

# 新北市 103 年整體治安情勢

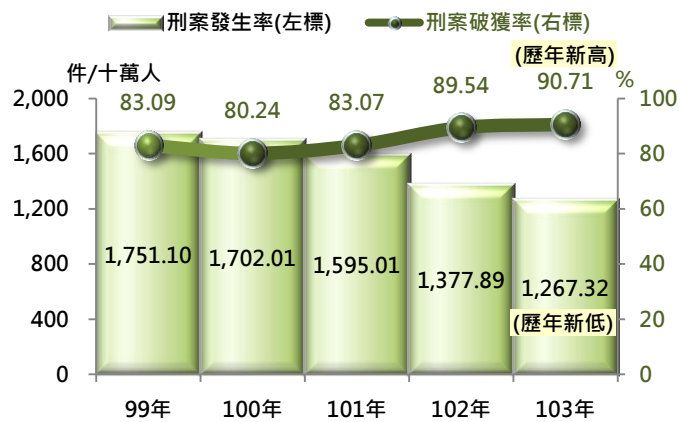
新北市政府警察局

新北市為全國第一大市，土地面積為 2,052.57 平方公里，占臺灣地區總面積 3 萬 6,009.49 平方公里之 5.70%，依據戶籍登記資料顯示，亦為臺灣地區人口最多的城市，103 年底 29 個行政區人口數共計 396 萬 6,818 人，較上年增加 1 萬 1,889 人(+0.30%)，相較於其它縣市，無論從人口數、政治、經濟、人文及都會區域發展各方面，均呈現非常多元及複雜的特殊結合，因此治安環境之維護相對繁重複雜。

103 年底新北市實際員警人數(不含一般行政人員)為 7,306 人，平均每一員警需服務 543 名市民(警民比 1:543)，勤務繁重，對此市府警察局積極導入 e 化及 M 化的科技與管制措施，藉由資訊系統引導及支援刑事偵查，以「治安雲」的概念，建構「科技防衛城」，以期達成「警政工作現代化、辦案方式科技化、打擊犯罪快速化、預防犯罪社區化」之策略目標，期盼展現優良治安成果給新北市民一個「宜居之安全城市」。

## 一、新北市 99 年至 103 年整體治安情勢呈逐年改善、平穩安定態勢

新北市全般刑案發生率自 99 年每十萬人口發生 1,751.10 件，逐年下降至 103 年 1,267.32 件，創歷年新低，5 年間減少 483.78 件(-27.63%)；破獲率 99 年為 83.09%，100 年(80.24%)雖有些微下滑，但仍在 8 成以上，自 101 年(83.07%)起逐年上升，至 103 年破獲率 90.71%則創歷年新高；犯罪人口率自 99 年每十萬人口查獲 1,348.03 人，逐年下降至 103 年 824.21 人，5 年間減少 523.82 人(-38.86%)。整體而言，大致呈現發生率及犯罪人口率逐年減少，破獲率則逐年上升之現象，顯示新北市 99 年至 103 年整體治安情勢呈逐年改善、平穩安定態勢。

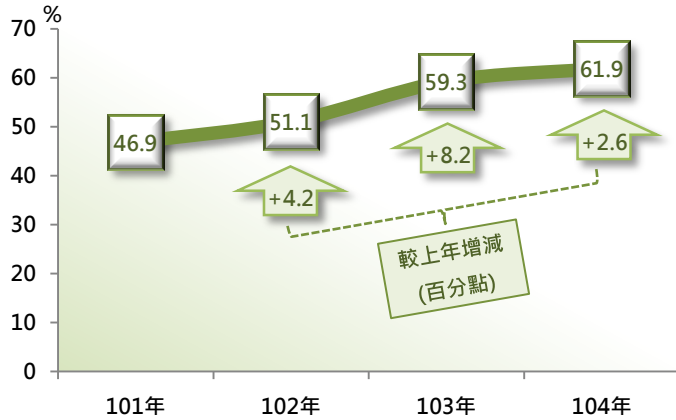


圖一 新北市歷年全般刑案發生及破獲概況

資料來源：新北市政府警察局刑事警察大隊

根據 2015 年《遠見雜誌》縣市總體競爭力大調查<sup>1</sup>結果，新北市在 10 項客觀指標部分，總分六都排名第 1、全國排名第 2(僅次於臺東縣)，與上年比較，其中有 4 項減幅

<sup>1</sup> 本項調查為客觀指標，以 103 年統計數據為主，「平均每人警政支出」為 102 年數據；分為九大項目，其中治安項目計有刑案發生率、刑案破獲率、犯罪人口率、竊盜案發生率、竊盜案破獲率、竊盜犯罪人口率、暴力犯罪發生率、暴力犯罪破獲率、暴力犯罪人口率及平均每人警政支出等 10 項細項指標。



圖二 《遠見雜誌》歷年縣市長施政滿意度調查  
- 新北市警政治安滿意度

資料來源：遠見雜誌

年《遠見雜誌》縣市長施政滿意度調查<sup>2</sup>中代表市民主觀感受的「警政治安滿意度」，新北市滿意度也自101年(46.9%)，逐年上升，至104年(61.9%)已提升15.0個百分點，顯示不僅治安績效看得見，同時也讓新北市民有感並獲得肯定。

居六都之冠——「全般刑案發生率」、「暴力犯罪發生率」、「全般刑案犯罪人口率」及「竊盜犯罪人口率」。另103年「竊盜犯罪破獲率」88.6%為全國最高，「竊盜犯罪人口率」每10萬人口計100.7人，為全國最低，只有在代表「警政預算」的「平均每人警政支出」項目中，依然為全國最低，102年平均每人警政支出為2,616.2元，顯示新北警政團隊雖資源有限，但面對複雜治安環境仍不畏艱難，全力以赴，期能為全體市民建構安全無虞之生活環境；而在2015

表一 《遠見雜誌》縣市總體競爭力大調查 - 新北市103年治安10項客觀指標

項目別	總分	全般刑案			竊盜			暴力犯罪			平均每人警政支出 (註1) (元)	
		發生率 (件/ 十萬人)	破獲率 (%)	犯罪人口率 (人/ 十萬人)	發生率 (件/ 十萬人)	破獲率 (%)	犯罪人口率 (人/ 十萬人)	發生率 (件/ 十萬人)	破獲率 (%)	犯罪人口率 (人/ 十萬人)		
102年	69.7	1,377.9	89.5	993.4	334.2	83.8	115.9	10.5	102.4	10.5	2,659.9	
103年	70.1	1,267.3	90.7	824.2	308.5	88.6	100.7	8.6	99.7	8.3	2,616.2	
103年 排名(註2)	六都	1	4	1	2	2	1	1	4	2	3	6
	全國	2	10	5	2	8	1	1	9	8	5	19
103年與102年比較		-110.6	+1.2	-169.2	-25.7	+4.8	-15.2	-1.9	-2.7	-2.2	-43.7	
減(增)幅六都排名		1	(2)	1	5	(4)	1	1	(4)	2	3	

資料來源：遠見雜誌

註1：「平均每人警政支出」項目為102年數據。

註2：破獲率排名為遞減排序，餘各項排名均為遞增排序。

## 二、新北市103年犯罪指標<sup>3</sup>之發生率創歷年新低，破獲率則創新高，呈治安穩定狀況

新北市犯罪指標之發生率自99年每十萬人發生845.11件，逐年下降至103年460.05件，創歷年新低，5年間減少385.06件(-45.56%)，其中竊盜(-46.44%)、暴力犯罪(-65.64%)、詐欺(-45.12%)、一般傷害(-31.30%)、一般恐嚇取財(-58.59%)皆大致呈現逐年下降趨勢。

<sup>2</sup> 本項調查為主觀指標，調查期間為2015年4月10日~4月19日，晚間18:20至22:00，22縣市同步進行訪問，新北市完訪約700人，抽樣誤差為±3.7%

<sup>3</sup> 犯罪指標係指竊盜、暴力犯罪、詐欺、一般傷害及一般恐嚇取財等與治安最直接關係案類。

犯罪指標之破獲率 99 年為 73.58%，100 年略降 1.3 個百分點至 72.28%，自 101 年起則逐年遞增，至 103 年破獲率為 88.52%，創歷年新高，較 99 年增加 14.94 個百分點，其中竊盜案類(+25.27%)呈現逐年遞增趨勢，暴力犯罪及一般傷害案類破獲率均在九成以上，而詐欺案類自 100 年至 102 年破獲率均未達七成五，103 年則進步至 85.98%。

綜上，顯示新北市自 99 年至 103 年與治安最直接關係案類呈現穩定狀況。

表二 新北市歷年犯罪指標發生及破獲概況

單位：件/十萬人、%

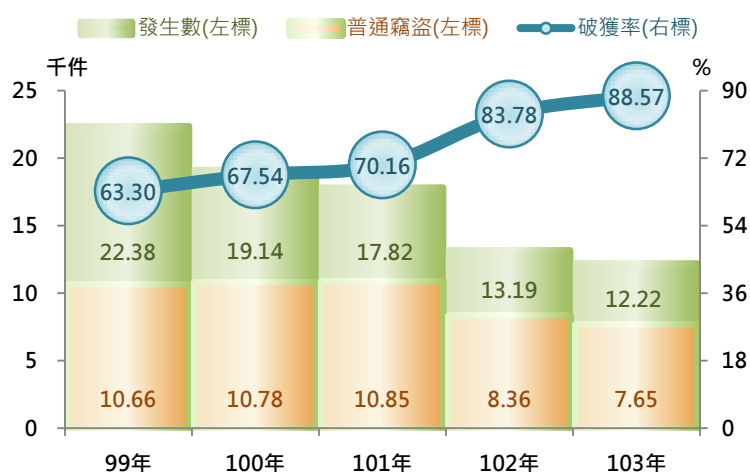
年別	合計		竊盜		暴力犯罪		詐欺		一般傷害		一般恐嚇取財	
	發生率	破獲率	發生率	破獲率	發生率	破獲率	發生率	破獲率	發生率	破獲率	發生率	破獲率
99年	845.11	73.58	575.88	63.30	24.91	90.19	162.45	99.10	73.20	91.95	8.67	75.67
100年	741.56	72.28	489.80	67.54	21.53	96.31	144.82	74.71	76.58	90.81	8.83	75.94
101年	693.99	74.29	453.71	70.16	21.13	96.14	139.85	74.64	73.58	91.14	5.73	95.11
102年	501.00	83.27	334.19	83.78	10.46	102.42	92.27	72.30	60.32	93.53	3.75	89.19
103年	460.05	88.52	308.47	88.57	8.56	99.71	89.15	85.98	50.29	92.37	3.59	67.61

資料來源：新北市政府警察局刑事警察大隊

### 三、新北市竊盜案件<sup>4</sup>自 99 年至 103 年呈發生率逐年減少、破獲率逐年增加現象；以普通竊盜占大宗，101 年起發生數均占竊盜案六成以上

竊盜案件多寡是民眾感受整體治安狀況好壞最主要的原因，且歷年均占全般刑案之最大宗，對於竊盜案件的防制作為，是警察機關的重點工作項目之一。

99 年新北市竊盜案發生 2 萬 2,376 件，逐年遞減至 103 年 1 萬 2,218 件，創歷年新低，5 年共計減少 1 萬 158 件 (-45.40%)，其中以普通竊盜占多數，101 年起均占竊盜案六成以上。發生率自 99 年每十萬人發生 575.88 件，逐年下降至 103 年 308.47 件，5 年間減少 267.41 件 (-46.44%)。竊盜破獲率自 99 年 63.30%，逐年遞增至 103 年 88.57%，創歷年新高，5 年共計增加 25.27 個百分點，即竊盜犯罪發生數逐年減少、破獲率逐年增加。



圖三 新北市歷年竊盜案發生及破獲概況

資料來源：新北市政府警察局刑事警察大隊

<sup>4</sup> 竊盜案件包括重大竊盜、普通竊盜、汽車竊盜及機車竊盜等 4 類。

為有效防制竊盜案件，市府警察局定期配合內政部警政署執行「同步查緝易銷贓場所行動專案」、「稽查套裝機車阻斷銷贓管道計畫」，並與臺北市同步舉行跨市「聯合擴大查贓」等相關肅竊計畫，阻斷銷贓管道；另利用最新科技偵防來分析竊盜熱點，透過市府警察局首創的「情資整合中心」，大幅提高破案率，且為強化檢肅住宅竊盜，規畫執行「辦理強化檢肅住宅竊盜評核計畫」，並提供「住宅防竊諮詢與檢測」，另為強力打擊竊車集團，賡續執行「強化掃蕩汽機車暨自行車竊盜」計畫，並配合臺北區監理所、板橋及蘆洲監理站，針對5年以上老舊機車，實施過戶臨時檢驗，以防堵套裝車輛過戶，再藉由聯合擴大臨檢以偵破方式消除僥倖心理，達到嚇阻竊盜犯罪之目標。

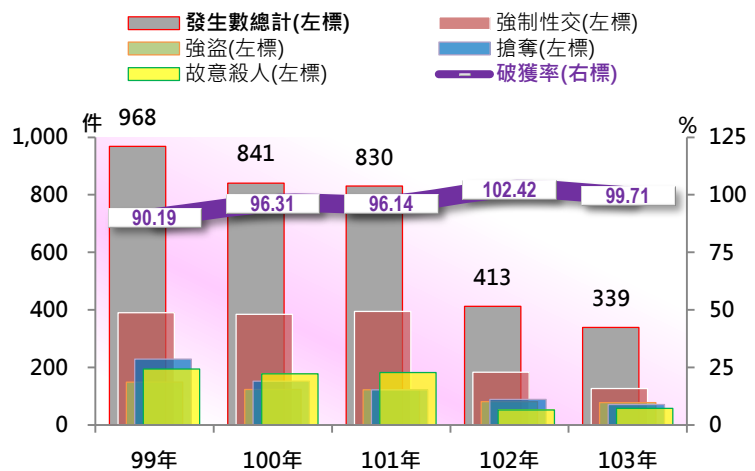
#### 四、新北市暴力犯罪<sup>5</sup>自99年至103年呈現發生數逐年降低，破獲率均達九成以上平穩狀態，其中「強制性交」案件為發生比率最高的犯罪類型，其被害人以少年<sup>6</sup>居多

在各種犯罪類型中，暴力犯罪雖盛行比率遠低於竊盜、詐欺或其他類型之財產犯罪，但因其獨特之暴戾性、殘忍性，造成受害者身體、心理及精神上的傷害，甚至是失去無價之生命，長久以來一直是民眾最為恐懼的犯罪型態，非其他犯罪類型所能比擬者，故常成為社會治安指標案件之主要來源。

新北市99年至103年暴力犯罪呈現發生數逐年降低，破獲率均達九成以上的平穩狀態，主要原因係市府警察局各分局均能確實掌握轄區治安狀況，並以「情資整合分析」概念推動犯罪偵防警政措施，實現勤務指揮視覺化、治安管理智慧化、事件防控即時化的效益，另配合警政署不定期實施

「全國大掃蕩—打擊黑幫行動」專案，防範黑道幫派危害社會秩序，對於聚眾滋事或暴力犯罪等重大突發事件，迅速啟動「快打特警隊」，成功遏止即將或可能蔓延的街頭暴力事件，讓公權力獲得伸張，103年暴力犯罪發生數為歷年最低，顯見各項防制策略已收成效。

新北市暴力犯罪以「強制性交」案件為發生比率最高的犯罪類型(103年占37.46%)，若能對該案類有效預防，則新北市暴力犯罪發生數定能更大幅的下降，讓民眾享有更安全友善的幸福生活。



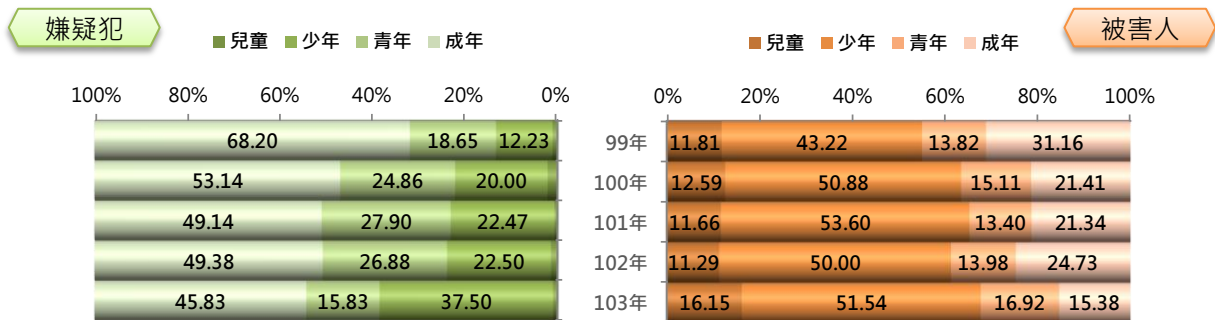
圖四 新北市歷年暴力犯罪發生及破獲概況

資料來源：新北市政府警察局刑事警察大隊

<sup>5</sup>暴力犯罪包括故意殺人、擄人勒贖、強盜、搶奪、重傷害、重大恐嚇取財及強制性交等7類。

<sup>6</sup>警政年齡層分類：兒童係指未滿12歲之人；少年係指12歲以上18歲未滿之人；青年係指18歲以上24歲未滿之人；成年係指24歲以上之人。

就「強制性交」案類觀察，新北市少年嫌疑犯所占比率呈逐年遞增趨勢，其 103 年占 37.50%，僅次於成年嫌疑犯(占 45.83%)，而歷年來「強制性交」案被害人亦以少年被害人所占比率最多，100 年至 103 年均占五成以上，針對此一現象，市府警察局整合各網絡資源提供「性侵害案件整合性服務團隊之一站式服務」，並持續推動「守護幼苗專案」，及與少年輔導委員會辦理「少年安全宣導團」，以落實兒少保護工作，預防少年偏差行為，提升全方位警政服務效能，以達到有效抗制犯罪目的。

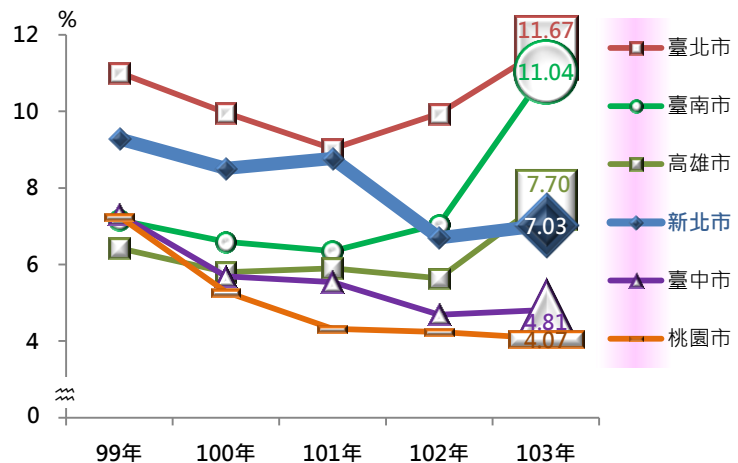


圖五 新北市歷年強制性交案嫌疑犯與被害人分布比例 - 按年齡層

資料來源：新北市政府警察局刑事警察大隊

### 五、新北市 103 年詐欺案件占全般刑案比例降至六都第 4 高，防制作為已顯現績效

詐欺案件發生亦為影響治安之重要指標之一，且對民眾之生活及財產危害甚鉅，新北市自 99 年至 103 年詐欺犯罪發生數占全般刑案比例大致呈現下降趨勢，103 年占 7.03%，較 99 年 9.28% 下降 2.25 個百分點；若與六都相較，新北市自 99 年至 102 年詐欺案件占全般刑案比例多居第 2 或第 3 高，103 年(占 7.03%)則降至第 4 高，防制作為已顯現績效。



圖六 六都歷年詐欺犯罪占全般刑案比例

資料來源：內政部警政署

市府警察局除持續加強假網路拍賣(購物)詐欺及假冒名義詐欺(猜猜我是誰)等新興案類之犯罪預防宣導外，有關 ATM 解除分期付款詐騙案件，則依提領熱點資料，加強各項防制作為，如：針對車手提款 ATM 熱點逐案調閱超商、提款機及周邊影像，並將影像上傳影像查詢系統，另提供車手相片予熱點超商，以發揮警民合作打擊犯罪的力量，共同預防犯罪發生。

## 六、新北市毒品<sup>7</sup>嫌疑犯 103 年查獲人數占全般刑案嫌疑犯比率，居各案類之首，毒品犯罪人口率居六都第 2 高

根據 2009 年行政院研究發展考核委員會<sup>8</sup>調查指出，毒品問題的嚴重程度已是國內 5 大民怨之一，而毒品犯罪亦常成為其他犯罪的根源，故檢肅毒品是維護治安的基礎工作，也是警察機關極力查緝、防堵的治安重點工作，加強毒品查緝雖然在短期可能會造成與毒品有關的犯罪增加，但在長期則可以降低其他犯罪的發生。

以歷年查獲毒品案件觀察，新北市查獲件數有逐年遞減趨勢，103 年查獲毒品案 7,181 件較 102 年減少 422 件 (-5.55%)，另查獲嫌疑犯人數至 102 年止呈遞減趨勢，然 103 年 8,197 人則較 102 年增加 121 人 (+1.50%)，呈現發生數減少，查獲嫌疑犯人數增加現象。

新北市歷年查獲毒品案均以第二級毒品所占比率最高(占 70.19%~74.12%之間)，有逐年下降趨勢；另第一級毒品歷年均占第 2 高，至 102 年止呈逐年遞減趨勢，惟 103 年較 102 年增加 64 件(+4.14%)。

表三 新北市歷年查獲毒品概況

單位：件、人

年別	總 計		第 一 級 毒 品		第 二 級 毒 品		第 三 級 毒 品		第 四 級 毒 品 及 其 他	
	查獲數	嫌疑犯數	查獲數	嫌疑犯數	查獲數	嫌疑犯數	查獲數	嫌疑犯數	查獲數	嫌疑犯數
99年	8,600	9,348	2,405	2,597	6,036	6,533	154	207	5	11
100年	7,933	8,512	1,861	2,024	5,880	6,240	184	234	8	14
101年	7,762	8,386	1,629	1,751	5,632	6,085	498	547	3	3
102年	7,603	8,076	1,546	1,607	5,546	5,878	505	577	6	14
103年	7,181	8,197	1,610	1,824	5,303	6,047	265	320	3	6
走勢圖										

資料來源：新北市政府警察局刑事警察大隊

<sup>7</sup> 第一級毒品：海洛因、嗎啡、鴉片、古柯鹼及其相類製品。

第二級毒品：罌粟、古柯、大麻、安非他命、配西汀、潘他唑新(俗稱速賜康)、MDMA(俗稱搖頭丸)及其相關製品。

第三級毒品：Ketamine (俗稱 K 他命)、FM2(俗稱強姦藥丸)、硝甲西洋 (俗稱一粒眠)、Mephedrone (俗稱泡泡、喵喵)、西可巴比妥(俗稱紅中)、異戊巴比妥(俗稱青發)、納洛芬及其相類製品。

第四級毒品：二丙烯基巴比妥、阿普唑他及其相類製品。

其他：除上述以外，具成癮性、濫用性及對社會危害性之麻醉藥品與其製品及影響精神物質與其製品。

<sup>8</sup> 2012 年研考會政府出版品管理處併入文化部，2014 年併入國家發展委員會後裁撤。

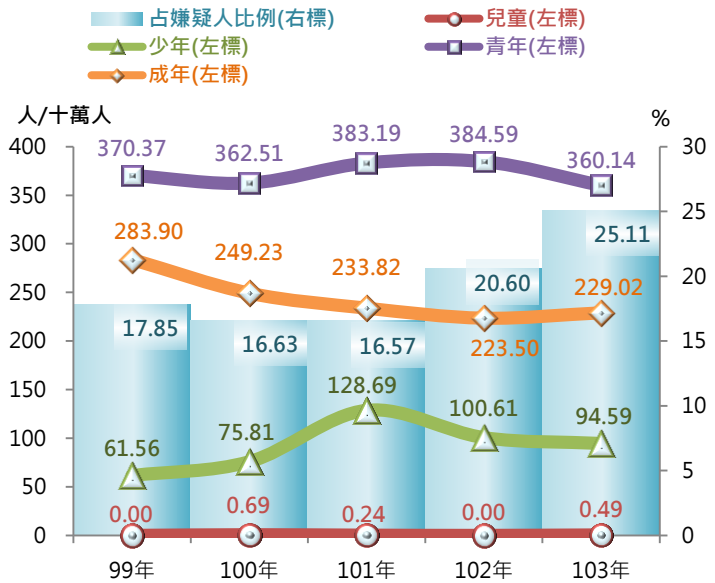
就嫌疑犯人數觀察，新北市 99 年至 102 年毒品嫌疑犯占全般刑案嫌疑犯比率在 16.57%~20.60%之間，居各案類第 2 高，103 年占 25.11%，則躍居各案類之首，值得注意；若以犯罪人口率年齡別區分，歷年均以青年最高，餘依序為成年、少年及兒童。

比較六都毒品犯罪人口率，新北市 99 年至 101 年均居第 3 高，102 年毒品犯罪人口率雖較 101 年下降，惟與六都相較則上升至第 2 高，103 年毒品犯罪人口率(206.95 人/十萬人)雖增加，排名仍居第 2 高。

為防制毒品危害，市府警察局除確實執行「清樓專案」，清查可能的治安死角，並落實「治安顧慮人口監管工作」，主動制約，防制再犯，且建置「毒品犯罪資料庫」，嚴密掌握毒品犯罪情資，加強查緝非法先驅化學物品走私入境，並加強查緝轄區製毒工廠及販賣集團，運用「警犬隊」協助員警執行緝毒工作，在人群聚集之公眾場所(如福隆海洋音樂祭)執行毒品查緝與防範等勤務，有效降低毒品犯罪，期望能還給市民安寧且健康的居住環境。

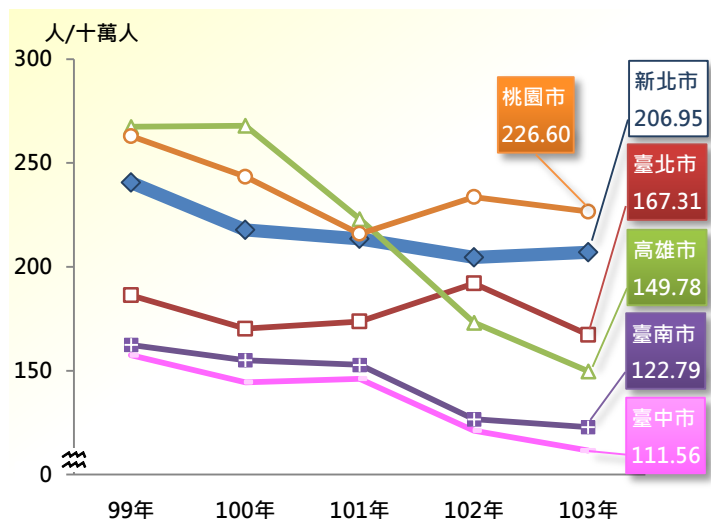
### 七、新北市公共危險案嫌疑犯人數自 99 年至 103 年均九成以上為酒醉駕車嫌疑犯

新北市公共危險發生件數 99 年至 101 年占全般刑案比例在二成以下，其中以酒醉駕車案居多，故 102 年起道路交通管理處罰條例第 35 條修正加重酒後違規駕車處罰之規定後，102 年(23.07%)及 103 年(22.99%)發生件數則均占全般刑案比例二成以上，但在嚴格交通執法，尤其全力防制酒後駕車肇事下，103 年 A1 類酒駕死亡 9 人，較 100 年 31 人大幅減少 22 人(-70.97%)，不僅留住多條寶貴的生命，更挽救眾多家庭免於因酒駕而破碎。



圖七 新北市歷年毒品犯罪人口率 - 年齡別

資料來源：新北市政府警察局刑事警察大隊



圖八 六都歷年毒品犯罪人口率

資料來源：內政部警政署

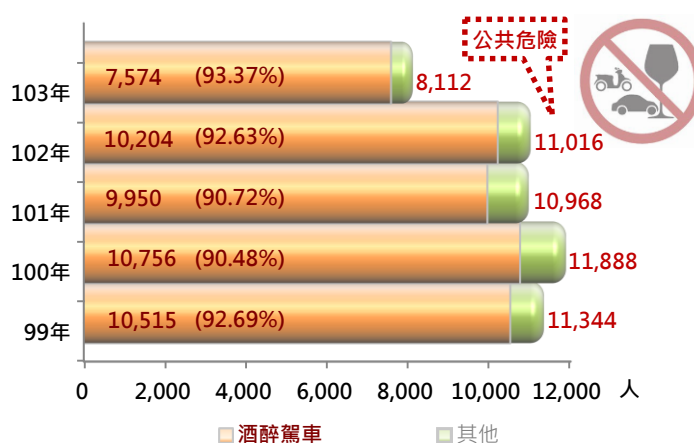
表四 新北市歷年公共危險發生件數及 A1 類酒駕死亡人數

年度別	全般刑案發生數(件)			全般刑案嫌疑犯人數(人)			道路交通事故A1類酒駕死亡人數(人)	
		公共危險	構成比%		公共危險	構成比%		較上年減少
99年	68,039	11,342	16.67	52,378	11,344	21.66	28	--
100年	66,496	11,856	17.83	51,187	11,888	23.22	31	3
101年	62,650	10,963	17.50	50,614	10,968	21.67	25	-6
102年	54,387	12,549	23.07	39,211	11,016	28.09	15	-10
103年	50,197	11,542	22.99	32,646	8,112	24.85	9	-6

資料來源：新北市政府警察局刑事警察大隊及交通警察大隊

就嫌疑犯人數觀察，新北市 99 年至 102 年公共危險嫌疑犯占全般刑案嫌疑犯比率在 21.66%~28.09%之間，居各案類之首，103 年雖退居第 2 高，惟仍高達 24.85%。自 99 年至 103 年酒醉駕車嫌疑犯人數均占公共危險案的九成以上，103 年查獲 7,574 人，占公共危險嫌疑人 92.69%。

為降低酒醉駕車的發生，市府警察局按月配合警政署規劃實施「全國性同步取締酒後駕車大執法」及「防制危險駕車」等專案，加強規劃勤務，提高執法強度，藉由嚴正執法，降低肇事率；針對全市 A1 類交通事故地點，主動於 7 日內邀請相關權責單位辦理現地會勘，改善交通工程設施；另結合交通部、內政部警政署及市府所屬各機關辦理戶外大型宣導活動，並主動深入校園、社區與機關團體，宣導交通安全觀念，藉由整合各界力量共同防制，以期能有效杜絕酒醉駕車案件。



圖九 新北市歷年公共危險嫌疑犯人數

資料來源：新北市政府警察局刑事警察大隊

## 八、結語

盱衡社會政經環境變化對警政治安任務之衝擊，市府警察局兼顧破案與預防功能的發揮，倡導偵防並重概念，已從「反應式策略」發展到「先發式策略」，精進辦案技巧，以「抗制犯罪，升級安全及強化服務」作為施政目標，而所建構的「新北科技防衛城計畫」也成功榮獲「2015 智慧城市創新應用獎」縣市政府組優勝，為全國第一個獲得該獎項的警政機關，此計畫不僅有效彌補警力及經費不足的問題，更打造無縫隙的治安防護網，提升全方位警政服務效能，另在朱市長大力支持下所打造的「科技防衛城」3 層防衛網，自 104 年起推動「鏡頭外拉」專案，有效延伸案件偵防觸角，建立點、線、面之治安防護網絡，期望升格後的新北市能達成「幸福、美麗、新北市」之施政願景。