

新北市兩性犯罪概況

1995年聯合國第4屆世界婦女會議通過「北京行動宣言」，正式以「性別主流化」作為各國達成性別平等之全球性策略。「性別主流化」是一種策略，也是一種價值，係指政府所有的政策與計畫需具有性別觀點，並在作成決策之前，就該政策對於男性和女性的影響分別進行分析及研究，以促使政府資源之配置能夠確保不同性別平等獲取享有參與社會、公共事務及資源取得之機會，最終達到實質性別平等。爰此，本文謹就刑案統計資料，概略分析新北市兩性嫌疑犯人數及犯罪案類比重，以了解兩性犯罪概況。

一、近5年新北市嫌疑犯人數為六都中唯一嫌疑犯人數逐年遞減之都市，99年至103年共下降37.67%；同期間性比例¹呈遞增趨勢，近3年六都排名均為第2高

新北市警察機關受(處)理全般刑案嫌疑犯人數於99年計5萬2,378人，之後逐年遞減，至103年減為3萬2,646人，5年來共計減少1萬9,732人(-37.67%)。再觀察六都的情形，99年至102年新北市嫌疑犯人數皆居六都之首，至103年始退居第3高，且為六都中唯一嫌疑犯人數逐年遞減之都市，顯見新北市治安偵防確有成效。若就嫌疑犯人數性比例觀察，近5年新北市嫌疑犯性比例呈遞增趨勢，平均為479.74%，亦即男性嫌疑犯人數平均約為女性的4.80倍，該項比例近3年在六都中均屬第2高，僅次於桃園市。(表一)

表一 新北市近5年六都歷年全般刑案嫌疑犯人數及性比例概況

年(底)別	項目別	新北市	臺北市	臺中市	臺南市	高雄市	桃園市
99年(底)	嫌疑犯人數 (人)	52,378	30,759	20,164	18,688	37,023	19,075
	性比例 (%)	450.65	382.27	395.92	404.13	450.36	533.93
100年(底)	嫌疑犯人數 (人)	51,187	30,728	19,515	16,743	36,625	17,228
	性比例 (%)	471.28	367.49	438.79	503.35	455.60	511.14
101年(底)	嫌疑犯人數 (人)	50,614	30,869	22,366	18,594	35,361	15,339
	性比例 (%)	472.04	378.59	440.89	433.08	433.83	519.76
102年(底)	嫌疑犯人數 (人)	39,211	34,828	22,289	19,919	30,961	15,627
	性比例 (%)	501.30	377.55	469.61	431.74	436.68	535.50
103年(底)	嫌疑犯人數 (人)	32,646	36,108	23,354	20,984	32,955	15,563
	性比例 (%)	503.44	381.18	488.26	447.89	430.76	590.16

資料來源：新北市政府警察局(以下各表均同)

二、103年新北市嫌疑犯人數男性占83.43%，女性占16.57%；近5年男性嫌疑犯占總嫌疑犯人數比率有逐年上升之趨勢

103年新北市全般刑案嫌疑犯人數32,646人，其中男性27,236人(占83.43%)，女性5,410人(占16.57%)，分別較99年減少15,630人(-36.46%)及4,102人(-43.12%)；觀

¹嫌疑犯人數性比例：為每百女性嫌疑犯所當男性嫌疑犯數，其公式為(男性嫌疑犯人數÷女性嫌疑犯人數)×100%

察近 5 年男性嫌疑犯占總嫌疑犯人數比率，自 99 年之 81.84% 上升至 103 年之 83.43%，有逐年上升之勢。

進一步觀察 5 年來各年齡層²全般刑案性別比率，仍皆以男性占比居多，且兩性均以成年嫌疑犯所占比率最高，青年嫌疑犯占比居次；在少年嫌疑犯所占比率上，兩性皆以 101 年最高，而在女性兒童嫌疑犯所占比率上，則以 103 年最高，且值得注意的是，兩性各年齡層嫌疑犯人數在近 3 年皆呈下降趨勢，惟女性兒童嫌疑犯例外，顯見新北市政府在女性兒童犯罪防制上仍有加強空間。(表二)

表二 新北市近 5 年兩性各年齡層嫌疑犯人數及比率

年別	性別	總計		兒童		少年		青年		成年	
		人	%	人	%	人	%	人	%	人	%
99年	男	42,866	81.84	89	0.17	1,560	2.98	3,759	7.18	37,458	71.51
	女	9,512	18.16	18	0.03	318	0.61	1,064	2.03	8,112	15.49
100年	男	42,227	82.50	110	0.21	2,019	3.94	4,214	8.23	35,884	70.10
	女	8,960	17.50	24	0.05	411	0.80	919	1.80	7,606	14.86
101年	男	41,766	82.52	140	0.28	2,660	5.26	4,525	8.94	34,441	68.05
	女	8,848	17.48	33	0.07	470	0.93	931	1.84	7,414	14.65
102年	男	32,690	83.37	105	0.27	1,431	3.65	3,134	7.99	28,020	71.46
	女	6,521	16.63	19	0.05	253	0.65	731	1.86	5,518	14.07
103年	男	27,236	83.43	67	0.21	1,137	3.48	2,707	8.29	23,325	71.45
	女	5,410	16.57	28	0.09	211	0.65	543	1.66	4,628	14.18

三、近5年男性犯罪主要案類為公共危險、毒品、竊盜、賭博、詐欺及一般傷害，合計占男性嫌疑犯人數七成四以上；103年與99年比較，以公共危險減少3,036人最多，詐欺減少2,183人居次

新北市近 5 年男性犯罪主要案類為公共危險、毒品、竊盜、賭博、詐欺及一般傷害，占男性嫌疑犯人數比率介於 74.27%~79.74% 間，顯見男性犯罪案類高度集中於此 6 大案類，其中毒品及詐欺嫌疑犯人數在 103 年有增加情形，應加強相關案類防制作為。

103 年全般刑案男性嫌疑犯人數 2 萬 7,236 人，較 99 年 4 萬 2,866 人減少 1 萬 5,630 人(-36.46%)，其中以公共危險減少 3,036 人(-28.73%) 最多，其次為詐欺減少 2,183 人(-65.69%)，103 年男性主要犯罪案類嫌疑犯人數皆較 99 年減少。(表三)

表三 新北市近 5 年刑事案件分類嫌疑犯人數-男性 單位：人、%

案類	99年	100年	101年	102年	103年	103年與 99年比較
總計	42,866	42,227	41,766	32,690	27,236	-15,630 (-36.46%)
公共危險	10,569	10,974	10,091	10,192	7,533	-3,036 (-28.73%)
酒醉駕車	9,850	9,990	9,212	9,502	7,076	-2,774 (-28.16%)
違反毒品危害防制條例	7,830	7,177	7,133	6,861	6,993	-837 (-10.69%)
竊盜	4,370	4,704	5,046	3,575	3,134	-1,236 (-28.28%)
賭博	3,343	3,459	3,246	2,034	1,251	-2,092 (-62.58%)
詐欺	3,323	2,132	2,011	1,053	1,140	-2,183 (-65.69%)
一般傷害	2,975	3,162	3,235	1,812	1,295	-1,680 (-56.47%)
駕駛過失	1,979	2,284	2,268	1,594	1,087	-892 (-45.07%)
妨害自由	1,141	1,445	1,576	919	687	-454 (-39.79%)
暴力犯罪	1,036	1,024	1,221	400	304	-732 (-70.66%)
其他	6,300	5,866	5,939	4,250	3,812	-2,488 (-39.49%)

²兒童：0 至 12 歲未滿；少年：12 至 17 歲未滿；青年：18 至 24 歲未滿；成年：24 歲以上。

四、近5年女性犯罪前6大案類均為毒品、竊盜、公共危險、詐欺、賭博及一般傷害，占女性嫌疑犯人數近七成；103年與99年比較，以賭博減少893人最多，詐欺減少701人居次

近5年新北市女性犯罪前6大案類均為毒品、竊盜、公共危險、詐欺、賭博及一般傷害，占女性嫌疑犯人數68.16%~69.89%，雖犯罪案類排名略有變動，但皆集中於該6大案類，其中詐欺嫌疑犯人數在103年有增加情形，值得注意。

103年全般刑案女性嫌疑犯人數5,410人較99年9,512人減少4,102人(-43.12%)，其中以賭博減少893人(-69.44%)最多，其次為詐欺減少701人(-62.65%)，103年女性主要犯罪案類嫌疑犯人數皆較99年減少。(表四)

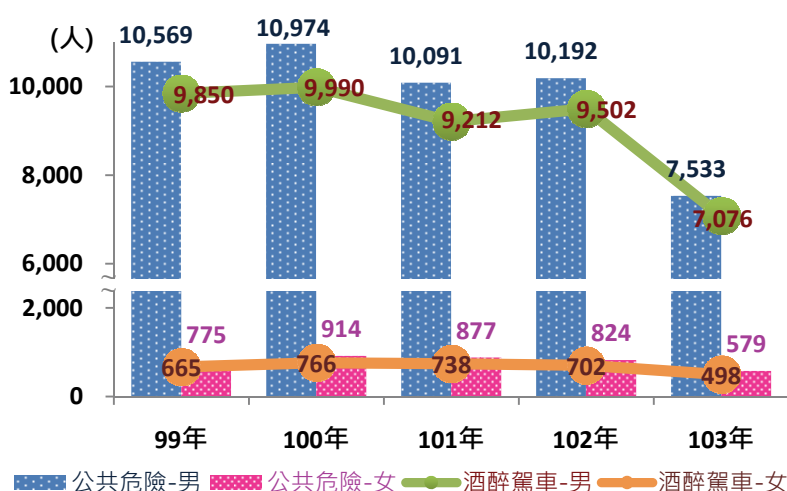
表四 新北市近5年刑事案件分類嫌疑犯人數-女性

單位：人、%

案類	99年	100年	101年	102年	103年	103年與99年比較
總計	9,512	8,960	8,848	6,521	5,410	- 4,102 (- 43.12%)
違反毒品危害防制條例	1,518	1,335	1,253	1,215	1,204	- 314 (- 20.69%)
賭博	1,286	1,360	1,173	663	393	- 893 (- 69.44%)
竊盜	1,144	1,191	1,275	1,000	856	- 288 (- 25.17%)
詐欺	1,119	772	772	405	418	- 701 (- 62.65%)
公共危險	775	914	877	824	579	- 196 (- 25.29%)
酒醉駕車	665	766	738	702	498	- 167 (- 25.11%)
一般傷害	698	690	681	435	279	- 419 (- 60.03%)
駕駛過失	446	494	550	378	248	- 198 (- 44.39%)
妨害自由	265	290	347	235	140	- 125 (- 47.17%)
暴力犯罪	74	54	79	13	25	- 49 (- 66.22%)
其他	2,187	1,860	1,841	1,353	1,268	- 919 (- 42.02%)

五、公共危險³近5年為男性犯罪案類之首(酒醉駕車占九成以上)，近2年攀升為女性前3大犯罪案類(酒醉駕車占八成以上)；毒品近5年為女性犯罪案類之首，居男性第2大犯罪案類

近5年男性嫌疑犯涉案類型均以公共危險為最，其中以102年占31.18%最高，101年24.16%最低，近5年平均達26.73%；在女性犯罪中公共危險亦居前5名，且近2年攀升為女性前3大犯罪案類；其中以酒醉駕車占公共危險最大宗，男性酒醉駕車人數占男性公共危險嫌疑犯人數達九成以



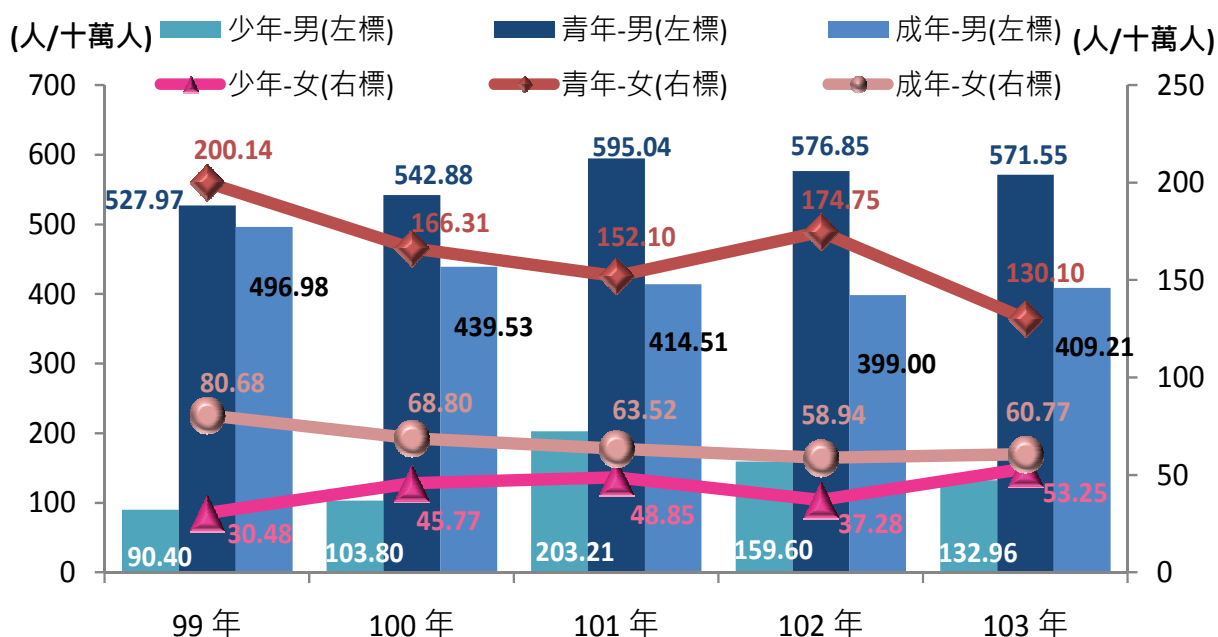
圖一 新北市近5年兩性公共危險嫌疑犯人數

³公共危險：係指行為人因故意或過失之行為致生損害於不特定之公眾，即概稱為「公共危險罪」，包含放火失火罪、破壞交通工具罪(如搞軌案)、劫持危害交通工具以及醉態駕駛罪等可能影響公眾安全之罪責。

上，女性亦達八成以上；雖 102 年取締酒駕標準值下修使男性酒醉駕車嫌疑人數拉高，但在相關單位全力宣導防制下，103 年則兩性酒駕嫌疑犯人數均大幅下降。(圖一)

近 5 年女性犯罪均以毒品為最，其中以 103 年占 22.26% 最高，101 年 14.16% 最低，近 5 年平均為 17.18%；若排除酒醉駕車，毒品案在男性犯罪中則居最大犯罪案類，其中以 103 年占 25.68% 最高，100 年 17.00% 最低，近 5 年平均為 19.80%。

就毒品犯罪人口率觀察，以年齡別區分，兩性皆以青年最高，成年居次，其中男性青年及少年近 3 年呈遞減趨勢，成年則在 103 年有上升情形；女性青年自 99 年起遞減，雖 102 年小幅攀升但 103 年降至近 5 年最低點，女性成年亦自 99 年起遞減，但在 103 年有上升情形，值得注意的是，女性少年自 99 年起遞增，雖 102 年小幅下滑但 103 年增至近 5 年最高點。(圖二)



圖二 新北市近 5 年兩性毒品犯罪人口率-

以毒品級別⁴區分，兩性均以二級毒品犯罪人口率最高，一級毒品居次，其中二級毒品犯罪人口率兩性皆呈遞減趨勢，但男性在 103 年有上升情形，在一級毒品犯罪人口率上兩性亦皆呈遞減趨勢，且在 103 年皆有上升情形，值得關注。(圖三及圖四)

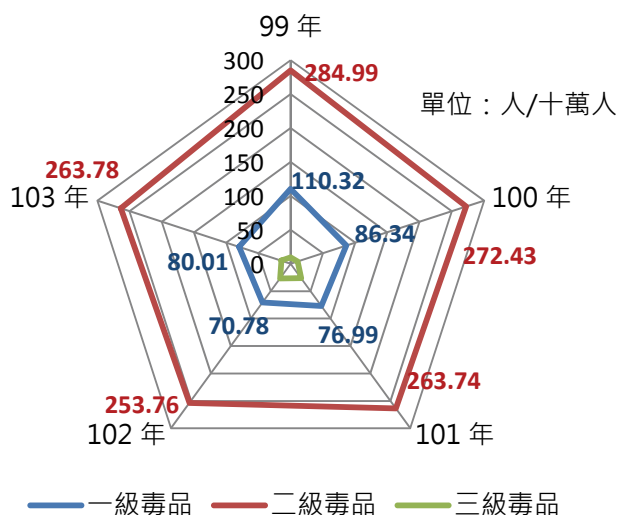
⁴第一級毒品：海洛因、嗎啡、鴉片、古柯鹼及其相類製品。

第二級毒品：罌粟、古柯、大麻、安非他命、配西汀、潘他唑新(俗稱速賜康)、MDMA(俗稱搖頭丸)及其相關製品。

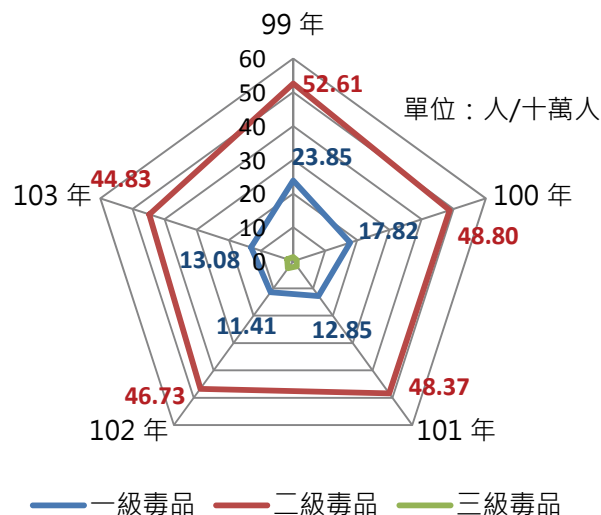
第三級毒品：Ketamine (俗稱 K 他命)、FM2(俗稱強姦藥丸)、硝甲西洋 (俗稱一粒眠)、Mephedrone (俗稱泡泡、喵喵)、西可巴比妥(俗稱紅中)、異戊巴比妥(俗稱青發)、納洛芬及其相類製品。

第四級毒品：二丙烯基巴比妥、阿普唑他及其相類製品。

其他：除上述以外，具成癮性、濫用性及對社會危害性之麻醉藥品與其製品及影響精神物質與其製品。



圖三 新北市近 5 年男性毒品犯罪人口率-毒品級別



圖四 新北市近 5 年女性毒品犯罪人口率-毒品級別

毒品犯罪具高再犯率特性，毒品罪犯不僅經常衍生強盜、搶奪或竊盜案類，嚴重破壞社會治安且嚴重戕害人民身心健康，其所形成的治安問題，儼然已成為社會重大隱憂；因此，若能妥善利用毒品犯罪資料庫，並與各執法機關通力合作，應能有效成功壓制毒品犯罪活動。

六、結語

公共危險係男性犯罪案類之首，且近 2 年攀升為女性前 3 大犯罪案類，其中又以酒醉駕車所占比重最高，爰此，新北市政府落實執行「全國性同步取締酒後駕車大執法」專案，加強取締酒駕及毒駕，提高執法強度，藉由嚴正執法取締惡性交通違規，降低肇事率，並透過大眾傳播媒體持續宣導，讓民眾逐漸養成「酒後不駕車」之守法觀念，以有效減少酒駕事故發生，確保本身及他人安全。

毒品犯罪嚴重戕害人民身心健康，並衍生其他治安相關問題，亦為兩性主要犯罪案類，新北市透過建置毒品犯罪資料庫，嚴密掌握毒品犯罪情資，確實執行清樓專案，清查可能的治安死角，落實治安顧慮人口監管工作，主動制約，防制再犯，並加強非法先驅化學物品走私入境與轄區製毒工場及販賣集團之查緝，更妥善運用警犬隊協助執行緝毒工作，以有效降低毒品犯罪。