

新北市 114 年

警政性別圖像



新北市政府警察局 編印
中華民國 115 年 6 月

凡 例

- 一、本書編印之目的，旨在報導本局性別有關議題之統計數據，俾提供施政考核及釐定施政計畫之參考。
- 二、本書所列資料來源，係根據本局各單位及各分局之公務統計報表及本局統計室直接蒐集之資料加以整編而成。
- 三、本書之資料時間自 107 年至 114 年；內容包括：人口、全般刑案嫌疑犯、全般刑案被害人、交通事故、本局現有職員、核發「計程車駕駛人執業登記證」、候詢嫌疑犯暨被拘留人犯數等性別相關統計。
- 四、本書表內所列「年」係指全年動態數字（自 1 月 1 日至 12 月 31 日止），「年底」係指 12 月底靜態數字。
- 五、警政年齡層分類中，兒童係指未滿 12 歲之人；少年係指 12 歲以上未滿 18 歲之人；青年係指 18 歲以上未滿 24 歲之人；成年係指 24 歲以上之人。
- 六、本書所用符號代表意義如下：
 - 「-」無數值或數值無統計。
 - 「--」數值無意義。
 - 「0」數值不及半單位。
- 七、本書表中兩數值比較增減%時，如為「-」除以「-」及「數值」除以「-」，均以「--」數值無意義表示。
- 八、本書表列數字由電腦整理，尾數採四捨五入法計列，故細數之和與總數未必一致。
- 九、本書所載資料如有更新資料，均予修正，凡與前期數字不同時，概以本期數字為準。
- 十、警政統計因涉及法令變更，社會變動及實務規定，統計數字難免有疏漏之處，尚祈各界不吝指正，以為今後改進之參考。

目 次

提要分析.....	I
◇人口概況.....	I
◇嫌疑犯數.....	I
◇被害人數.....	IV
◇交通事故.....	IV
◇職員人數.....	V
◇其他統計.....	V
一 人口概況.....	1
二 全般刑案嫌疑犯—警政年齡別	2
三 全般刑案犯罪人口率—警政年齡別	3
四 全般刑案嫌疑犯—案類別	4
五 全般刑案嫌疑犯—教育程度別	5
六 全般刑案嫌疑犯—職業別	6
七 全般刑案嫌疑犯—犯罪場所別	7
八 竊盜案件嫌疑犯—警政年齡別	8
九 竊盜案件嫌疑犯—案類別	9
十 竊盜案件嫌疑犯—教育程度別	10
十一 竊盜案件嫌疑犯—職業別	11
十二 毒品案件嫌疑犯—年齡別	12
十三 毒品案件嫌疑犯—案類別	13
十四 毒品案件嫌疑犯—教育程度別	14
十五 毒品案件嫌疑犯—職業別	15
十六 毒品案件嫌疑犯—犯罪方法別	16
十七 毒品案件嫌疑犯—分局別	17
十八 暴力犯罪嫌疑犯—警政年齡別	18

十九	暴力犯罪嫌疑犯—案類別	19
廿	詐欺案件嫌疑犯—年齡別	20
廿一	詐欺案件嫌疑犯—分局別	21
廿二	少年嫌疑犯—案類別	22
廿三	少年暴力犯罪嫌疑犯—案類別	23
廿四	全般刑案被害人—年齡別	24
廿五	全般刑案被害人—案類別	25
廿六	全般刑案被害人—職業別	26
廿七	全般刑案被害人—被害場所別	27
廿八	全般刑案被害人—分局別	28
廿九	道路交通事故 30 日內死亡人數—年齡別.....	29
卅	本局現有職員數—年齡、職等別	30
卅一	本局現有職員數—機關別	31
卅二	核發「計程車駕駛人執業登記證」—年齡別.....	32
卅三	候詢嫌疑犯暨被拘留人犯數	33
卅四	本局受(處)理一般涉外案件	34

提要分析

- ◆**人口概況**：新北市戶籍登記人口數女性多於男性；兒童、少年及青年則男性多於女性；107年至114年性比例大致呈下降趨勢。

114年底新北市戶籍登記人口數404萬4,831人，其中男性占48.50%，女性占51.50%，人數分別較113年底減少0.20%及增加0.08%；107年至114年性比例大致呈下降趨勢，114年底降至94.16，其中兒童為106.16，少年為107.86，青年為109.64，成年為91.34，歷年成年女性人數均多於成年男性(詳圖1及P.1)。

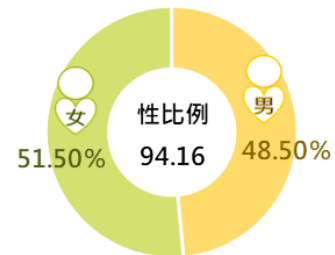


圖1 114年新北市人口數-按性別分

- ◆**嫌疑犯數**：新北市全般刑案嫌疑犯男性多於女性，教育程度均以高中(職)程度最多；男性及女性主要犯罪場所均為住宅區；114年少年嫌疑犯男性及女性均以詐欺案最多。

◆全般刑案嫌疑犯

114年新北市全般刑案嫌疑犯7萬362人，其中男性占73.63%(為100年以來男性嫌疑犯占總嫌疑犯人數最低比率)，女性占26.37%，人數分別較113年增加79.73%及121.01%(詳圖2及P.2)；男性嫌疑犯106年至112年以毒品案最多，113年起則以詐欺案最多，114年男性嫌疑犯詐欺案占25.02%；女性嫌疑犯111年起以詐欺嫌疑犯最多，114年女性嫌疑犯以詐欺案占42.18%最多(詳P.4)。

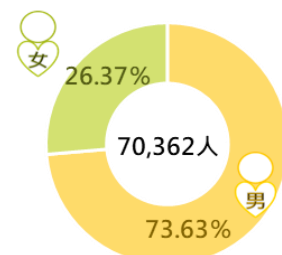


圖2 114年新北市全般刑案嫌疑犯數-按性別分

114年新北市每十萬男性人口查獲全般刑案嫌疑犯2,638.48人，較113年增加1,171.86人，其中以每十萬男性青年人口查獲5,394.10人最高；每十萬女性人口查獲全般刑案嫌疑犯891.01人，較113年增加487.13人，其中亦以每十萬女性青年人口查獲1,929.82人居多(詳P.3)。

歷年新北市全般刑案男性及女性嫌疑犯教育程度均以高中(職)程度最多，114年分別占54.43%及50.60%(詳P.5)。以職業別觀察，114年男性嫌疑犯以服務及銷售工作人員占26.58%最多，女性嫌疑犯亦以服務及銷售工作人員占36.95%最多(詳P.6)。就犯罪場所別而言，男性及女性主要犯罪場所均發生於住宅區，114年分別占48.28%及62.70%(詳P.7)。

就少年嫌疑犯分析，114年新北市全般刑案少年嫌疑犯2,568人，其中男性占75.70%，女性占24.30%，人數分別較113年增加48.85%及107.31%。男性108年至110年均以毒品案嫌疑犯最多，111年起則以詐欺案嫌疑犯最多，114年男性少年嫌疑犯以詐欺案占23.05%；女性108年起以詐欺案嫌疑犯最多(110年毒品案同列嫌疑犯最多之案類)，114年女性少年嫌疑犯詐欺案占29.49%(詳圖3及P.22)；近年來男性及女性均無重大恐嚇取財案嫌疑犯；114年與113年比較，男性以詐欺案增加6,175人最多，竊盜案增加2,858人居次；女性亦以詐欺案增加5,077人最多。

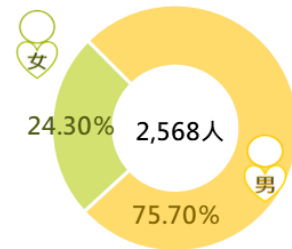


圖3 114年新北市少年嫌疑犯數
-按性別分

◆竊盜案件嫌疑犯

114年新北市竊盜嫌疑犯8,374人，其中男性占73.76%，女性占26.24%，人數分別較113年增加86.11%及103.99%(詳圖4及P.8)；男性及女性嫌疑犯竊盜案類均以普通竊盜案最多，男性占93.49%，女性占98.32%(詳P.9)；教育程度均以高中(職)程度最多，男性占53.07%，女性占47.20%(詳P.10)；男性及女性職業均以無職者最多，男性占29.45%，女性占45.20%(詳P.11)。

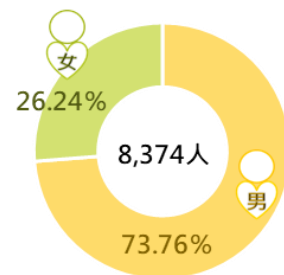


圖4 114年新北市竊盜嫌疑犯數
-按性別分

◆毒品案件嫌疑犯

114 年新北市毒品嫌疑犯 8,912 人，其中男性占 82.24%，女性占 17.76%，人數分別較 113 年增加 50.31%及 59.90%(詳圖 5 及 P.12)；男性及女性嫌疑犯毒品種類均以第二級毒品案最多，男性占 83.46%，女性占 83.51%(詳 P.13)；教育程度均以高中(職)程度最多，男性占 58.40%，女性占 61.21%(詳 P.14)；男性職業以基層技術工及勞力工占 36.23%最多，女性則以服務及銷售工作人員占 35.50%最多(詳 P.15)；主要犯罪方法均以施用最多，男性占 49.41%，女性占 46.62%(詳 P.16)；男性毒品嫌疑犯以三重分局 853 人最多，瑞芳分局 107 人最少；女性毒品嫌疑犯亦以三重分局 215 人最多，瑞芳分局 22 人最少(詳 P.17)。

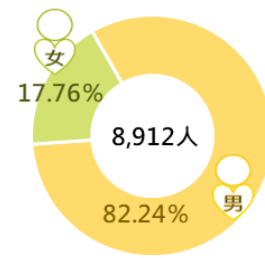


圖5 114年新北市毒品嫌疑犯數
-按性別分

◆暴力犯罪嫌疑犯

114 年新北市暴力犯罪嫌疑犯 103 人，其中男性占 93.20%，女性占 6.80%，人數分別較 113 年增加 84.62%及減少 12.50%，其中男性以成年嫌疑犯增加 33 人最多，女性則以成年嫌疑犯減少 2 人最多(詳圖 6 及 P.18)。男性暴力犯罪嫌疑犯以強盜案占 33.33%最多，女性亦以強盜案占 42.86%最多(詳 P.19)。

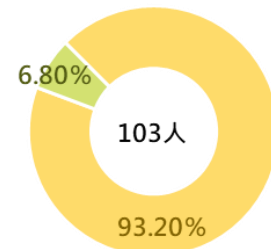


圖6 114年新北市暴力犯罪
嫌疑犯數-按性別分

◆詐欺案件嫌疑犯

114 年新北市詐欺嫌疑犯 20,790 人，其中男性占 62.36%，女性占 37.64%，人數分別較 113 年增加 90.96%及 184.69%，其中男性以 40—49 歲嫌疑犯增加 1,492 人最多，女性亦以 40—49 歲嫌疑犯增加 1,198 人最多(詳圖 7 及 P.20)；男性詐欺嫌疑犯以新莊分局 1,567 人最多，金山分局 77 人最少；女性詐欺嫌疑犯亦以新莊分局 997 人最多，金山分局 51 人最少(詳 P.21)。

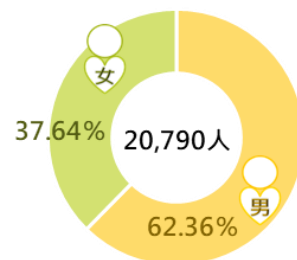


圖7 114年新北市詐欺嫌疑犯數
-按性別分

◆**被害人數**：新北市全般刑案被害人男性多於女性，其中男性以 30—39 歲被害人數最多，女性則以 40—49 歲被害人數最多；114 年男性及女性均以詐欺案最多；114 年男性及女性主要被害場所均為住宅區。

114 年新北市全般刑案被害人 9 萬 7,913 人，其中男性占 52.54%，女性占 47.46%，人數分別較 113 年增加 77.09% 及 72.33%，其中男性被害人以 30—39 歲被害人 1 萬 1,289 人最多，女性則以 40—49 歲被害人 1 萬 125 人最多，歷年 6-17 歲女性被害人均多於男性被害人，114 年 17 歲以下男性計 1,769 人，17 歲以下女性計 1,842 人(詳圖 8 及 P.24)；114 年男性被害案類以詐欺案最多，114 年男性計 1 萬 7,862 人，女性亦以詐欺案居首，114 年計 2 萬 400 人(詳 P.25)。

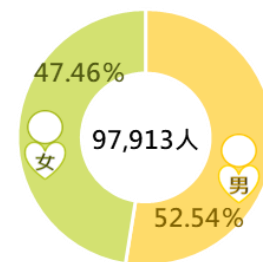


圖8 114年新北市全般刑案被害人數-按性別分

114 年新北市全般刑案男性及女性被害人職業均以服務及銷售工作人員居多，男性占 31.72%，女性占 34.79%(詳 P.26)。就被害場所別觀察，114 年男性及女性主要被害場所均為住宅區，男性占 56.62%，女性占 66.62%(詳 P.27)。男性及女性被害人均以新莊分局最多(男 5,514 人，女 4,972 人)，金山分局最少(男 335 人，女 221 人)(詳 P.28)。

◆**交通事故**：新北市道路交通事故 30 日內死亡人數男性多於女性；114 年死亡人數男性以 25—64 歲增幅最大，女性則僅 65 歲以上增加。

114 年新北市道路交通事故 30 日內死亡人數 278 人，其中男性占 73.38%，女性占 26.62%，人數分別較 113 年增加 0.99% 及 10.45%，男性以 25—64 歲增幅 9.09% 最大，而女性僅 65 歲以上增加，其增幅為 21.21%；每萬人死亡人數男性為 1.04 人，女性為 0.36 人，分別較 113 年增加 0.01 人及 0.04 人(詳圖 9 及 P.29)。

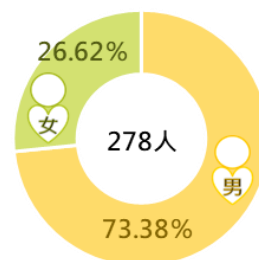


圖9 114年新北市道路交通事故30日內死亡人數-按性別分

◆**職員人數**：本局及所屬單位現有職員中警察官男性多於女性，行政人員女性多於男性。

114 年底本局及所屬單位現有職員 7,512 人，其中男性占 86.25%，女性占 13.75%；以年齡及身份別觀察，男性以 25—29 歲警察官 1,448 人最多，女性亦以 25—29 歲警察官 258 人最多；行政人員男性 102 人，女性 130 人(詳圖 10 及 P.30)。現有職員性比例以保安警察大隊 1,157.14 最高，而以婦幼警察隊 46.43 為最小(詳 P.31)。

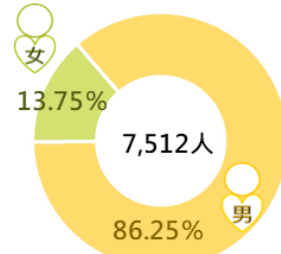


圖10 114年底本局現有職員數
-按性別分

◆**其他統計**：114 年底新北市核發「計程車駕駛人執業登記證」男性以 60 歲以上最多，女性則以 50—59 歲最多。新北市候詢嫌疑犯暨被拘留人犯數男性多於女性，且均以刑事犯占多數；本局受(處)理一般涉外案件之涉案男性均多於女性，114 年男性及女性均以加害案件居多。

◆**核發「計程車駕駛人執業登記證」**

114 年底新北市核發「計程車駕駛人執業登記證」(以下簡稱執業登記證)計 2 萬 1,295 人，其中男性占 95.16%，女性占 4.84%，人數分別較 113 年底減少 7.39%及增加 0.10%；核發執業登記證男性以 60 歲以上 8,031 人最多，女性則以 50—59 歲 317 人最多(詳圖 11 及 P.32)。

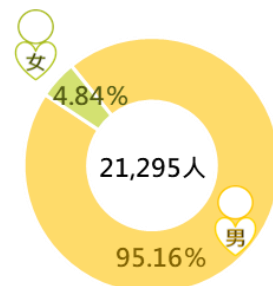


圖11 114年底新北市「計程車駕駛人執業登記證」人數-按性別分

◆候詢嫌疑犯暨被拘留人犯

114 年新北市候詢嫌疑犯暨被拘留人犯數計 1 萬 39 人，其中男性占 83.03%，女性占 16.97%，人數分別較 113 年增加 13.12% 及 55.19%；男性及女性候詢嫌疑犯暨被拘留人犯均以刑事犯占多數，114 年男性 8,308 人，女性 1,698 人(詳圖 12 及 P.33)。

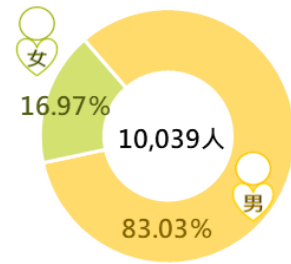


圖12 114年候詢嫌疑犯暨被拘留人犯數-按性別分

◆一般涉外案件

114 年本局受(處)理一般涉外案件之涉案人數計 1,313 人，其中男性占 68.85%，女性占 31.15%，人數分別較 113 年增加 61.14% 及 47.12%；114 年男性以加害案件 528 人最多，女性亦以加害案件 241 人最多。(詳圖 13 及 P.34)。

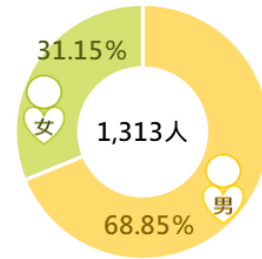


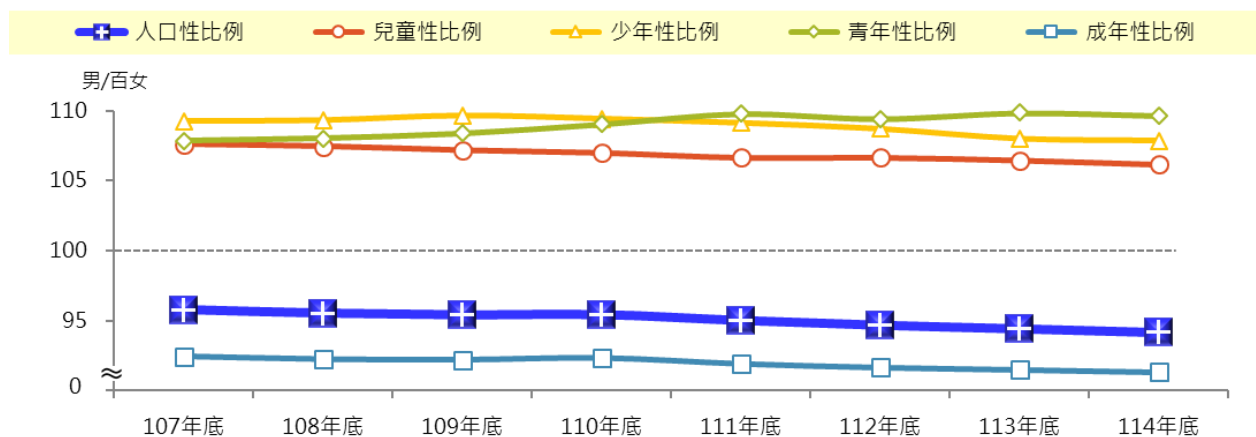
圖13 114年本局受理一般涉外案件-按性別分

一 人口概況

◆ 新北市戶籍登記人口數女性多於男性，107 年至 114 年性比例大致呈下降趨勢；兒童、少年及青年人口均男性多於女性。

114 年底新北市戶籍登記人口數男性為 196 萬 1,619 人，較 113 年底減少 3,869 人(-0.20%)，其中成年男性人口增加 8,334 人(+0.53%)最多；女性為 208 萬 3,212 人，較 113 年底增加 1,699 人(+0.08%)，其中成年女性人口增加 1 萬 2,294 人(+0.72%)最多；性比例為 94.16，較 113 年底減少 0.27，僅成年性比例(91.34)低於 100，青年性比例(109.64)最高。

人口性比例—警政年齡別



備註：性比例=(男性人數 / 女性人數)×100%。亦即當性比例>100時，表示男性人數多於女性人數。

項目	人口數總計			兒童人口數			少年人口數			青年人口數			成年人口數		
	性比例	男	女	性比例	男	女	性比例	男	女	性比例	男	女	性比例	男	女
單位	男/百女	千人	千人	男/百女	千人	千人	男/百女	千人	千人	男/百女	千人	千人	男/百女	千人	千人
107年底	95.80	1,954.97	2,040.75	107.59	201.34	187.13	109.26	114.91	105.18	107.84	156.37	145.00	92.45	1,482.34	1,603.44
108年底	95.55	1,963.66	2,055.04	107.45	200.22	186.34	109.32	110.99	101.52	108.02	150.78	139.58	92.26	1,501.67	1,627.60
109年底	95.43	1,968.36	2,062.60	107.17	198.35	185.08	109.65	107.49	98.03	108.36	144.31	133.18	92.22	1,518.20	1,646.32
110年底	95.44	1,957.34	2,050.78	106.98	194.44	181.76	109.42	104.12	95.16	109.02	135.85	124.61	92.34	1,522.92	1,649.25
111年底	95.03	1,946.89	2,048.66	106.64	191.29	179.38	109.12	99.60	91.28	109.78	131.70	119.97	91.93	1,524.30	1,658.04
112年底	94.69	1,965.45	2,075.68	106.64	187.97	176.26	108.70	101.31	93.20	109.41	125.95	115.11	91.67	1,550.22	1,691.10
113年底	94.43	1,965.49	2,081.51	106.45	177.75	166.97	107.99	104.39	96.66	109.84	118.33	107.73	91.51	1,565.03	1,710.15
114年底	94.16	1,961.62	2,083.21	106.16	169.45	159.62	107.86	104.34	96.73	109.64	114.48	104.41	91.34	1,573.36	1,722.44
114年較113年增減數	-0.27	-3.87	1.70	-0.29	-8.30	-7.35	-0.13	-0.05	0.07	-0.20	-3.85	-3.32	-0.17	8.33	12.29
114年較113年增減%	-	-0.20	0.08	-	-4.67	-4.40	-	-0.05	0.07	-	-3.26	-3.08	-	0.53	0.72

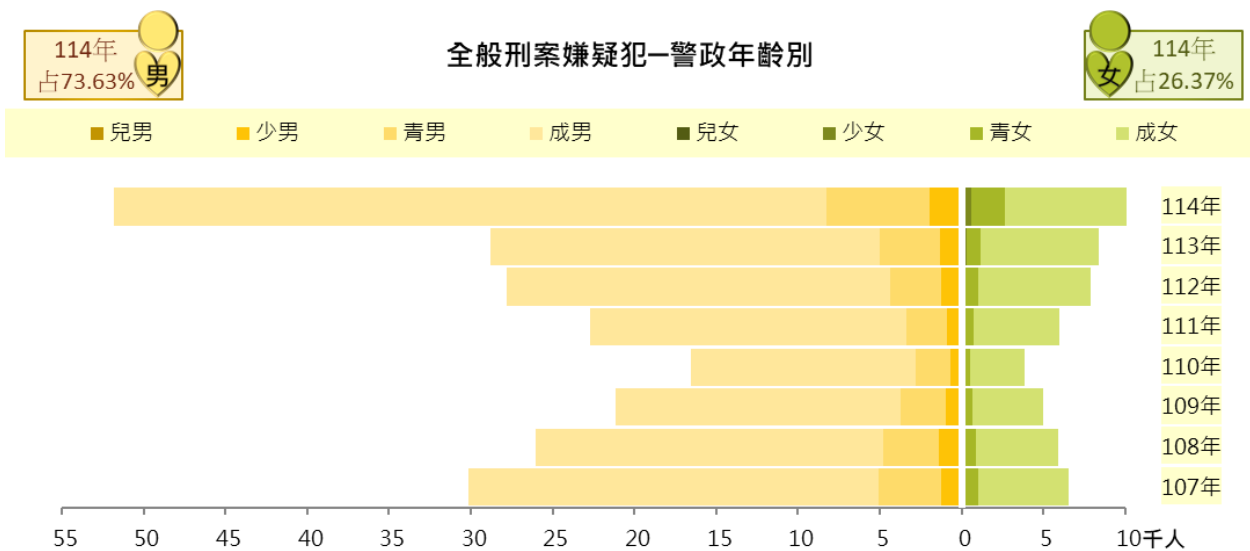
資料來源：內政部警政署網際網路報送系統

說明：兒童：未滿 12 歲之人口；少年：12 歲以上 18 歲未滿之人口；青年：18 歲以上 24 歲未滿之人口；成年：24 歲以上之人口。

二 全般刑案嫌疑犯—警政年齡別

◆ 新北市全般刑案嫌疑犯男性多於女性；114年與113年比較，男性與女性嫌疑犯，各年齡層均增加。

114年新北市全般刑案男性嫌疑犯為5萬1,808人(占73.63%)，較113年增加2萬2,982人(+79.73%)，其中少年嫌疑犯增加638人(+48.85%)，青年嫌疑犯增加2,557人(+68.70%)，成年嫌疑犯增加1萬9,787人(+83.15%)；女性嫌疑犯為1萬8,554人(占26.37%)，較113年增加1萬1,599人(+121.01%)，其中少年嫌疑犯增加323人(+107.31%)，青年嫌疑犯增加1,197人(+140.82%)，成年嫌疑犯增加8,639人(+119.26%)。



項目	嫌疑犯總計		兒童嫌疑犯		少年嫌疑犯		青年嫌疑犯		成年嫌疑犯	
	男	女	男	女	男	女	男	女	男	女
單位	人	人	人	人	人	人	人	人	人	人
107年	30,142	6,577	44	9	1,197	195	3,847	811	25,054	5,562
108年	26,053	5,901	63	9	1,319	194	3,412	671	21,259	5,027
109年	21,117	4,960	13	2	944	134	2,751	553	17,409	4,271
110年	16,521	3,873	-	-	653	96	2,133	426	13,735	3,351
111年	22,732	5,982	-	-	867	149	2,493	614	19,372	5,219
112年	27,826	7,881	-	-	1,244	237	3,135	780	23,447	6,864
113年	28,826	8,395	-	-	1,306	301	3,722	850	23,798	7,244
114年	51,808	18,554	-	-	1,944	624	6,279	2,047	43,585	15,883
114年較113年增減數	22,982	10,159	-	-	638	323	2,557	1,197	19,787	8,639
114年較113年增減%	79.73	121.01	--	--	48.85	107.31	68.70	140.82	83.15	119.26

資料來源：內政部警政署刑事警察局刑案紀錄系統

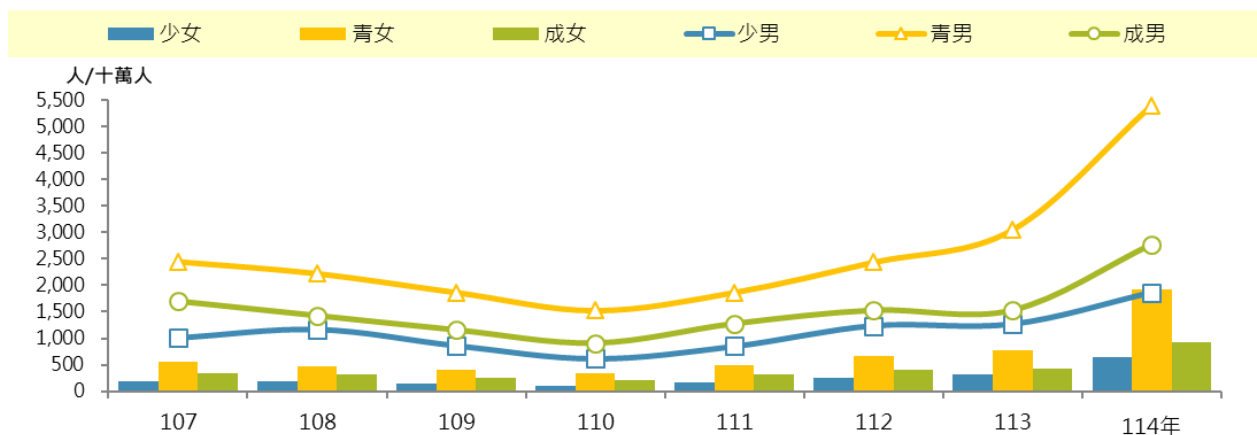
說明：配合「少年事件處理法」修正案，未滿12歲兒童全面去刑罰化，故自109年6月19日起未滿12歲兒童不列入嫌疑人統計。

三 全般刑案犯罪人口率—警政年齡別

◆ 新北市全般刑案犯罪人口率男性高於女性；114 年與 113 年比較，男性犯罪人口率以青年增加最多，女性犯罪人口率亦以青年增加最多。

114 年新北市男性全般刑案犯罪人口率為每十萬人口查獲 2,638.48 人，較 113 年增加 1,171.86 人，其中以青年犯罪人口率最高(每十萬男性青年人口查獲 5,394.10 人)，其次為成年犯罪人口率(每十萬男性成年人口查獲 2,777.54 人)；女性全般刑案犯罪人口率為每十萬人口查獲 891.01 人，較 113 年增加 487.13 人，其中亦以青年犯罪人口率最高(每十萬女性青年人口查獲 1,929.82 人)，其次為成年犯罪人口率(每十萬女性成年人口查獲 925.42 人)。

全般刑案犯罪人口率—警政年齡別



項目	全般刑案犯罪人口率		兒童犯罪人口率		少年犯罪人口率		青年犯罪人口率		成年犯罪人口率	
	男	女	男	女	男	女	男	女	男	女
單位	人/十萬人	人/十萬人	人/十萬人	人/十萬人	人/十萬人	人/十萬人	人/十萬人	人/十萬人	人/十萬人	人/十萬人
107年	1,542.43	322.87	21.69	4.78	1,006.35	178.88	2,446.19	555.96	1,698.48	348.99
108年	1,329.70	288.15	31.38	4.82	1,167.75	187.71	2,221.73	471.58	1,424.86	311.17
109年	1,074.11	240.91	6.52	1.08	864.14	134.30	1,864.50	405.49	1,152.96	260.91
110年	841.69	188.31	-	-	617.16	99.38	1,522.67	330.51	903.28	203.36
111年	1,164.48	291.84	-	-	851.15	159.84	1,863.56	502.09	1,271.45	315.61
112年	1,422.47	382.17	-	-	1,238.37	256.94	2,433.53	663.60	1,525.25	409.90
113年	1,466.62	403.88	-	-	1,269.86	317.07	3,047.27	762.87	1,527.84	425.96
114年	2,638.48	891.01	-	-	1,862.78	645.30	5,394.10	1,929.82	2,777.54	925.42
114年較113年增減數	1,171.86	487.13	-	-	592.92	328.23	2,346.83	1,166.95	1,249.70	499.46
114年較113年增減%	79.90	120.61	--	--	46.69	103.52	77.01	152.97	81.80	117.26

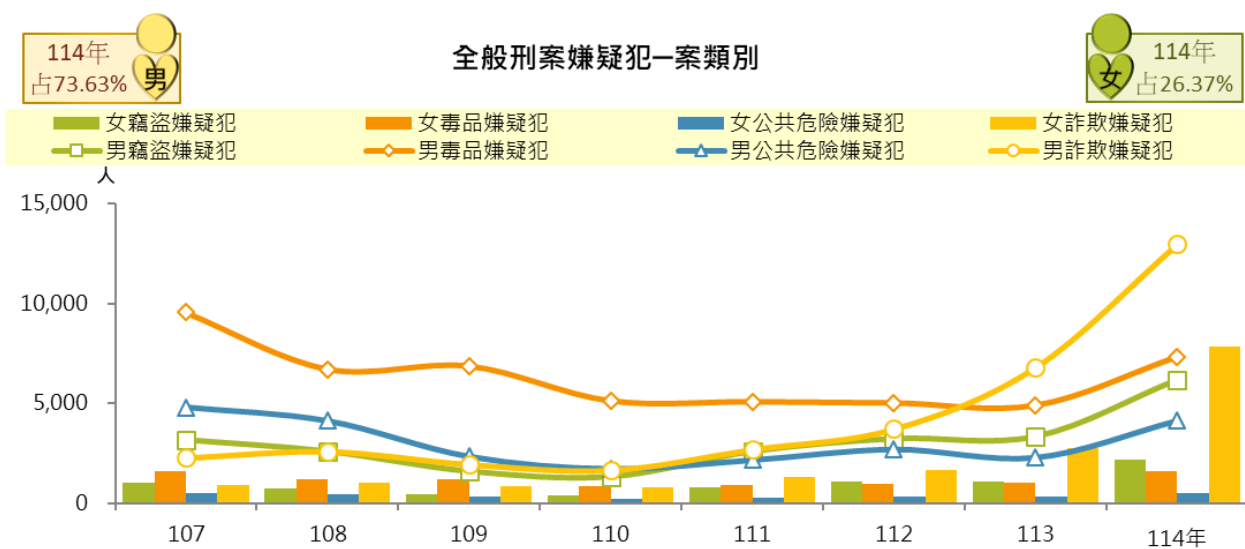
資料來源：內政部警政署刑事警察局刑案紀錄系統、內政部警政署網際網路報送系統

說明：配合「少年事件處理法」修正案，未滿 12 歲兒童全面去刑罰化，故自 109 年 6 月 19 日起未滿 12 歲兒童不列入嫌疑人統計。

四 全般刑案嫌疑犯一案類別

◆ 新北市全般刑案男性嫌疑犯 106 至 112 年以毒品案最多，113 年起則以詐欺案最多，毒品案居次；女性嫌疑犯 108 年起以毒品案最多，詐欺案居次，112 年起則以詐欺案最多，竊盜案居次。

114 年新北市男性嫌疑犯以詐欺案 1 萬 2,964 人(占男性嫌疑犯 25.02%)最多，其次為毒品案 7,329 人(占男性嫌疑犯 14.15%)；女性嫌疑犯亦以詐欺案 7,826 人(占女性嫌疑犯 42.18%)居首，其次為竊盜案 2,197 人(占女性嫌疑犯 11.84%)。與 113 年比較，男性嫌疑犯增幅最大案類為妨害自由案(+118.75%)，女性則為詐欺案(+184.69%)；而男性及女性嫌疑犯減幅最大案類則均為賭博案，分別減少 1.61% 及 38.05%。



項目	總計		竊盜		暴力犯罪		毒品		公共危險		賭博		一般傷害		駕駛過失		詐欺		妨害自由		其他	
	男	女	男	女	男	女	男	女	男	女	男	女	男	女	男	女	男	女	男	女	男	女
單位	人	人	人	人	人	人	人	人	人	人	人	人	人	人	人	人	人	人	人	人	人	人
107年	30,142	6,577	3,151	996	168	10	9,554	1,578	4,796	483	713	163	1,795	373	1,366	353	2,260	899	1,133	236	5,206	1,486
108年	26,053	5,901	2,578	710	119	4	6,697	1,209	4,121	454	947	213	1,871	369	1,420	353	2,584	1,021	1,247	236	4,469	1,332
109年	21,117	4,960	1,574	458	81	2	6,851	1,175	2,343	322	656	181	1,316	279	946	263	1,940	833	977	219	4,433	1,228
110年	16,521	3,873	1,300	387	79	4	5,101	844	1,725	204	334	85	1,057	227	758	212	1,644	792	956	191	3,567	927
111年	22,732	5,982	2,573	797	86	9	5,057	903	2,163	246	361	81	1,612	351	1,674	486	2,677	1,321	1,569	309	4,960	1,479
112年	27,826	7,881	3,210	1,046	102	10	4,994	930	2,695	336	759	316	1,987	476	2,295	718	3,705	1,651	2,101	469	5,978	1,929
113年	28,826	8,395	3,319	1,077	52	8	4,876	990	2,286	320	435	226	1,603	411	2,126	566	6,789	2,749	1,792	383	5,548	1,665
114年	51,808	18,554	6,177	2,197	96	7	7,329	1,583	4,126	506	428	140	3,233	890	3,749	1,100	12,964	7,826	3,920	938	9,786	3,367
114年較113年增減數	22,982	10,159	2,858	1,120	44	-1	2,453	593	1,840	186	-7	-86	1,630	479	1,623	534	6,175	5,077	2,128	555	4,238	1,702
114年較113年增減%	79.73	121.01	86.11	103.99	84.62	-12.50	50.31	59.90	80.49	58.13	-1.61	-38.05	101.68	116.55	76.34	94.35	90.96	184.69	118.75	144.91	76.39	102.22

資料來源：內政部警政署刑事警察局刑案紀錄系統

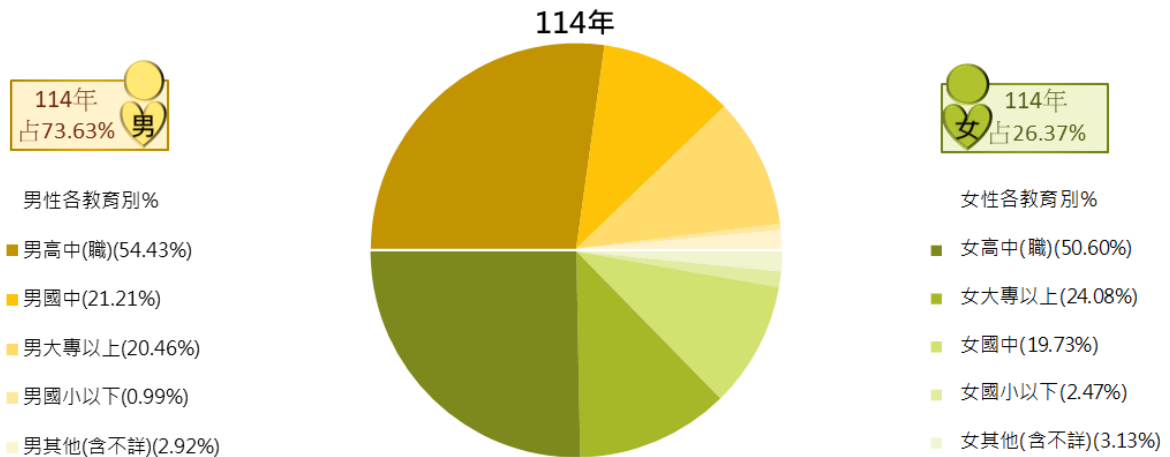
說明：106 年起暴力犯罪項下「強制性交」案類不含「對幼性交」案。

五 全般刑案嫌疑犯—教育程度別

◆114 年新北市全般刑案男性及女性嫌疑犯教育程度均以高中(職)程度最多，其次男性為國中程度，女性則為大專以上程度。

114 年新北市全般刑案男性嫌疑犯教育程度以高中(職)程度 2 萬 8,197 人(占男性嫌疑犯 54.43%)最多，其次為國中程度 1 萬 988 人(占男性嫌疑犯 21.21%)，分別較 113 年增加 1 萬 3,595 人(+93.10%)及增加 4,843 人(+78.81%)；女性嫌疑犯教育程度亦以高中(職)程度 9,388 人(占女性嫌疑犯 50.60%)最多，其次為大專以上程度 4,467 人(占女性嫌疑犯 24.08%)，分別較 113 年增加 5,447 人(+138.21%)及增加 2,472 人(+123.91%)。

全般刑案嫌疑犯結構—教育程度別



項目	總計		不識字		自修		國小		國中		高中(職)		大專		研究所		其他(含不詳)		
	男	女	男	女	男	女	男	女	男	女	男	女	男	女	男	女	男	女	
單位	人	人	人	人	人	人	人	人	人	人	人	人	人	人	人	人	人	人	人
107年	30,142	6,577	12	17	1	1	459	150	5,609	914	18,155	4,097	1,628	418	46	13	4,232	967	
108年	26,053	5,901	8	6	1	-	303	118	4,513	806	14,899	3,312	1,927	584	39	9	4,363	1,066	
109年	21,117	4,960	13	12	-	-	495	183	3,872	767	12,974	2,914	2,269	742	39	5	1,455	337	
110年	16,521	3,873	12	10	-	-	354	124	2,976	592	11,144	2,487	1,871	612	23	9	141	39	
111年	22,732	5,982	19	20	11	13	390	159	6,753	1,472	11,548	2,939	3,859	1,329	70	25	82	25	
112年	27,826	7,881	33	32	29	21	418	240	5,909	1,422	15,066	3,922	4,899	1,680	108	19	1,364	545	
113年	28,826	8,395	7	8	50	15	328	203	6,145	1,562	14,602	3,941	5,556	1,975	55	20	2,083	671	
114年	51,808	18,554	7	12	76	39	429	408	10,988	3,660	28,197	9,388	10,531	4,447	69	20	1,511	580	
114年較113年增減數	22,982	10,159	-	4	26	24	101	205	4,843	2,098	13,595	5,447	4,975	2,472	14	-	-572	-91	
114年較113年增減%	79.73	121.01	-	50.00	52.00	160.00	30.79	100.99	78.81	134.31	93.10	138.21	89.54	125.16	25.45	-	-27.46	-13.56	

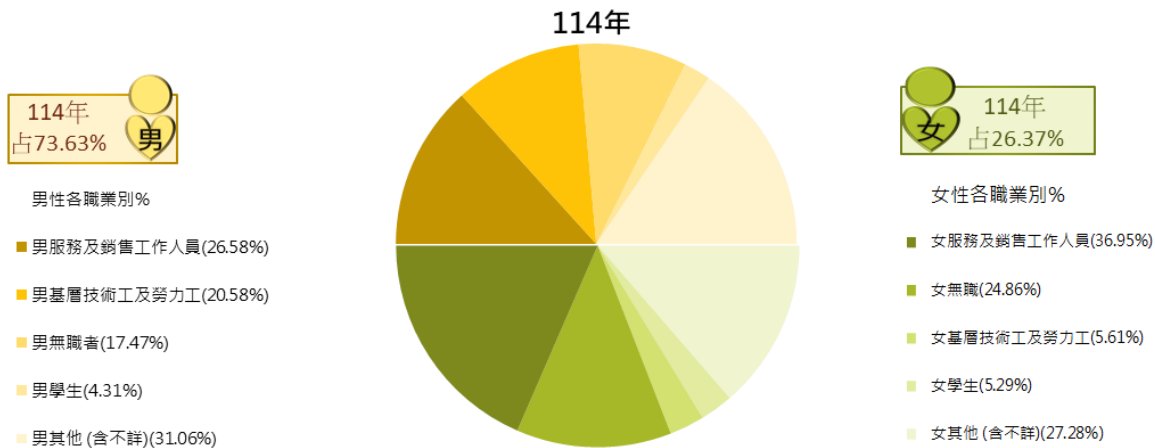
資料來源：內政部警政署刑事警察局刑案紀錄系統

六 全般刑案嫌疑犯—職業別

◆114 年新北市全般刑案男性嫌疑犯職業以服務及銷售工作人員最多，基層技術工及勞力工次之；女性嫌疑犯職業亦以服務及銷售工作人員最多，其次則為無職者。

114 年新北市全般刑案男性嫌疑犯職業以服務及銷售工作人員 1 萬 3,773 人(占男性嫌疑犯 26.58%)最多，基層技術工及勞力工 1 萬 664 人(占男性嫌疑犯 20.58%)次之，分別較 113 年增加 6,851 人(+98.97%)及 4,208 人(+65.18%)；女性嫌疑犯職業亦以服務及銷售工作人員 6,856 人(占女性嫌疑犯 36.95%)最多，其次則為無職者 4,613 人(占女性嫌疑犯 24.86%)，分別較 113 年增加 3,874 人(+129.91%)及 2,418 人(+110.16%)。

全般刑案嫌疑犯結構—職業別



項目	民意代表、 主管及經理 人員		專業人員		技術員及助 理專業人員		事務支援 人員		服務及銷售 工作人員		農、林、漁 、牧業生產 人員		保安服務 工作人員 (含單人)		技藝(技術) 有關工作 人員		機械設備操 作及組裝 人員		基層技術工 及勞力工		學生		無職		其他 (含不詳)		
	男	女	男	女	男	女	男	女	男	女	男	女	男	女	男	女	男	女	男	女	男	女	男	女	男	女	
單位	人	人	人	人	人	人	人	人	人	人	人	人	人	人	人	人	人	人	人	人	人	人	人	人	人	人	人
107年	371	101	673	231	420	146	47	49	8,364	2,528	109	11	492	8	4,167	387	1,027	14	6,848	316	1,282	275	5,543	2,305	799	206	
108年	322	94	651	265	547	136	77	63	5,849	2,101	127	12	470	20	2,200	219	979	20	7,502	334	1,258	302	5,171	2,106	900	229	
109年	160	48	317	185	132	34	150	73	5,396	1,917	98	5	326	14	830	56	587	12	6,549	320	960	193	4,456	1,715	1,156	388	
110年	143	40	279	144	107	43	80	44	4,151	1,471	75	3	313	12	694	39	558	19	4,946	245	742	172	3,745	1,407	688	234	
111年	246	69	519	253	284	101	79	52	5,905	2,247	127	9	507	24	823	38	1,092	36	6,339	368	1,004	304	4,346	1,986	1,461	495	
112年	216	82	785	383	473	146	62	78	6,768	2,897	138	6	566	44	795	36	1,397	58	7,589	511	1,376	388	5,349	2,484	2,312	768	
113年	229	77	608	326	438	193	89	61	6,922	2,982	129	16	420	23	916	48	1,234	78	6,456	451	1,301	423	5,158	2,195	4,926	1,522	
114年	361	189	1,223	751	873	470	158	157	13,773	6,856	422	65	447	45	1,628	91	2,120	135	10,664	1,041	2,233	982	9,049	4,613	8,857	3,159	
114年較113年增減數	132	112	615	425	435	277	69	96	6,851	3,874	293	49	27	22	712	43	886	57	4,208	590	932	559	3,891	2,418	3,931	1,637	
114年較113年增減%	57.64	145.45	101.15	130.37	99.32	143.52	77.53	157.38	98.97	129.91	227.13	306.25	6.43	95.65	77.73	89.58	71.80	73.08	65.18	130.82	71.64	132.15	75.44	110.16	79.80	107.56	

資料來源：內政部警政署刑事警察局刑案紀錄系統

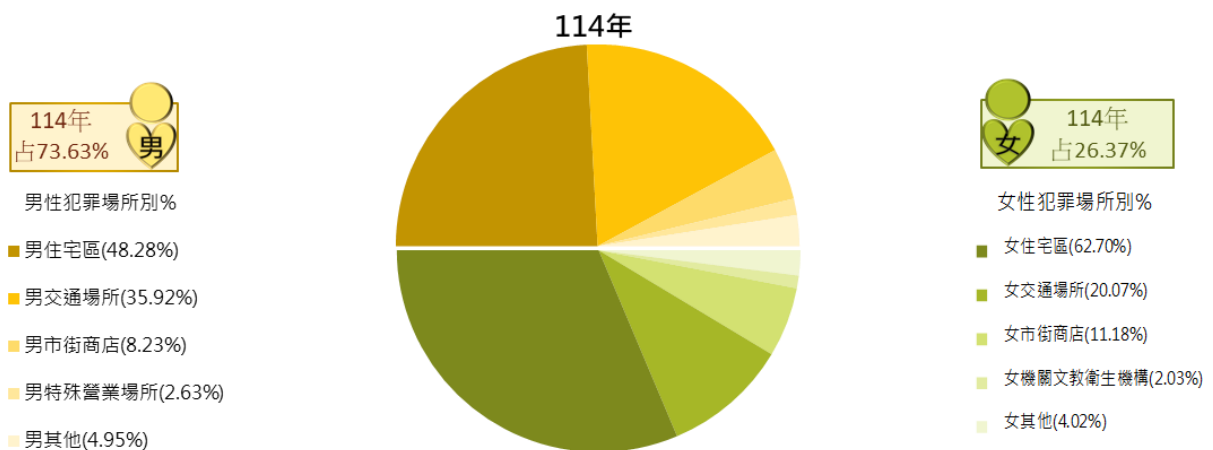
說明：男、女總計數詳見「七 全般刑案嫌疑犯—犯罪場所別」。

七 全般刑案嫌疑犯—犯罪場所別

◆ 新北市全般刑案男性嫌疑犯主要犯罪場所發生於住宅區最多，交通場所次之；女性嫌疑犯亦以發生於住宅區最多，交通場所次之。

114 年新北市全般刑案男性嫌疑犯主要犯罪場所發生於住宅區 2 萬 5,012 人(占男性嫌疑犯 48.28%)最多，交通場所 1 萬 8,608 人(占男性嫌疑犯 35.92%)次之；女性嫌疑犯亦發生於住宅區 1 萬 1,634 人(占女性嫌疑犯 62.70%)最多，交通場所 3,723 人(占女性嫌疑犯 20.07%)次之。與 113 年比較，男性嫌疑犯以市街商店增幅 106.89%最大，其次為山林郊野增幅 97.09%；而女性嫌疑犯則以山林郊野增幅 150.88%最大，其次為工礦廠場及倉庫增幅 147.37%。

全般刑案嫌疑犯結構—犯罪場所別



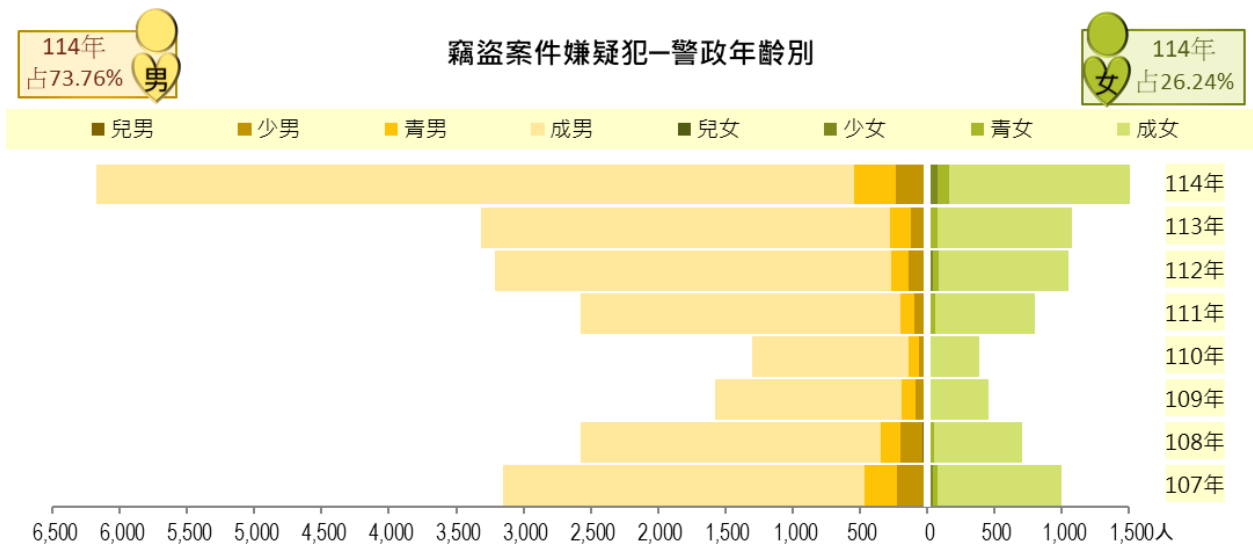
項目	總計		住宅區		市街商店		特殊營業場所		交通場所		機關文教衛生機構		金融保險證券機構		工礦廠場及倉庫		山林郊野		其他	
	男	女	男	女	男	女	男	女	男	女	男	女	男	女	男	女	男	女	男	女
單位	人	人	人	人	人	人	人	人	人	人	人	人	人	人	人	人	人	人	人	人
107年	30,142	6,577	10,410	2,832	2,436	1,010	1,227	353	14,280	1,899	612	189	262	132	189	22	610	126	116	14
108年	26,053	5,901	8,882	2,614	2,112	737	1,015	267	12,196	1,812	603	211	346	121	162	19	653	117	84	14
109年	21,117	4,960	7,734	2,394	1,486	535	1,056	274	9,610	1,448	380	112	207	104	111	9	482	71	51	3
110年	16,521	3,873	6,236	1,882	1,177	429	765	212	7,418	1,131	314	93	228	74	88	6	247	38	48	13
111年	22,732	5,982	8,199	2,896	1,718	755	1,257	310	10,035	1,674	459	133	327	122	181	15	434	52	122	8
112年	27,826	7,881	11,119	3,971	2,060	882	1,211	309	11,618	2,233	504	182	346	133	233	22	590	126	145	23
113年	28,826	8,395	13,324	4,788	2,061	938	949	221	11,135	2,088	477	170	165	83	232	19	344	57	139	31
114年	51,808	18,554	25,012	11,634	4,264	2,075	1,361	337	18,608	3,723	939	377	209	150	433	47	678	143	304	68
114年較113年增減數	22,982	10,159	11,688	6,846	2,203	1,137	412	116	7,473	1,635	462	207	44	67	201	28	334	86	165	37
114年較113年增減%	79.73	121.01	87.72	142.98	106.89	121.22	43.41	52.49	67.11	78.30	96.86	121.76	26.67	80.72	86.64	147.37	97.09	150.88	118.71	119.35

資料來源：內政部警政署刑事警察局刑案紀錄系統

八 竊盜案件嫌疑犯—警政年齡別

◆ 新北市竊盜案件嫌疑犯男性多於女性；114年與113年比較，男性與女性各年齡層均增加，其中男性以青年增幅最多，女性則以少年增幅最多。

114年新北市竊盜案件男性嫌疑犯為6,177人(占73.76%)，較113年增加2,858人(+86.11%)，其中青年嫌疑犯增加98.11%最多，其次為少年嫌疑犯增加94.12%；女性嫌疑犯為2,197人(占26.24%)，較113年增加1,120人(+103.99%)，其中以少年嫌疑犯增加178.57%最多，其次為成年嫌疑犯增加103.41%。



項目	總計		兒童嫌疑犯		少年嫌疑犯		青年嫌疑犯		成年嫌疑犯	
	男	女	男	女	男	女	男	女	男	女
單位	人	人	人	人	人	人	人	人	人	人
107年	3,151	996	15	6	210	41	237	34	2,689	915
108年	2,578	710	38	4	158	22	149	22	2,233	662
109年	1,574	458	4	2	78	9	109	15	1,383	432
110年	1,300	387	-	-	62	5	76	10	1,162	372
111年	2,573	797	-	-	93	29	104	30	2,376	738
112年	3,210	1,046	-	-	142	39	124	44	2,944	963
113年	3,319	1,077	-	-	119	28	159	51	3,041	998
114年	6,177	2,197	-	-	231	78	315	89	5,631	2,030
114年較113年增減數	2,858	1,120	-	-	112	50	156	38	2,590	1,032
114年較113年增減%	86.11	103.99	--	--	94.12	178.57	98.11	74.51	85.17	103.41

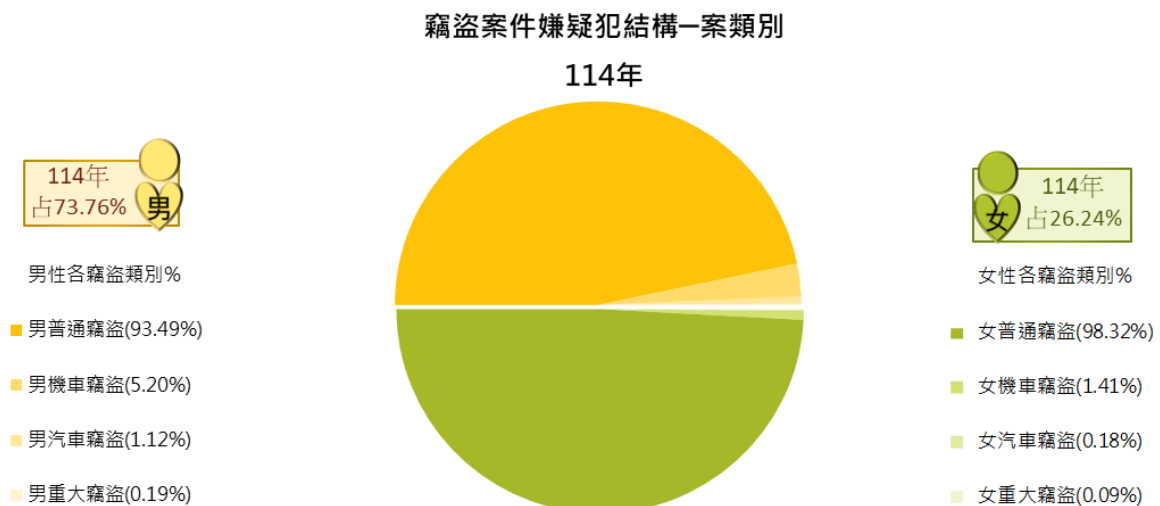
資料來源：內政部警政署刑事警察局刑案紀錄系統

說明：配合「少年事件處理法」修正案，未滿12歲兒童全面去刑罰化，故自109年6月19日起未滿12歲兒童不列入嫌疑人統計。

九 竊盜案件嫌疑犯一案類別

◆ 新北市男性及女性竊盜嫌疑犯均以普通竊盜案嫌疑犯最多，機車竊盜案嫌疑犯次之，且均以機車竊盜案嫌疑犯增幅最大。

114 年新北市男性竊盜嫌疑犯以普通竊盜案 5,775 人(占男性竊盜嫌疑犯 93.49%)最多，其次為機車竊盜案 321 人(占男性竊盜嫌疑犯 5.20%)；女性竊盜嫌疑犯亦以普通竊盜案 2,160 人(占女性竊盜嫌疑犯 98.32%)最多，其次為機車竊盜案 31 人(占女性竊盜嫌疑犯 1.41%)。與 113 年比較，男性竊盜嫌疑犯增幅最大案類為機車竊盜(+181.58%)，女性亦為機車竊盜案(+416.67%)。



項目	總計		重大竊盜		普通竊盜		汽車竊盜		機車竊盜	
	男	女	男	女	男	女	男	女	男	女
單位	人	人	人	人	人	人	人	人	人	人
107年	3,151	996	2	1	2,703	968	132	6	314	21
108年	2,578	710	2	-	2,253	689	67	3	256	18
109年	1,574	458	2	-	1,381	450	38	1	153	7
110年	1,300	387	1	-	1,156	379	26	1	117	7
111年	2,573	797	12	2	2,380	783	61	3	120	9
112年	3,210	1,046	3	2	3,032	1,029	46	2	129	13
113年	3,319	1,077	12	1	3,167	1,068	26	2	114	6
114年	6,177	2,197	12	2	5,775	2,160	69	4	321	31
114年較113年增減數	2,858	1,120	-	1	2,608	1,092	43	2	207	25
114年較113年增減%	86.11	103.99	-	100.00	82.35	102.25	165.38	100.00	181.58	416.67

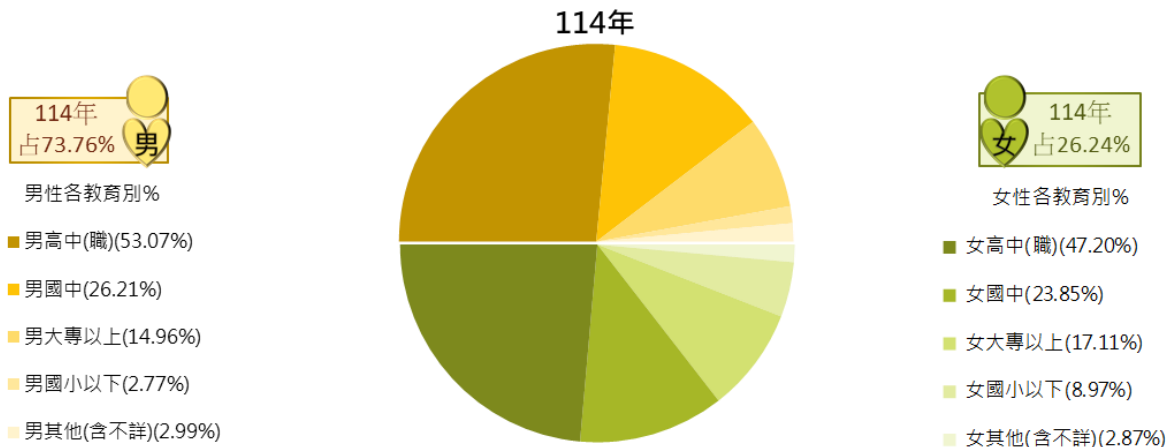
資料來源：內政部警政署刑事警察局刑案紀錄系統

十 竊盜案件嫌疑犯—教育程度別

◆ 新北市竊盜案件男性及女性嫌疑犯教育程度均以高中(職)程度最多，國中程度次之。

114 年新北市竊盜案件男性及女性嫌疑犯教育程度均以高中(職)程度最多，男性為 3,278 人(占男性竊盜嫌疑犯 53.07%)，女性為 1,037 人(占女性竊盜嫌疑犯 47.20%)，分別較 113 年增加 1,697 人(+107.34%)及增加 593 人(+133.56%);均以國中程度次之，男性為 1,619 人(占男性竊盜嫌疑犯 26.21%)，女性為 524 人(占女性竊盜嫌疑犯 23.85%)，分別較 113 年增加 744 人(+85.03%)及增加 260 人(+98.48%)。

竊盜案件嫌疑犯結構—教育程度別



項目	總計		不識字		自修		國小		國中		高中(職)		大專		研究所		其他(含不詳)		
	男	女	男	女	男	女	男	女	男	女	男	女	男	女	男	女	男	女	
單位	人	人	人	人	人	人	人	人	人	人	人	人	人	人	人	人	人	人	人
107年	3,151	996	3	9	-	-	87	47	789	217	1,694	538	169	49	3	3	406	133	
108年	2,578	710	3	3	1	-	105	46	560	121	1,298	356	211	72	2	-	398	112	
109年	1,574	458	1	2	-	-	77	34	365	95	906	244	114	53	-	1	111	29	
110年	1,300	387	4	5	-	-	67	34	306	94	842	223	71	28	-	-	10	3	
111年	2,573	797	8	13	3	8	95	72	995	252	1,170	328	286	120	6	1	10	3	
112年	3,210	1,046	8	12	5	12	107	81	933	262	1,558	423	397	147	8	1	194	108	
113年	3,319	1,077	1	8	16	7	86	92	875	264	1,581	444	483	157	2	3	275	102	
114年	6,177	2,197	5	7	26	19	140	171	1,619	524	3,278	1,037	923	375	1	1	185	63	
114年較113年增減數	2,858	1,120	4	-1	10	12	54	79	744	260	1,697	593	440	218	-1	-2	-90	-39	
114年較113年增減%	86.11	103.99	400.00	-12.50	62.50	171.43	62.79	85.87	85.03	98.48	107.34	133.56	91.10	138.85	-50.00	-66.67	-32.73	-38.24	

資料來源：內政部警政署刑事警察局刑案紀錄系統

十一 竊盜案件嫌疑犯一職業別

◆114年新北市竊盜案件男性及女性嫌疑犯職業均以無職者最多，另分別以基層技術工及勞力工及服務及銷售工作人員次之。

114年新北市竊盜案件男性嫌疑犯職業以無職者 1,819 人(占男性嫌疑犯 29.45%)最多，基層技術工及勞力工 1,398 人(占男性嫌疑犯 22.63 %)次之，分別較 113 年增加 940 人(+106.94%)及 508 人(+57.08%)；女性嫌疑犯職業亦以無職者 993 人(占女性嫌疑犯 45.20%)最多，其次則為服務及銷售工作人員 575 人(占女性嫌疑犯 26.17 %)，分別較 113 年增加 502 人(+102.24%)及 344 人(+148.92%)。

竊盜案件嫌疑犯結構—職業別

114年

114年
占73.76% 男

- 男性各職業別%
- 男無職者(29.45%)
 - 男基層技術工及勞力工(22.63%)
 - 男服務及銷售工作人員(19.54%)
 - 男學生(4.26%)
 - 男其他(含不詳)(24.12%)



114年
占26.24% 女

- 女性各職業別%
- 女無職者(45.20%)
 - 女服務及銷售工作人員(26.17%)
 - 女基層技術工及勞力工(5.28%)
 - 女學生(3.96%)
 - 女其他(含不詳)(19.39%)

項目	民意代表、 主管及經理 人員		專業人員		技術員及助 理專業人員		事務支援 人員		服務及銷售 工作人員		農、林、漁 、牧業生產 人員		保安服務 工作人員 (含軍人)		技藝(技術) 有關工作 人員		機械設備 操作及組裝 人員		基層技術工 及勞力工		學生		無職		其他 (含不詳)	
	男	女	男	女	男	女	男	女	男	女	男	女	男	女	男	女	男	女	男	女	男	女	男	女	男	女
單位	人	人	人	人	人	人	人	人	人	人	人	人	人	人	人	人	人	人	人	人	人	人	人	人	人	人
107年	20	1	38	25	17	10	1	3	616	243	6	-	38	-	488	68	53	-	676	44	211	50	942	529	45	23
108年	15	2	29	18	16	9	6	1	360	163	12	-	32	2	307	35	53	1	708	48	183	30	800	381	57	20
109年	7	3	8	12	5	3	7	4	253	112	5	-	20	-	84	4	22	2	530	31	82	16	499	250	52	21
110年	7	1	8	10	3	3	3	6	184	95	7	-	23	-	31	1	29	-	427	22	69	6	446	221	63	22
111年	12	4	20	23	10	3	7	5	420	174	18	-	47	4	54	4	71	1	891	58	98	35	770	423	155	63
112年	8	6	45	27	21	7	-	4	464	240	20	10	5	1	60	4	70	-	73	2	8	1	1,148	65	139	46
113年	7	1	29	23	16	11	8	8	580	231	13	1	55	2	74	2	90	6	890	64	121	37	879	491	557	200
114年	21	11	63	59	55	25	10	9	1,207	575	34	4	38	-	161	9	131	15	1,398	116	263	87	1,819	993	977	294
114年較113年增減數	14	10	34	36	39	14	2	1	627	344	21	3	-17	-2	87	7	41	9	508	52	142	50	940	502	420	94
114年較113年增減%	200.00	1,000.00	117.24	156.52	243.75	127.27	25.00	12.50	108.10	148.92	161.54	300.00	-30.91	-100.00	117.57	350.00	45.56	150.00	57.08	81.25	117.36	135.14	106.94	102.24	75.40	47.00

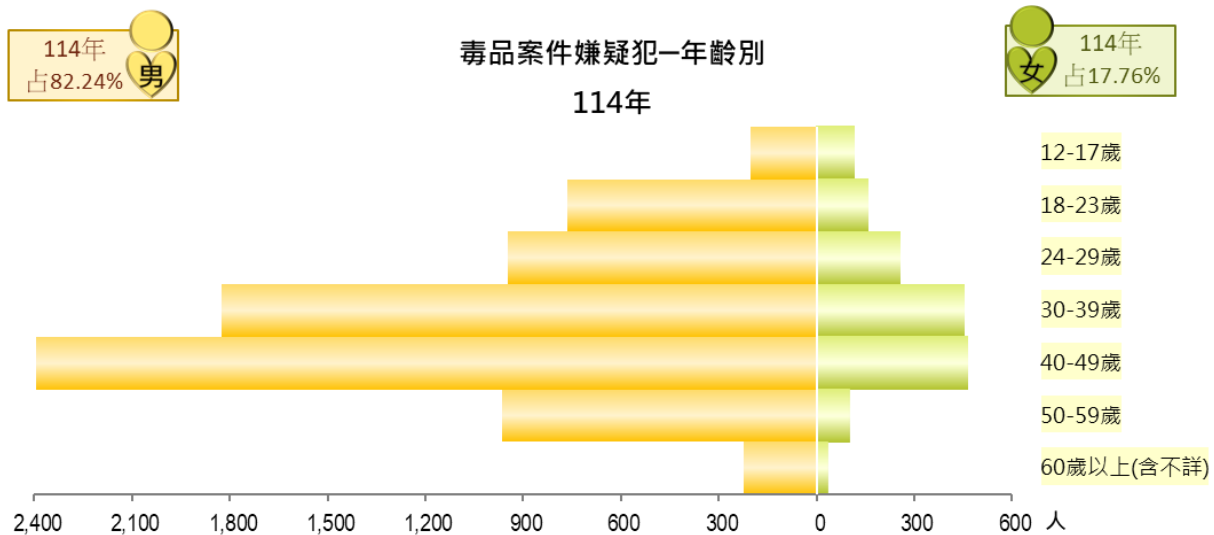
資料來源：內政部警政署刑事警察局刑案紀錄系統

說明：男、女總計數詳見「十 竊盜案件嫌疑犯—教育程度別」。

十二 毒品案件嫌疑犯一年齡別

◆ 新北市毒品案件嫌疑犯男性多於女性；114年與113年比較，男性及女性嫌疑犯於各年齡層均增加，其中男性嫌疑犯以40-49歲增加最多人，女性嫌疑犯則以30-39歲增加最多人。

114年新北市毒品案件男性嫌疑犯為7,329人(占82.24%)，較113年增加2,453人(+50.31%)，其中40-49歲嫌疑犯增加858人(+55.90%)最多，其次為30-39歲嫌疑犯增加520人(+39.79%)；女性嫌疑犯為1,583人(占17.76%)，較113年增加593人(+59.90%)，其中30-39歲嫌疑犯增加176人(+63.77%)最多，其次為40-49歲嫌疑犯增加111人(+31.36%)。



項目	總計		06-11歲		12-17歲		18-23歲		24-29歲		30-39歲		40-49歲		50-59歲		60-64歲		65-69歲		70歲以上		不詳	
	男	女	男	女	男	女	男	女	男	女	男	女	男	女	男	女	男	女	男	女	男	女	男	女
107年	9,554	1,578	-	-	163	38	1,065	258	1,605	337	3,114	568	2,605	293	861	67	96	7	37	10	8	-	-	-
108年	6,697	1,209	-	1	244	33	716	155	961	211	1,967	449	2,006	294	660	55	96	6	35	5	11	-	1	-
109年	6,851	1,175	-	-	220	28	799	120	1,049	256	2,073	423	1,977	272	617	66	84	6	26	3	6	1	-	-
110年	5,101	844	-	-	103	19	515	84	807	163	1,425	275	1,651	244	475	50	83	3	29	5	13	1	-	-
111年	5,057	903	-	-	70	18	403	50	758	149	1,492	339	1,641	284	554	50	88	6	34	3	17	4	-	-
112年	4,994	930	-	-	81	13	389	71	743	154	1,392	312	1,648	289	586	74	104	14	41	-	10	3	-	-
113年	4,876	990	-	-	139	37	429	78	756	163	1,307	276	1,535	354	548	66	116	9	36	7	10	-	-	-
114年	7,329	1,583	-	-	204	116	766	157	949	257	1,827	452	2,393	465	966	100	151	17	50	14	23	5	-	-
114年較113年增減數	2,453	593	-	-	65	79	337	79	193	94	520	176	858	111	418	34	35	8	14	7	13	5	-	-
114年較113年增減%	50.31	59.90	-	-	46.76	213.51	78.55	101.28	25.53	57.67	39.79	63.77	55.90	31.36	76.28	51.52	30.17	88.89	38.89	100.00	130.00	-	-	-

資料來源：內政部警政署刑事警察局刑案紀錄系統

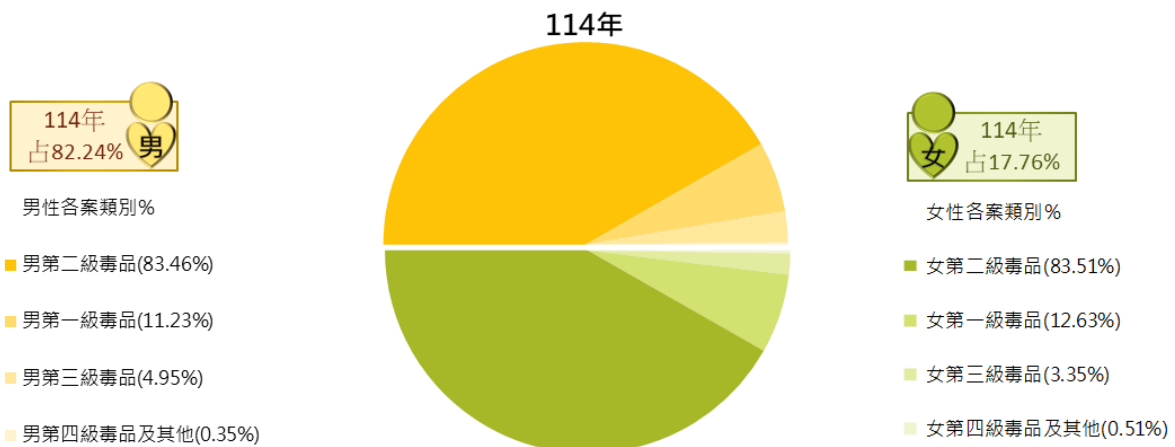
說明：配合「少年事件處理法」修正案，未滿12歲兒童全面去刑罰化，故自109年6月19日起未滿12歲兒童不列入嫌疑人統計。

十三 毒品案件嫌疑犯一案類別

◆ 新北市男性及女性毒品嫌疑犯均以第二級毒品案嫌疑犯最多，第一級毒品案嫌疑犯次之；114年與113年比較，男性及女性嫌疑犯均以第四級毒品案增幅最大。

114年新北市男性毒品案嫌疑犯以第二級毒品案 6,117 人(占男性毒品嫌疑犯 83.46%)最多，其次為第一級毒品案 823 人(占男性毒品嫌疑犯 11.23%)；女性嫌疑犯亦以第二級毒品案 1,322 人(占女性毒品嫌疑犯 83.51%)最多，其次為第一級毒品案 200 人(占女性毒品嫌疑犯 12.63%)。與 113 年比較，男性嫌疑犯以第四級毒品案增幅最大(+100.00%)，女性嫌疑犯亦以第四級毒品案增幅最大(+300.00%)。

毒品案件嫌疑犯結構一案類別



項目	總計		第一級毒品		第二級毒品		第三級毒品		第四級毒品		其他	
	男	女	男	女	男	女	男	女	男	女	男	女
單位	人	人	人	人	人	人	人	人	人	人	人	人
107年	9,554	1,578	1,813	310	7,307	1,199	428	69	6	-	-	-
108年	6,697	1,209	1,422	259	4,802	899	459	49	12	1	2	1
109年	6,851	1,175	902	172	5,344	933	563	62	7	1	35	7
110年	5,101	844	723	111	3,845	662	527	70	3	-	3	1
111年	5,057	903	796	153	3,828	704	424	42	6	3	3	1
112年	4,994	930	796	188	3,699	666	496	75	2	1	1	-
113年	4,876	990	709	157	3,479	723	680	108	5	2	3	-
114年	7,329	1,583	823	200	6,117	1,322	363	53	10	8	16	-
114年較113年增減數	2,453	593	114	43	2,638	599	- 317	- 55	5	6	13	-
114年較113年增減%	50.31	59.90	16.08	27.39	75.83	82.85	- 46.62	- 50.93	100.00	300.00	433.33	--

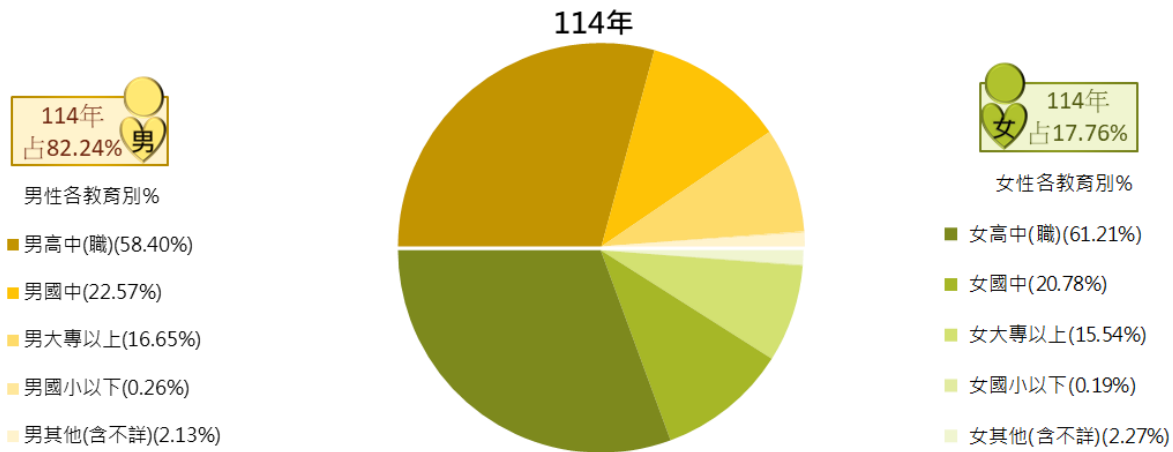
資料來源：內政部警政署刑事警察局刑案紀錄系統

十四 毒品案件嫌疑犯—教育程度別

◆ 新北市毒品案件近年來男性及女性嫌疑犯教育程度均以高中(職)程度最多，國中程度次之。

114 年新北市毒品案件男性及女性嫌疑犯教育程度均以高中(職)程度最多，男性為 4,280 人(占男性毒品嫌疑犯 58.40%)，女性為 969 人(占女性毒品嫌疑犯 61.21%)，分別較 113 年增加 1,353 人(+46.22%)及增加 398 人(+69.70%)；均以國中程度次之，男性為 1,654 人(占男性毒品嫌疑犯 22.57%)，女性為 329 人(占女性毒品嫌疑犯 20.78%)，分別較 113 年增加 722 人(+77.47%)及增加 159 人(+93.53%)。

毒品案件嫌疑犯結構—教育程度別



項目	總計		不識字		自修		國小		國中		高中(職)		大專		研究所		其他(含不詳)	
	男	女	男	女	男	女	男	女	男	女	男	女	男	女	男	女	男	女
單位	人	人	人	人	人	人	人	人	人	人	人	人	人	人	人	人	人	人
107年	9,554	1,578	2	1	-	-	56	9	2,355	299	5,667	949	283	44	8	-	1,183	276
108年	6,697	1,209	-	-	-	-	28	5	1,754	236	3,808	739	271	35	-	1	836	193
109年	6,851	1,175	2	-	-	-	53	2	1,707	260	4,220	763	378	57	4	-	487	93
110年	5,101	844	-	-	-	-	43	-	1,269	209	3,460	587	300	44	2	1	27	3
111年	5,057	903	-	3	-	-	45	4	1,830	343	2,659	462	511	90	1	-	11	1
112年	4,994	930	-	1	-	-	28	3	1,048	158	3,159	573	541	101	3	-	215	94
113年	4,876	990	-	-	-	-	16	5	932	170	2,927	571	639	142	9	-	353	102
114年	7,329	1,583	-	-	1	-	18	3	1,654	329	4,280	969	1,219	246	1	-	156	36
114年較113年增減數	2,453	593	-	-	1	-	2	-2	722	159	1,353	398	580	104	-8	-	-197	-66
114年較113年增減%	50.31	59.90	--	--	--	--	12.50	-40.00	77.47	93.53	46.22	69.70	90.77	73.24	-88.89	--	-55.81	-64.71

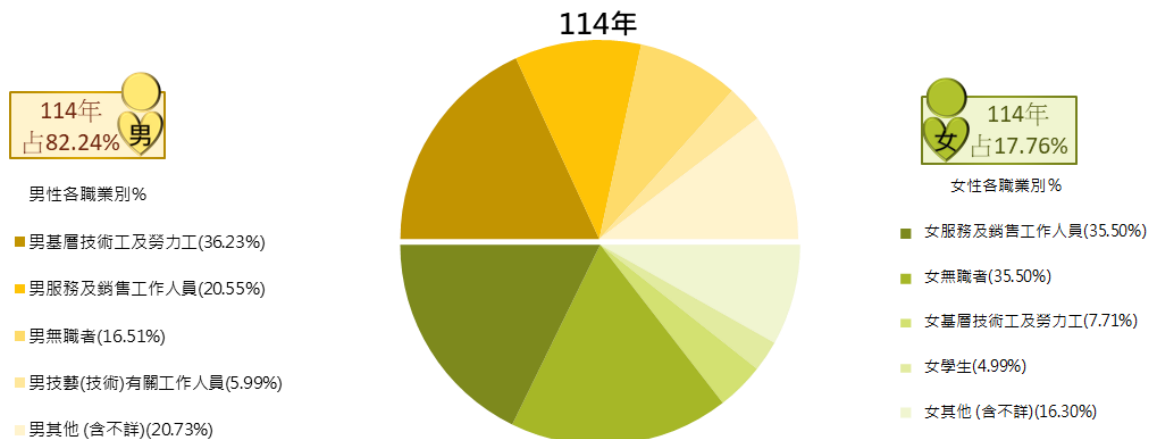
資料來源：內政部警政署刑事警察局刑案紀錄系統

十五 毒品案件嫌疑犯—職業別

◆114 年新北市毒品案件男性嫌疑犯職業以基層技術工及勞力工最多，服務及銷售工作人員次之；女性嫌疑犯職業則以服務及銷售工作人員及無職者共居第 1。

114 年新北市毒品案件男性嫌疑犯職業以基層技術工及勞力工 2,655 人(占男性嫌疑犯 36.23%)最多，服務及銷售工作人員 1,506 人(占男性嫌疑犯 20.55%)次之，分別較 113 年增加 930 人(+53.91%)及 488 人(+47.94%)；女性嫌疑犯職業則以服務及銷售工作人員及無職者共居第 1，兩職業別嫌疑犯均為 562 人，占女性嫌疑犯 35.50%，分別較 113 年增加 230 人(+69.28%)及 227 人(+67.76%)。

毒品案件嫌疑犯結構—職業別



項目	民意代表、 主管及經理 人員		專業人員		技術員及助理 專業人員		事務支援 人員		服務及銷售 工作人員		農、林、漁 、牧業生產 人員		保安服務 工作人員 (含軍人)		技藝(技術) 有關工作 人員		機械設備 操作及組裝 人員		基層技術工及 勞力工		學生		無職		其他 (含不詳)	
	男	女	男	女	男	女	男	女	男	女	男	女	男	女	男	女	男	女	男	女	男	女	男	女	男	女
單位	人	人	人	人	人	人	人	人	人	人	人	人	人	人	人	人	人	人	人	人	人	人	人	人	人	人
107年	47	2	124	23	90	14	3	4	2,434	567	35	2	114	1	1,591	133	157	2	2,911	90	147	34	1,762	680	139	26
108年	24	1	102	21	61	9	9	3	1,303	441	28	1	78	-	765	73	132	3	2,592	84	142	30	1,331	518	130	25
109年	5	1	39	9	15	1	27	7	1,540	477	35	2	91	3	425	19	100	1	2,880	95	163	26	1,406	505	125	29
110年	21	2	16	5	14	3	20	3	1,048	303	20	1	73	3	395	19	96	3	2,091	87	85	15	1,094	381	128	19
111年	14	-	31	12	24	5	10	2	1,038	327	30	2	80	3	367	9	113	11	2,162	75	47	21	962	398	179	38
112年	25	3	63	11	27	5	3	5	955	335	26	1	81	8	238	5	158	8	2,235	95	65	11	882	374	236	69
113年	18	-	75	21	45	5	15	3	1,018	332	20	2	52	1	51	6	122	13	1,725	83	96	27	790	335	679	158
114年	29	5	65	17	79	14	20	11	1,506	562	59	1	44	1	439	7	189	9	2,655	122	134	79	1,210	562	900	193
114年較113年增減數	11	5	-10	-4	34	9	5	8	488	230	39	-1	-8	-4	218	1	67	-4	930	39	38	52	420	227	221	35
114年較113年增減%	61.11	--	-13.33	-19.05	75.56	180.00	33.33	266.67	47.94	69.28	195.00	-50.00	-15.38	-80.00	98.64	16.67	54.92	-30.77	53.91	46.99	39.58	192.59	53.16	67.76	32.55	22.15

資料來源：內政部警政署刑事警察局刑案紀錄系統

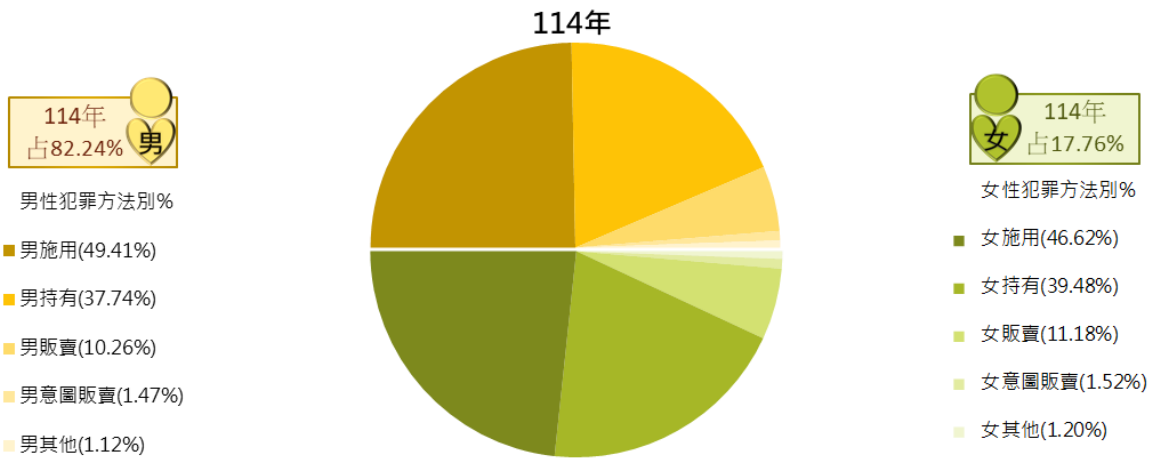
說明：男、女總計數詳見「十四 毒品案件嫌疑犯—教育程度別」。

十六 毒品案件嫌疑犯—犯罪方法別

◆ 新北市毒品案件男性及女性嫌疑犯主要犯罪方法均以施用最多，持有次之。

114 年新北市毒品案件男性嫌疑犯主要犯罪方法以施用 3,621 人(占男性嫌疑犯 49.41%)最多，持有 2,766 人(占男性嫌疑犯 37.74%)次之，分別較上年增加 1,472 人(+68.50%)及 902 人(+48.39%)；女性嫌疑犯亦以施用 738 人(占女性嫌疑犯 46.62%)最多，持有 625 人(占女性嫌疑犯 39.48%)次之，分別較上年增加 262 人(+55.04%)及 269 人(+75.56%)。與 113 年比較，男性嫌疑犯以施用增加 1,472 人(+68.50%)最多，女性嫌疑犯則以持有增加 269 人(+75.56%)最多。

毒品案件嫌疑犯結構—犯罪方法別



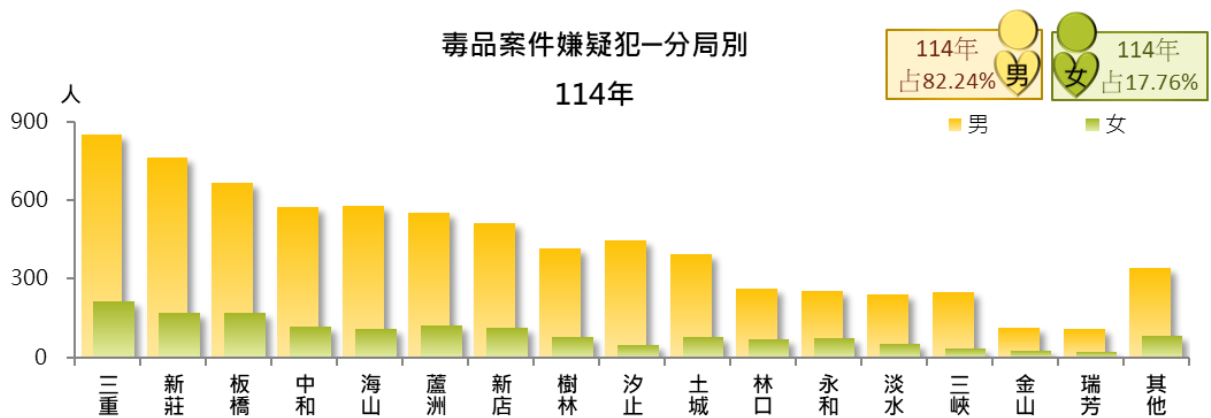
項目	總計		製造或栽種		運輸		販賣		意圖販賣		強暴、脅迫等非法使用人施用		引誘他人施用		轉讓		施用		持有		其他	
	男	女	男	女	男	女	男	女	男	女	男	女	男	女	男	女	男	女	男	女	男	女
單位	人	人	人	人	人	人	人	人	人	人	人	人	人	人	人	人	人	人	人	人	人	人
107年	9,554	1,578	18	4	34	7	1,154	172	391	66	3	1	2	-	226	28	4,593	753	3,129	547	4	-
108年	6,697	1,209	32	3	60	4	964	135	411	72	2	-	1	1	72	9	3,063	612	2,090	372	2	1
109年	6,851	1,175	50	8	58	6	1,236	168	245	38	-	-	-	-	92	16	2,867	568	2,268	364	35	7
110年	5,101	844	20	-	90	9	715	105	89	16	-	-	1	-	33	6	2,350	389	1,800	318	3	1
111年	5,057	903	14	1	49	9	616	76	83	8	-	-	-	-	22	4	2,548	492	1,722	312	3	1
112年	4,994	930	26	4	11	2	612	101	109	18	-	1	-	-	24	4	2,509	496	1,702	304	1	-
113年	4,876	990	28	2	10	4	686	128	117	22	1	-	-	-	18	1	2,149	476	1,864	356	3	1
114年	7,329	1,583	18	7	17	4	752	177	108	24	-	-	1	-	28	8	3,621	738	2,766	625	18	-
114年較113年增減數	2,453	593	-10	5	7	-	66	49	-9	2	-1	-	1	-	10	7	1,472	262	902	269	15	-1
114年較113年增減%	50.31	59.90	-35.71	250.00	70.00	-	9.62	38.28	-7.69	9.09	-100.00	-	-	-	55.56	700.00	68.50	55.04	48.39	75.56	500.00	-100.00

資料來源：內政部警政署刑事警察局刑案紀錄系統

十七 毒品案件嫌疑犯一分局別

◆114年新北市毒品案件嫌疑犯男性及女性均以三重分局最多，瑞芳分局最少；114年與113年比較，男性及女性嫌疑犯分別以蘆洲及板橋分局增加人數最多。

114年新北市毒品案件男性嫌疑犯以三重分局 853 人最多，瑞芳分局 107 人最少；女性嫌疑犯亦以三重分局 215 人最多，瑞芳分局 22 人最少。與113年比較，男性嫌疑犯以蘆洲分局增加 342 人(+162.09%)最多，另無分局減少；而女性嫌疑犯則以板橋分局增加 83 人(+94.32%)最多，而新店分局則減少 4 人(-3.45%)最多。



項目	總計		板橋		海山		中和		永和		三重		新莊		土城		新店		
	男	女	男	女	男	女	男	女	男	女	男	女	男	女	男	女	男	女	
單位	人	人	人	人	人	人	人	人	人	人	人	人	人	人	人	人	人	人	人
107年	9,285	1,546	889	154	950	94	849	147	464	33	1,190	276	975	159	434	71	691	128	
108年	6,643	1,227	572	126	569	70	648	134	288	30	812	190	642	104	264	51	332	69	
109年	6,914	1,205	530	95	462	77	525	76	222	38	1,190	254	774	98	368	61	408	62	
110年	5,350	881	350	52	418	48	367	53	204	24	872	182	528	82	274	39	297	47	
111年	5,057	903	374	84	517	64	296	54	125	26	876	213	498	50	286	50	350	65	
112年	4,994	930	483	103	340	52	328	72	146	31	908	213	567	74	308	38	436	91	
113年	4,876	990	423	88	408	62	359	74	98	20	839	183	554	92	261	64	430	116	
114年	7,329	1,583	668	171	578	111	574	118	252	73	853	215	764	171	394	79	513	112	
114年較113年增減數	2,453	593	245	83	170	49	215	44	154	53	14	32	210	79	133	15	83	- 4	
114年較113年增減%	50.31	59.90	57.92	94.32	41.67	79.03	59.89	59.46	157.14	265.00	1.67	17.49	37.91	85.87	50.96	23.44	19.30	- 3.45	
項目	蘆洲		三峽		樹林		汐止		淡水		瑞芳		金山		林口		其他		
	男	女	男	女	男	女	男	女	男	女	男	女	男	女	男	女	男	女	
單位	人	人	人	人	人	人	人	人	人	人	人	人	人	人	人	人	人	人	
107年	696	122	318	58	438	56	258	47	294	39	207	24	105	15	-	-	527	123	
108年	499	92	340	49	332	75	265	38	160	16	142	7	96	11	256	36	426	129	
109年	496	100	261	32	303	58	295	53	132	31	144	11	68	12	164	30	572	117	
110年	431	87	155	30	306	53	249	34	67	9	128	16	31	8	140	19	533	98	
111年	290	53	145	26	254	39	229	44	96	17	182	12	49	8	55	8	435	90	
112年	231	42	155	20	256	38	137	29	64	11	140	25	42	6	136	28	317	57	
113年	211	49	163	23	237	41	200	36	122	42	97	12	56	5	103	23	315	60	
114年	553	124	251	33	417	77	446	46	240	53	107	22	113	26	264	71	342	81	
114年較113年增減數	342	75	88	10	180	36	246	10	118	11	10	10	57	21	161	48	27	21	
114年較113年增減%	162.09	153.06	53.99	43.48	75.95	87.80	123.00	27.78	96.72	26.19	10.31	83.33	101.79	420.00	156.31	208.70	8.57	35.00	

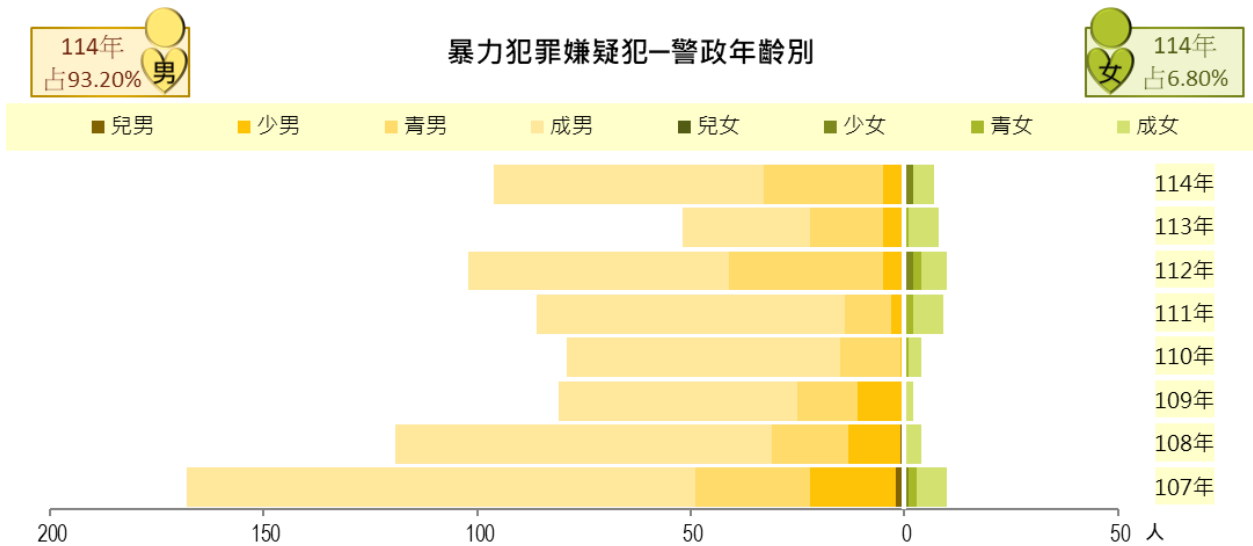
資料來源：內政部警政署刑事警察局刑案紀錄系統

說明：林口分局 107 年 1 月 29 日成立(轄區原隸屬於新莊分局)。

十八 暴力犯罪嫌疑犯—警政年齡別

◆ 新北市暴力犯罪嫌疑犯男性多於女性；114 年與 113 年比較，男性以成年嫌疑犯增加最多，青年嫌疑犯次之，女性則以成年嫌疑犯減少最多，青年嫌疑犯次之。

114 年新北市暴力犯罪男性嫌疑犯為 96 人(占 93.20%)，較 113 年增加 44 人(+84.62%)，其中成年嫌疑犯增加 33 人(+110.00%)最多，其次為青年嫌疑犯增加 11 人(+64.71%)；女性嫌疑犯為 7 人(占 6.80%)，較 113 年減少 1 人(-12.50%)，其中成年嫌疑犯減少 2 人(-28.57%)最多，其次為青年嫌疑犯減少 1 人(-100.00%)，少年嫌疑犯則增加 2 人。



項目	總計		兒童嫌疑犯		少年嫌疑犯		青年嫌疑犯		成年嫌疑犯	
	男	女	男	女	男	女	男	女	男	女
單位	人	人	人	人	人	人	人	人	人	人
107年	168	10	2	-	20	1	27	2	119	7
108年	119	4	1	-	12	-	18	-	88	4
109年	81	2	-	-	11	-	14	-	56	2
110年	79	4	-	-	1	-	14	1	64	3
111年	86	9	-	-	3	-	11	2	72	7
112年	102	10	-	-	5	2	36	2	61	6
113年	52	8	-	-	5	-	17	1	30	7
114年	96	7	-	-	5	2	28	-	63	5
114年較113年增減數	44	-1	-	-	-	2	11	-1	33	-2
114年較113年增減%	84.62	-12.50	--	--	-	--	64.71	-100.00	110.00	-28.57

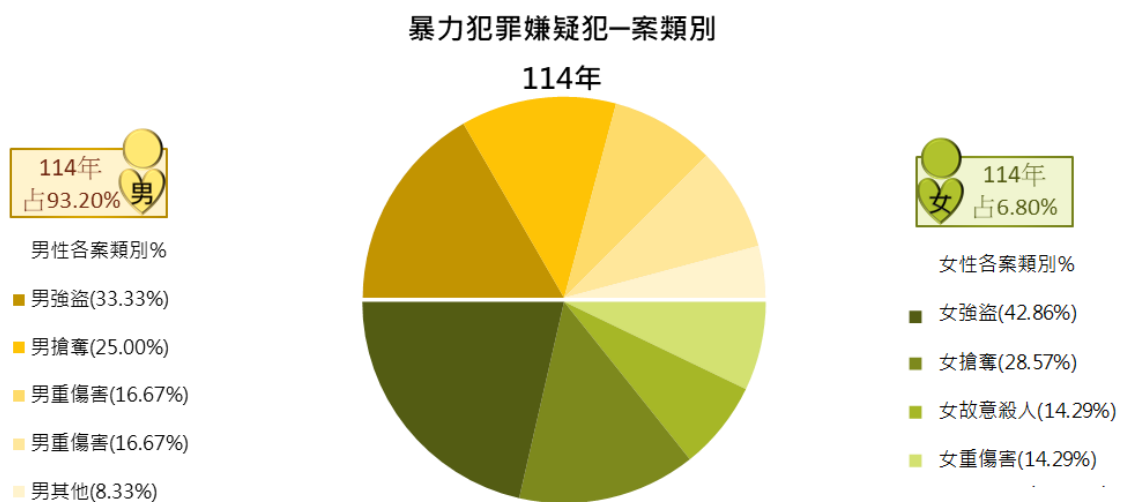
資料來源：內政部警政署刑事警察局刑案紀錄系統

說明：配合「少年事件處理法」修正案，未滿 12 歲兒童全面去刑罰化，故自 109 年 6 月 19 日起未滿 12 歲兒童不列入嫌疑人統計。

十九 暴力犯罪嫌疑犯一案類別

◆ 新北市暴力犯罪嫌疑犯男性多於女性；114 年男性及女性嫌疑犯均以強盜案最多，強奪案次之。

114 年新北市男性暴力犯罪嫌疑犯以強盜案 32 人(占男性暴力犯罪嫌疑犯 33.33%)最多，其次為搶奪案 24 人(占男性暴力犯罪嫌疑犯 25.00%)，分別較 113 年增加 10 人(+45.45%)及增加 18 人(+300.00%)；女性嫌疑犯亦以強盜案 3 人(占女性暴力犯罪嫌疑犯 42.86%)最多，較 113 年增加 2 人(+200.00%)，其次為搶奪案 2 人(占女性暴力犯罪嫌疑犯 28.57%)，人數與 113 年持平。



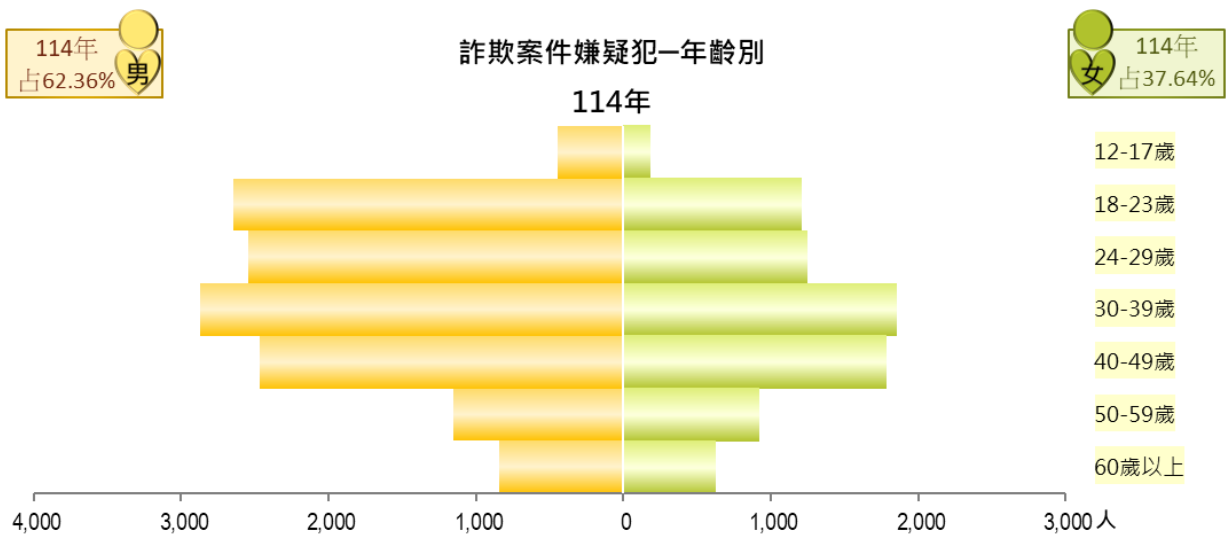
項目	總計		故意殺人		強盜		搶奪		擄人勒贖		重大恐嚇取財		重傷害		強制性交	
	男	女	男	女	男	女	男	女	男	女	男	女	男	女	男	女
單位	人	人	人	人	人	人	人	人	人	人	人	人	人	人	人	人
107年	168	10	55	2	39	4	37	1	-	-	-	-	4	2	33	1
108年	119	4	24	1	45	3	27	-	4	-	-	-	4	-	15	-
109年	81	2	24	1	27	1	12	-	-	-	-	-	-	-	18	-
110年	79	4	15	1	28	1	16	-	1	-	-	-	9	2	10	-
111年	86	9	18	3	28	4	20	1	-	-	-	-	5	1	15	-
112年	102	10	21	2	34	3	26	5	-	-	-	-	2	-	19	-
113年	52	8	7	4	22	1	6	2	-	-	-	-	7	-	10	1
114年	96	7	15	1	32	3	24	2	-	-	-	-	16	1	9	-
114年較113年增減數	44	-1	8	-3	10	2	18	-	-	-	-	-	9	1	-1	-1
114年較113年增減%	84.62	-12.50	114.29	-75.00	45.45	200.00	300.00	-	-	-	-	-	128.57	-	-10.00	-100.00

資料來源：內政部警政署刑事警察局刑案紀錄系統
 說明：106 年起「強制性交」項下不含「對幼性交」案。

廿 詐欺案件嫌疑犯一年齡別

◆ 新北市詐欺案件嫌疑犯男性多於女性；114年與113年比較，男性及女性嫌疑犯均以40-49歲最多人，30-39歲次之。

114年新北市詐欺案件男性嫌疑犯為1萬2,964人(占62.36%)，較113年增加6,175人(+90.96%)，其中40-49歲嫌疑犯增加1,492人(+153.03%)最多，其次為30-39歲嫌疑犯增加1,377人(+92.29%)；女性嫌疑犯為7,826人(占37.64%)，較113年增加5,077人(+184.69%)，其中40-49歲嫌疑犯增加1,198人(+204.79%)最多，其次為30-39歲嫌疑犯增加1,165人(+168.84%)。



項目	總計		12歲以下		12-17歲		18-23歲		24-29歲		30-39歲		40-49歲		50-59歲		60-64歲		65-69歲		70歲以上	
	男	女	男	女	男	女	男	女	男	女	男	女	男	女	男	女	男	女	男	女	男	女
單位	人	人	人	人	人	人	人	人	人	人	人	人	人	人	人	人	人	人	人	人	人	人
107年	2,260	899	-	-	154	22	695	198	559	215	472	217	208	137	104	79	46	18	17	10	5	3
108年	2,584	1,021	-	-	209	38	819	234	558	268	486	225	311	153	154	76	28	21	14	6	5	-
109年	1,940	833	1	-	144	36	459	163	481	133	387	210	224	132	146	96	53	32	32	20	13	11
110年	1,644	792	-	-	102	19	431	154	390	143	366	175	199	140	101	112	34	33	17	10	4	6
111年	2,677	1,321	-	-	153	37	619	261	613	290	648	335	356	201	196	123	47	35	28	22	17	17
112年	3,705	1,651	-	-	311	52	825	287	843	318	869	451	517	334	221	144	63	30	20	20	36	15
113年	6,789	2,749	-	-	462	120	1,596	407	1,622	536	1,492	690	975	585	356	261	112	69	82	54	92	27
114年	12,964	7,826	-	-	448	184	2,646	1,205	2,541	1,249	2,869	1,855	2,467	1,783	1,149	923	368	255	231	214	245	158
114年較113年增減數	6,175	5,077	-	-	-14	64	1,050	798	919	713	1,377	1,165	1,492	1,198	793	662	256	186	149	160	153	131
114年較113年增減%	90.96	184.69	-	-	-3.03	53.33	65.79	196.07	56.66	133.02	92.29	168.84	153.03	204.79	222.75	253.64	228.57	269.57	181.71	296.30	166.30	485.19

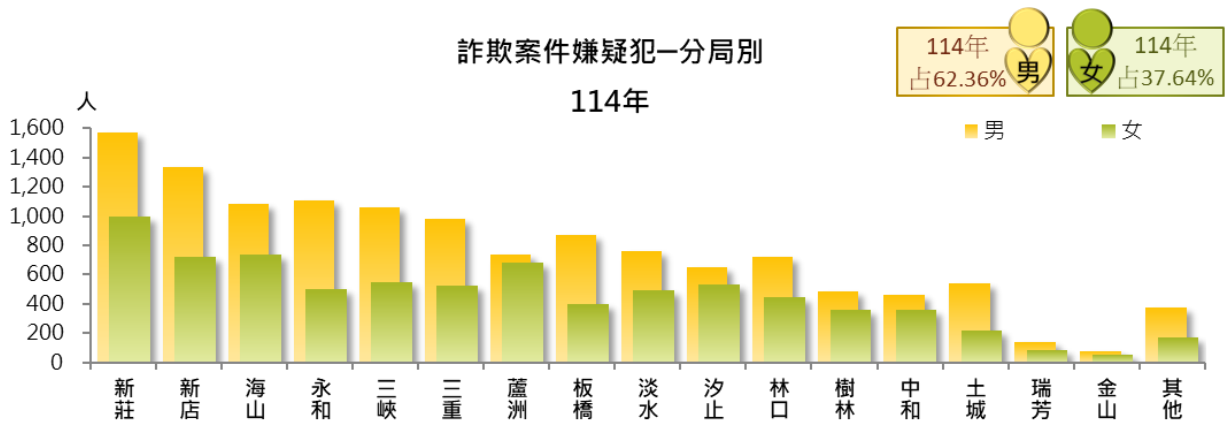
資料來源：內政部警政署刑事警察局刑案紀錄系統

說明：配合「少年事件處理法」修正案，未滿12歲兒童全面去刑罰化，故自109年6月19日起未滿12歲兒童不列入嫌疑人統計。

廿一 詐欺案件嫌疑犯一分局別

◆114年新北市詐欺案件男性及女性嫌疑犯均以新莊分局最多，金山分局最少；114年與113年比較，男性及女性嫌疑犯分別以新店分局及新莊分局增加最多。

114年新北市詐欺案件男性嫌疑犯以新莊分局 1,567 人最多，金山分局 77 人最少；女性嫌疑犯亦以新莊分局 997 人最多，金山分局 51 人最少。與113年比較，男性嫌疑犯以新店分局增加 815 人(+156.13%)最多，無分局減少；而女性嫌疑犯則以新莊分局增加 737 人(+283.46%)最多，無分局減少。



項目	總計		板橋		海山		中和		永和		三重		新莊		土城		新店		
	男	女	男	女	男	女	男	女	男	女	男	女	男	女	男	女	男	女	
單位	人	人	人	人	人	人	人	人	人	人	人	人	人	人	人	人	人	人	人
107年	2,260	899	169	82	171	51	168	65	156	58	229	97	224	96	116	49	546	221	
108年	2,584	1,021	198	58	262	129	118	39	110	30	290	150	184	82	117	57	681	255	
109年	1,940	833	135	60	202	105	118	40	97	40	310	165	149	68	45	9	344	152	
110年	1,644	792	148	64	138	74	71	40	52	14	351	212	155	66	39	12	213	128	
111年	2,677	1,321	210	80	158	52	97	54	78	29	516	300	220	98	241	153	305	190	
112年	3,705	1,651	257	91	301	108	347	157	58	18	303	165	381	207	480	269	494	156	
113年	6,789	2,749	432	149	507	231	336	110	370	184	719	254	790	260	321	100	522	223	
114年	12,964	7,826	874	399	1,086	739	464	360	1,106	497	984	521	1,567	997	538	214	1,337	724	
114年較113年增減數	6,175	5,077	442	250	579	508	128	250	736	313	265	267	777	737	217	114	815	501	
114年較113年增減%	90.96	184.69	102.31	167.79	114.20	219.91	38.10	227.27	198.92	170.11	36.86	105.12	98.35	283.46	67.60	114.00	156.13	224.66	
項目	蘆洲		三峽		樹林		汐止		淡水		瑞芳		金山		林口		其他		
	男	女	男	女	男	女	男	女	男	女	男	女	男	女	男	女	男	女	
單位	人	人	人	人	人	人	人	人	人	人	人	人	人	人	人	人	人	人	
107年	30	7	65	21	42	6	114	51	52	18	16	8	15	13	42	23	105	33	
108年	23	7	69	32	73	24	97	59	29	4	35	15	11	3	57	23	230	54	
109年	13	1	21	5	19	2	93	52	11	4	22	20	17	5	45	15	299	90	
110年	2	3	12	1	4	2	75	48	8	5	20	9	-	-	31	10	325	104	
111年	95	57	63	25	25	9	146	95	28	17	50	16	2	-	40	27	403	119	
112年	94	64	144	66	98	40	175	88	49	21	84	43	7	1	74	33	359	124	
113年	332	157	353	163	335	85	365	231	455	234	89	54	41	26	229	61	593	227	
114年	740	685	1,056	546	487	360	651	534	759	495	140	82	77	51	720	448	378	174	
114年較113年增減數	408	528	703	383	152	275	286	303	304	261	51	28	36	25	491	387	-215	-53	
114年較113年增減%	122.89	336.31	199.15	234.97	45.37	323.53	78.36	131.17	66.81	111.54	57.30	51.85	87.80	96.15	214.41	634.43	-36.26	-23.35	

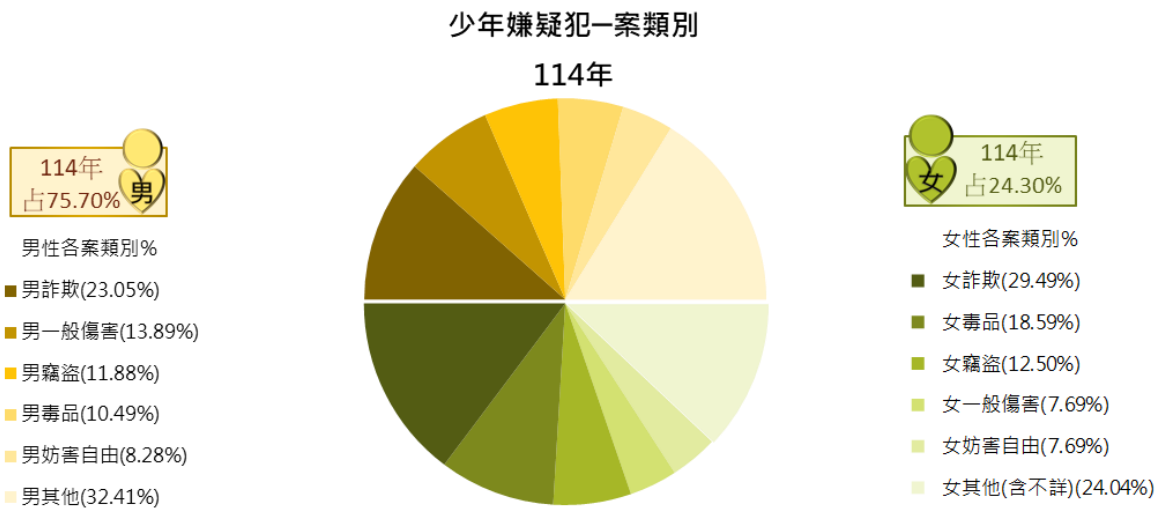
資料來源：內政部警政署刑事警察局刑案紀錄系統

說明：林口分局 107 年 1 月 29 日成立(轄區原隸屬於新莊分局)。

廿二 少年嫌疑犯一案類別

◆ 新北市全般刑案少年嫌疑犯男性多於女性；114年與113年比較，男性嫌疑犯以公共危險案增加最多，一般傷害案次之，女性嫌疑犯則以毒品案增加最多，竊盜案次之。

114年新北市男性少年嫌疑犯以詐欺案 448 人 (占男性少年嫌疑犯 23.05%) 最多，一般傷害案 270 人(占男性少年嫌疑犯 13.89%)次之，分別較113年減少 14 人(-3.03%)及增加 141 人(+109.30%)；女性少年嫌疑犯亦以詐欺案 184 人 (占女性少年嫌疑犯 29.49%) 最多，毒品案 116 人(占女性少年嫌疑犯 18.59%)次之，分別較113年增加 64 人(+53.33%)及增加 79 人(+213.51%)。



項目	總計		竊盜		暴力犯罪		毒品		性交猥褻		妨害秩序		一般傷害		公共危險		詐欺		妨害自由		其他	
	男	女	男	女	男	女	男	女	男	女	男	女	男	女	男	女	男	女	男	女	男	女
單位	人	人	人	人	人	人	人	人	人	人	人	人	人	人	人	人	人	人	人	人	人	人
107年	1,197	195	210	41	20	1	163	38	83	-	106	16	161	28	45	7	154	22	47	5	208	37
108年	1,319	194	158	22	12	-	244	33	72	2	135	18	195	28	43	6	209	38	74	7	177	40
109年	944	134	78	9	11	-	220	28	55	5	106	7	69	9	36	3	144	36	33	9	192	28
110年	653	96	62	5	1	-	103	19	56	4	97	4	57	10	13	3	102	19	29	6	133	26
111年	867	149	93	29	3	-	70	18	63	5	95	7	111	4	25	1	153	37	71	15	183	33
112年	1,244	237	142	39	5	2	81	13	95	7	66	13	159	28	26	3	311	52	100	19	259	61
113年	1,306	301	119	28	5	-	139	37	94	12	48	12	129	20	16	-	462	120	78	18	216	54
114年	1,944	624	231	78	5	2	204	116	77	7	74	16	270	48	63	-	448	184	161	48	411	125
114年較113年增減數	638	323	112	50	-	2	65	79	-17	-5	26	4	141	28	47	-	-14	64	83	30	195	71
114年較113年增減%	48.85	107.31	94.12	178.57	-	-	46.76	213.51	-18.09	-41.67	54.17	33.33	109.30	140.00	293.75	-	-3.03	53.33	106.41	166.67	90.28	131.48

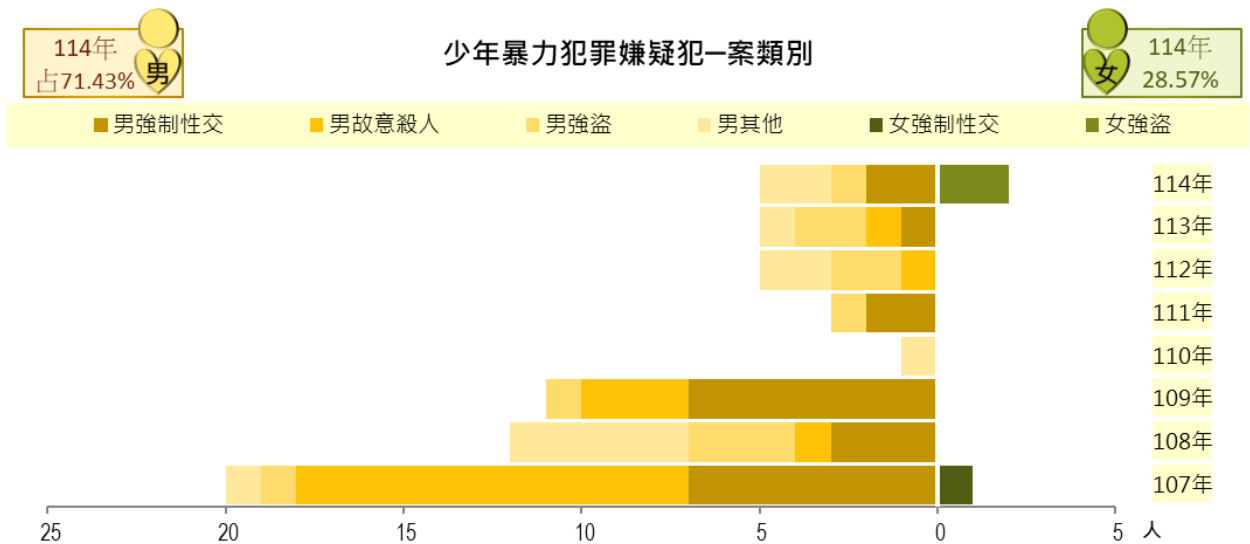
資料來源：內政部警政署刑事警察局刑案紀錄系統

說明：106年起暴力犯罪項下「強制性交」案類不含「對幼性交」案。

廿三 少年暴力犯罪嫌疑犯一案類別

◆ 新北市暴力犯罪少年嫌疑犯男性多於女性；近年來男性及女性均無重大恐嚇取財案嫌疑犯；114年男性少年嫌疑犯有強盜案、搶奪、重傷害案及強制性交案；女性少年暴力犯罪嫌疑犯有強盜案。

114年新北市男性少年暴力犯罪嫌疑犯以強制性交案2人(占男性少年暴力犯罪嫌疑犯40.00%)最多，強盜案1人(占男性少年暴力犯罪嫌疑犯20.00%)次之，分別較113年增加1人(+100.00%)及減少1人(-50.00%)；女性少年暴力犯罪嫌疑犯則以強盜案2人(占女性少年暴力犯罪嫌疑犯100.00%)最多，113年則無女性少年暴力犯罪嫌疑犯。



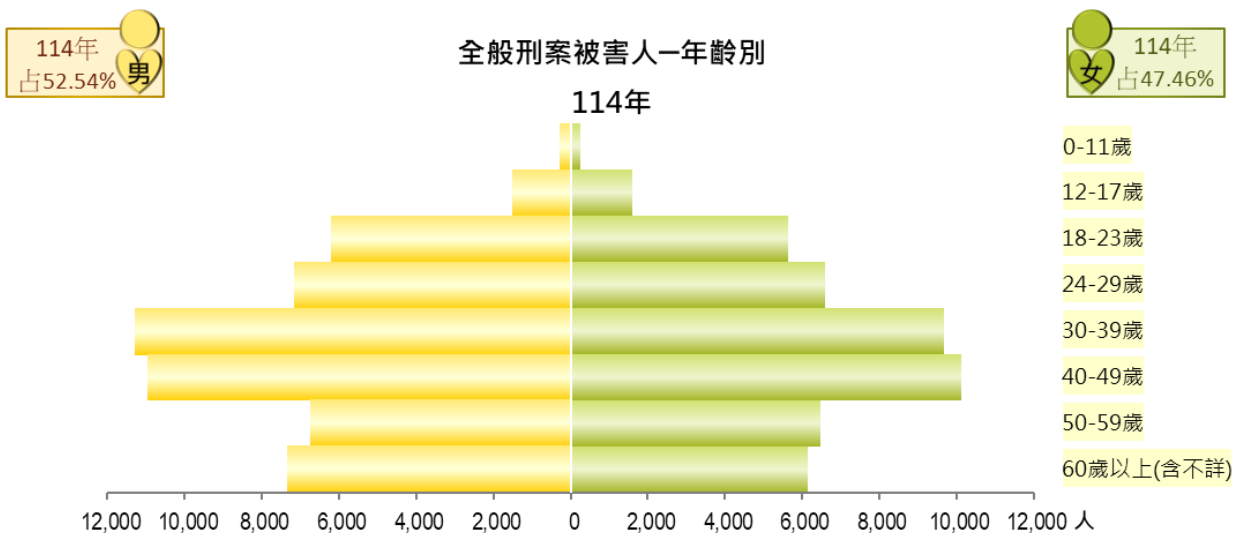
項目	總計		故意殺人		強盜		搶奪		擄人勒贖		重傷害		強制性交	
	男	女	男	女	男	女	男	女	男	女	男	女	男	女
單位	人	人	人	人	人	人	人	人	人	人	人	人	人	人
107年	20	1	11	-	1	-	1	-	-	-	-	-	7	1
108年	12	-	1	-	3	-	1	-	4	-	-	-	3	-
109年	11	-	3	-	1	-	-	-	-	-	-	-	7	-
110年	1	-	-	-	-	-	-	-	-	-	1	-	-	-
111年	3	-	-	-	1	-	-	-	-	-	-	-	2	-
112年	5	-	1	-	2	-	2	-	-	-	-	-	-	-
113年	5	-	1	-	2	-	1	-	-	-	-	-	1	-
114年	5	2	-	-	1	2	1	-	-	-	1	-	2	-
114年較113年增減數	-	2	-1	-	-1	2	-	-	-	-	1	-	1	-
114年較113年增減%	-	--	-100.00	--	-50.00	--	-	--	--	--	--	--	100.00	--

資料來源：內政部警政署刑事警察局刑案紀錄系統
 說明：106年起「強制性交」項下不含「對幼性交」案。

廿四 全般刑案被害人一年齡別

◆ 新北市全般刑案被害人 17 歲以下女性多於男性；男性於歷年均以 30-39 歲被害人數最多，40-49 歲次之，女性於 113 年以前亦是如此，114 年則呈現 40-49 歲被害人數最多，30-39 歲次之。

114 年新北市全般刑案被害人男性為 5 萬 1,442 人(占 52.54%)，女性為 4 萬 6,471 人(占 47.46%)，分別較 113 年增加 2 萬 2,394 人(+77.09%)及增加 1 萬 9,504 人(+72.33%)。而男性被害人以 30-39 歲人數最多(1 萬 1,289 人，占男性被害人數 21.95%)，40-49 歲次之(1 萬 955 人，占男性被害人數 21.30%)，女性則以 40-49 歲被害人數最多(1 萬 125 人，占女性被害人數 21.79%)，30-39 歲次之(9,679 人，占女性被害人數 20.83%)。



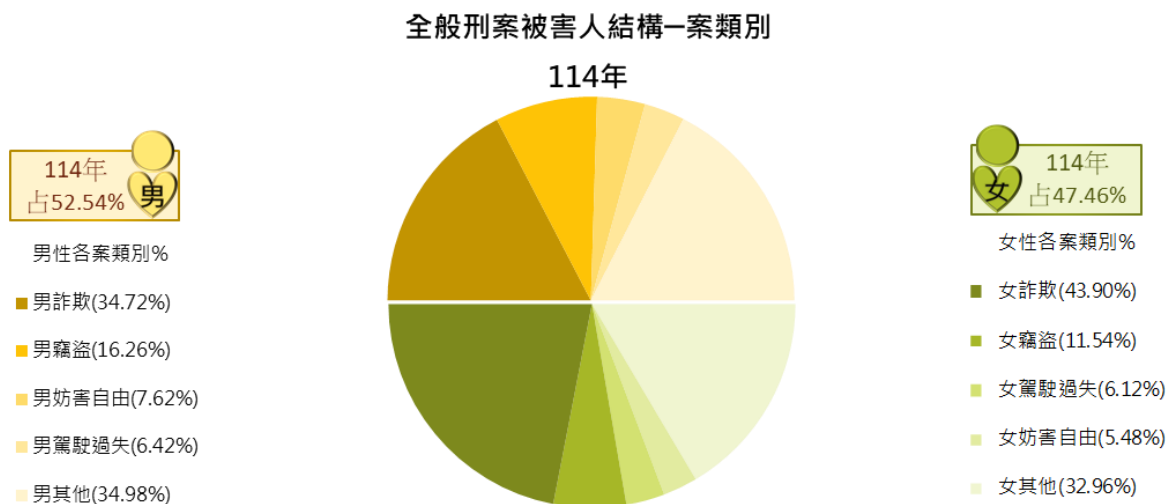
項目	總計		00-05歲		06-11歲		12-17歲		18-23歲		24-29歲		30-39歲		40-49歲		50-59歲		60-64歲		65-69歲		70歲以上		不詳		
	男	女	男	女	男	女	男	女	男	女	男	女	男	女	男	女	男	女	男	女	男	女	男	女	男	女	
單位	人	人	人	人	人	人	人	人	人	人	人	人	人	人	人	人	人	人	人	人	人	人	人	人	人	人	人
107年	18,615	12,857	52	50	72	106	482	543	2,371	1,479	2,650	1,636	4,469	2,971	3,557	2,477	2,667	1,890	923	727	643	556	495	413	234	9	
108年	17,278	12,599	40	50	63	97	456	554	2,236	1,434	2,439	1,704	4,151	2,801	3,294	2,421	2,366	1,812	855	730	615	544	520	445	243	7	
109年	16,871	11,796	37	39	58	87	461	495	2,083	1,364	2,557	1,629	3,994	2,590	3,233	2,308	2,330	1,579	842	693	561	527	532	482	183	3	
110年	16,973	12,725	26	28	54	82	416	459	2,169	1,553	2,729	1,941	3,968	2,800	3,296	2,498	2,219	1,687	776	671	597	524	590	478	133	4	
111年	18,705	14,225	32	39	52	90	466	546	2,303	1,696	2,863	2,160	4,374	3,146	3,777	2,820	2,423	1,855	891	720	689	561	687	590	148	2	
112年	19,710	15,975	31	49	72	111	526	682	2,406	1,918	2,764	2,254	4,402	3,345	4,058	3,200	2,690	2,177	974	846	831	696	831	695	125	2	
113年	29,048	26,967	31	28	80	146	782	932	3,751	3,455	4,339	3,994	6,375	5,770	6,017	5,661	3,824	3,648	1,402	1,289	1,068	936	1,176	1,103	203	5	
114年	51,442	46,471	73	67	196	183	1,500	1,592	6,181	5,643	7,162	6,584	11,289	9,679	10,955	10,125	6,741	6,468	2,616	2,348	1,982	1,708	2,264	2,065	483	9	
114年較113年增減數	22,394	19,504	42	39	116	37	718	660	2,430	2,188	2,823	2,590	4,914	3,909	4,938	4,464	2,917	2,820	1,214	1,059	914	772	1,088	962	280	4	
114年較113年增減%	77.09	72.33	135.48	139.29	145.00	25.34	91.82	70.82	64.78	63.33	65.06	64.85	77.08	67.75	82.07	78.86	76.28	77.30	86.59	82.16	85.58	82.48	92.52	87.22	137.93	80.00	

資料來源：內政部警政署刑事警察局刑案紀錄系統

廿五 全般刑案被害人一案類別

◆ 新北市全般刑案被害人男性多於女性，106 年至 112 年男性均以竊盜案最多，詐欺案次之，113 年起詐欺案超越竊盜案為最多；女性 108 年起以詐欺案居首，竊盜案居次。

114 年新北市全般刑案男性被害人以詐欺案 1 萬 7,862 人(占男性被害人 34.72%)最多，其次為竊盜案 8,363 人(占男性被害人 16.26%)；女性被害人亦以詐欺案 2 萬 400 人(占女性被害人 43.90%)居首，其次為竊盜案 5,361 人(占女性被害人 11.54%)。與 113 年比較，男性被害人增幅最大案類為恐嚇取財案(+105.26%)，女性則為強盜搶奪案(+166.67%)；而女性被害人僅妨害性自主案減少(-4.71%)，男性則無減少之案類。



項目	總計		竊盜		傷害		故意殺人		妨害性自主		恐嚇取財		強盜搶奪		詐欺		妨害自由		駕駛過失		公共危險		其他	
	男	女	男	女	男	女	男	女	男	女	男	女	男	女	男	女	男	女	男	女	男	女	男	女
單位	人	人	人	人	人	人	人	人	人	人	人	人	人	人	人	人	人	人	人	人	人	人	人	人
107年	18,615	12,857	5,832	3,066	1,751	1,003	31	8	47	551	92	35	31	45	2,675	2,636	1,098	707	1,497	1,203	728	531	4,833	3,082
108年	17,278	12,599	4,799	2,394	1,972	1,085	27	5	29	531	104	28	20	47	2,451	2,735	1,208	810	1,584	1,383	643	473	4,441	3,108
109年	16,871	11,796	3,897	1,983	1,827	991	24	12	46	514	80	35	31	33	2,790	2,797	1,290	774	1,216	960	524	339	5,146	3,358
110年	16,973	12,725	3,493	1,887	1,775	1,025	16	8	43	514	67	14	49	29	3,573	3,609	1,362	876	1,191	978	567	297	4,837	3,488
111年	18,705	14,225	4,063	2,061	1,809	986	20	8	31	546	64	19	25	32	3,917	4,094	1,596	1,013	1,728	1,431	491	370	4,961	3,665
112年	19,710	15,975	4,267	2,225	1,786	1,087	17	5	54	741	61	13	28	13	4,200	4,570	1,775	1,143	2,119	1,695	443	307	4,960	4,176
113年	29,048	26,967	5,251	3,002	1,691	1,072	8	9	88	765	57	25	16	9	10,311	12,859	2,086	1,291	2,085	1,725	411	271	7,044	5,939
114年	51,442	46,471	8,363	5,361	2,983	2,069	11	16	179	729	117	50	17	24	17,862	20,400	3,919	2,548	3,303	2,844	527	417	14,161	12,013
114年較113年增減數	22,394	19,504	3,112	2,359	1,292	997	3	7	91	-36	60	25	1	15	7,551	7,541	1,833	1,257	1,218	1,119	116	146	7,117	6,074
114年較113年增減%	77.09	72.33	59.26	78.58	76.40	93.00	37.50	77.78	103.41	-4.71	105.26	100.00	6.25	166.67	73.23	58.64	87.87	97.37	58.42	64.87	28.22	53.87	101.04	102.27

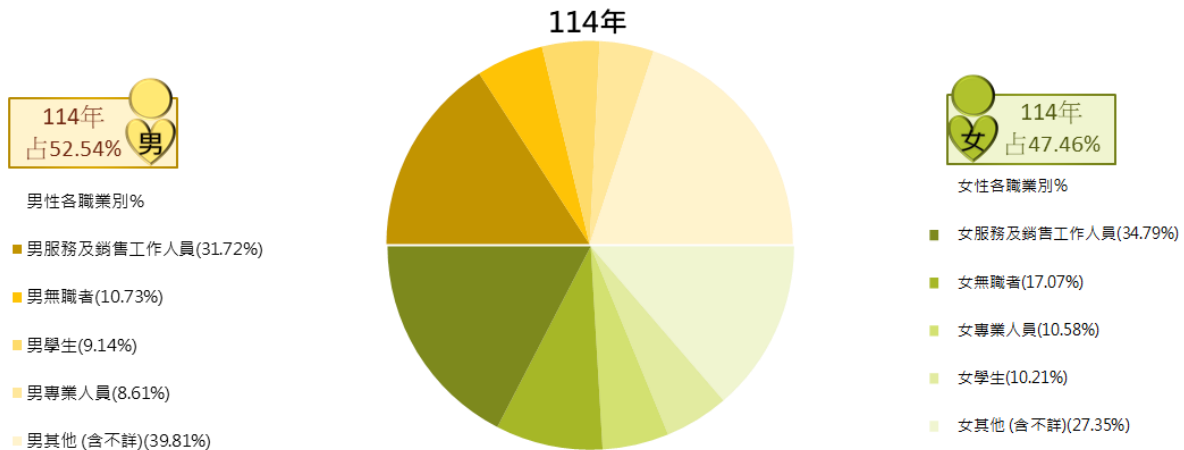
資料來源：內政部警政署刑事警察局刑案紀錄系統

廿六 全般刑案被害人—職業別

◆114 年新北市全般刑案男性及女性被害人職業均以服務及銷售工作人員最多，無職者次之。

114 年新北市全般刑案男性被害人職業以服務及銷售工作人員 1 萬 6,316 人(占男性被害人 31.72%)最多，無職者 5,518 人(占男性被害人 10.73 %)次之，分別較 113 年增加 3,443 人(+26.75%)及 2,957 人(+115.46%)；女性被害人職業亦以服務及銷售工作人員 1 萬 6,169 人(占女性被害人 34.79%)最多，其次為無職者 7,932 人(占女性被害人 17.07 %)次之，分別較 113 年增加 3,568 人(+28.32%)及 4,116 人(+107.86%)。

全般刑案被害人結構—職業別



項目	民意代表、主管及經理人員		專業人員		技術員及助理專業人員		事務支援人員		服務及銷售工作人員		農、林、漁、牧業生產人員		保安服務工作人員(含軍人)		技藝(技術)有關工作人員		機械設備操作及組裝人員		基層技術工及勞力工		學生		無職		其他(含不詳)		
	男	女	男	女	男	女	男	女	男	女	男	女	男	女	男	女	男	女	男	女	男	女	男	女	男	女	
單位	人	人	人	人	人	人	人	人	人	人	人	人	人	人	人	人	人	人	人	人	人	人	人	人	人	人	人
107年	544	272	1,054	721	641	433	96	123	5,747	5,112	87	17	737	54	2,065	591	599	32	1,507	406	1,190	1,145	1,765	2,600	2,583	1,351	
108年	460	244	985	870	567	441	125	145	5,473	4,815	76	29	653	61	1,233	371	589	49	1,980	426	1,182	1,106	2,172	2,929	1,783	1,113	
109年	329	164	906	672	261	162	141	131	6,058	5,009	70	17	609	54	498	146	553	22	2,206	458	1,114	986	2,366	2,788	1,760	1,187	
110年	304	165	781	745	293	264	91	161	5,973	5,333	87	26	609	62	586	131	614	33	2,241	507	1,198	1,091	2,523	2,938	1,673	1,269	
111年	304	192	1,005	895	480	419	105	195	6,105	5,559	87	27	713	71	498	119	920	55	2,217	574	1,353	1,186	2,350	2,995	2,568	1,938	
112年	300	163	1,071	1,023	623	506	91	201	6,495	6,286	83	15	607	53	398	80	870	84	2,299	581	1,409	1,348	2,525	3,094	2,939	2,541	
113年	377	249	1,148	1,461	1,006	1,322	86	258	12,873	12,601	65	11	617	57	716	137	976	182	1,983	727	1,716	1,963	2,561	3,816	4,924	4,183	
114年	1,411	935	4,428	4,915	3,454	4,453	322	793	16,316	16,169	191	69	1,672	226	2,431	456	2,860	419	2,005	1,002	4,703	4,743	5,518	7,932	6,131	4,359	
114年較113年增減數	1,034	686	3,280	3,454	2,448	3,131	236	535	3,443	3,568	126	58	1,055	169	1,715	319	1,884	237	22	275	2,987	2,780	2,957	4,116	1,207	176	
114年較113年增減%	274.27	275.50	285.71	236.41	243.34	236.84	274.42	207.36	26.75	28.32	193.85	527.27	170.99	296.49	239.53	232.85	193.03	130.22	1.11	37.83	174.07	141.62	115.46	107.86	24.51	4.21	

資料來源：內政部警政署刑事警察局刑案紀錄系統

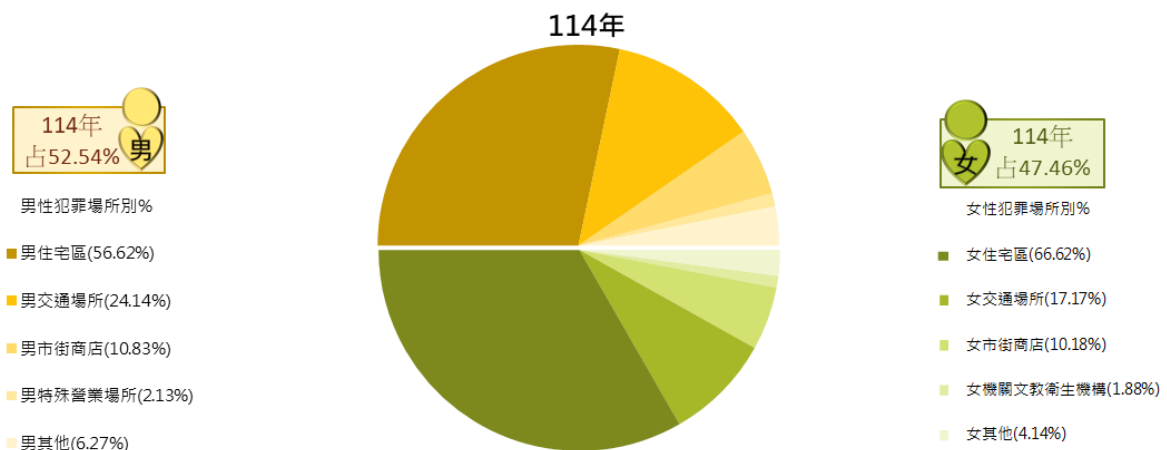
說明：男、女總計數詳見「廿七 全般刑案被害人—被害場所別」。

廿七 全般刑案被害人—被害場所別

◆ 新北市全般刑案男性及女性被害人主要被害場所均以發生於住宅區最多，交通場所次之。

114 年新北市全般刑案男性被害人主要被害場所發生於住宅區 2 萬 9,129 人(占男性被害人 56.62%)最多，交通場所 1 萬 2,419 人(占男性被害人 24.14%)次之；女性被害人發生於住宅區 3 萬 958 人(占女性被害人 66.62%)最多，交通場所 7,981 人(占女性被害人 17.17%)次之。與 113 年比較，男性被害人以山林郊野增幅 129.48%最大，而女性被害人亦以山林郊野增幅 190.27%最大。

全般刑案被害人結構—被害場所別



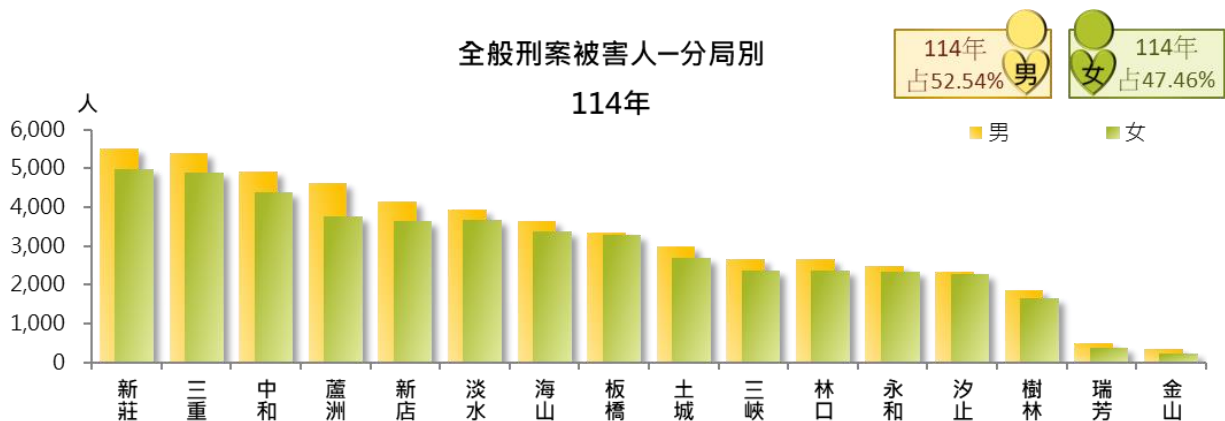
項目	總計		住宅區		市街商店		特殊營業場所		交通場所		機關文教衛生機構		金融保險證券機構		工礦廠場及倉庫		山林郊野		其他	
	男	女	男	女	男	女	男	女	男	女	男	女	男	女	男	女	男	女	男	女
單位	人	人	人	人	人	人	人	人	人	人	人	人	人	人	人	人	人	人	人	人
107年	18,615	12,857	6,096	5,505	3,002	1,927	537	394	6,750	3,724	550	371	248	277	275	136	385	127	772	396
108年	17,278	12,599	5,695	5,601	2,539	1,653	732	397	6,553	3,798	487	316	218	408	242	55	345	137	467	234
109年	16,871	11,796	6,441	5,802	2,205	1,791	938	423	5,805	2,951	405	296	170	202	219	33	341	128	347	170
110年	16,973	12,725	7,133	6,831	1,954	1,547	675	315	5,752	3,079	368	301	261	289	199	38	281	140	350	185
111年	18,705	14,225	7,790	7,563	1,932	1,652	927	426	6,438	3,784	420	273	214	197	268	45	315	106	401	179
112年	19,710	15,975	8,754	8,952	1,882	1,568	750	378	6,681	4,088	452	322	242	255	238	55	268	133	443	224
113年	29,048	26,967	16,317	18,606	2,444	2,011	604	375	8,129	5,019	471	380	169	239	357	52	251	113	306	172
114年	51,442	46,471	29,129	30,958	5,573	4,733	1,097	625	12,419	7,981	995	875	356	439	685	131	576	328	612	401
114年較113年增減數	22,394	19,504	12,812	12,352	3,129	2,722	493	250	4,290	2,962	524	495	187	200	328	79	325	215	306	229
114年較113年增減%	77.09	72.33	78.52	66.39	128.03	135.36	81.62	66.67	52.77	59.02	111.25	130.26	110.65	83.68	91.88	151.92	129.48	190.27	100.00	133.14

資料來源：內政部警政署刑事警察局刑案紀錄系統

廿八 全般刑案被害人—分局別

◆114年新北市全般刑案男性及女性被害人均以新莊分局最多，金山分局最少。

114年新北市全般刑案男性被害人以新莊分局 5,514 人最多，金山分局 335 人最少；女性被害人亦以新莊分局 4,972 人最多，金山分局 221 人最少。與 113 年比較，男性被害人以新莊分局增加 2,520 人(+84.17%)最多，而女性被害人亦以新莊分局增加 2,129 人(+74.89%)最多



項目	總計		板橋		海山		中和		永和		三重		新莊		土城		新店		
	男	女	男	女	男	女	男	女	男	女	男	女	男	女	男	女	男	女	
單位	人	人	人	人	人	人	人	人	人	人	人	人	人	人	人	人	人	人	人
107年	18,615	12,857	1,195	901	1,434	1,051	1,803	1,239	1,049	799	2,457	1,573	1,904	1,359	1,427	928	1,748	1,207	
108年	17,278	12,599	971	773	1,408	1,067	1,743	1,277	900	776	2,634	1,893	1,721	1,250	1,205	858	1,649	1,193	
109年	16,871	11,796	880	689	1,366	929	1,871	1,254	848	774	2,482	1,670	1,897	1,369	1,091	684	1,458	959	
110年	16,973	12,725	968	736	1,372	991	1,901	1,337	819	710	2,905	2,126	1,828	1,409	1,174	792	929	722	
111年	18,705	14,225	968	759	1,594	1,114	1,751	1,381	773	662	3,515	2,820	1,846	1,412	1,293	906	1,328	1,016	
112年	19,710	15,975	1,035	904	1,744	1,378	2,435	2,104	847	726	2,622	2,007	1,948	1,580	1,735	1,388	1,185	965	
113年	29,048	26,967	1,976	1,818	2,442	2,186	2,919	2,671	1,498	1,345	3,054	2,858	2,994	2,843	1,898	1,651	2,120	1,886	
114年	51,442	46,471	3,348	3,290	3,643	3,369	4,916	4,380	2,486	2,334	5,383	4,890	5,514	4,972	2,993	2,679	4,154	3,634	
114年較113年增減數	22,394	19,504	1,372	1,472	1,201	1,183	1,997	1,709	988	989	2,329	2,032	2,520	2,129	1,095	1,028	2,034	1,748	
114年較113年增減%	77.09	72.33	69.43	80.97	49.18	54.12	68.41	63.98	65.95	73.53	76.26	71.10	84.17	74.89	57.69	62.27	95.94	92.68	

項目	蘆洲		三峽		樹林		汐止		淡水		瑞芳		金山		林口	
	男	女	男	女	男	女	男	女	男	女	男	女	男	女	男	女
單位	人	人	人	人	人	人	人	人	人	人	人	人	人	人	人	人
107年	1,499	986	972	787	647	436	852	549	736	491	236	123	63	54	593	374
108年	1,169	830	958	770	748	453	760	537	650	455	201	98	64	51	497	318
109年	1,057	634	1,327	919	598	410	709	670	621	415	176	104	54	46	436	270
110年	954	651	1,509	1,251	593	442	811	650	547	411	185	167	41	42	437	288
111年	1,191	835	1,223	949	903	532	734	601	596	453	253	211	79	56	658	520
112年	1,291	1,034	1,163	889	786	630	773	632	643	588	332	288	120	77	1,044	772
113年	2,158	2,196	1,413	1,304	1,101	1,025	1,335	1,325	2,019	1,893	396	302	209	188	1,447	1,277
114年	4,625	3,765	2,673	2,379	1,853	1,661	2,336	2,288	3,932	3,664	500	369	335	221	2,660	2,374
114年較113年增減數	2,467	1,569	1,260	1,075	752	636	1,001	963	1,913	1,771	104	67	126	33	1,213	1,097
114年較113年增減%	114.32	71.45	89.17	82.44	68.30	62.05	74.98	72.68	94.75	93.56	26.26	22.19	60.29	17.55	83.83	85.90

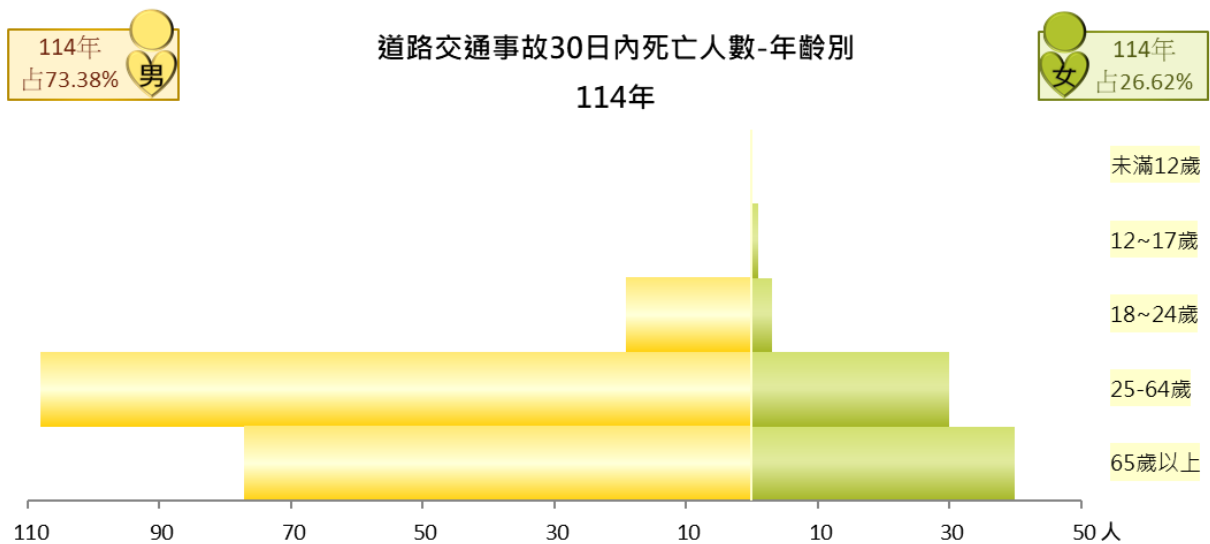
資料來源：內政部警政署刑事警察局刑案紀錄系統

說明：林口分局 107 年 1 月 29 日成立(轄區原隸屬於新莊分局)。

廿九 道路交通事故 30 日內死亡人數一年齡別

◆歷年來新北市道路交通事故 30 日內死亡人數男性均多於女性；114 年與 113 年比較，男性以 25-64 歲增幅最大，女性則以 65 歲以上增幅最大。

114 年新北市道路交通事故 30 日內死亡人數男性 204 人(占 73.38%)，女性為 74 人(占 26.62%)，分別較 113 年增加 2 人(+0.99%)及增加 7 人(+10.45%)，其中男性以 25-64 歲增幅 9.09%最大，以 12~17 歲減幅 100.00%最大，而女性則以 65 歲以上增幅 21.21%最大，以 25-64 歲減幅 3.23%最大；每萬人死亡人數男性為 1.04 人，女性為 0.36 人，分別較 113 年增加 0.01 人(+0.97%)及增加 0.04 人(+12.50%)。



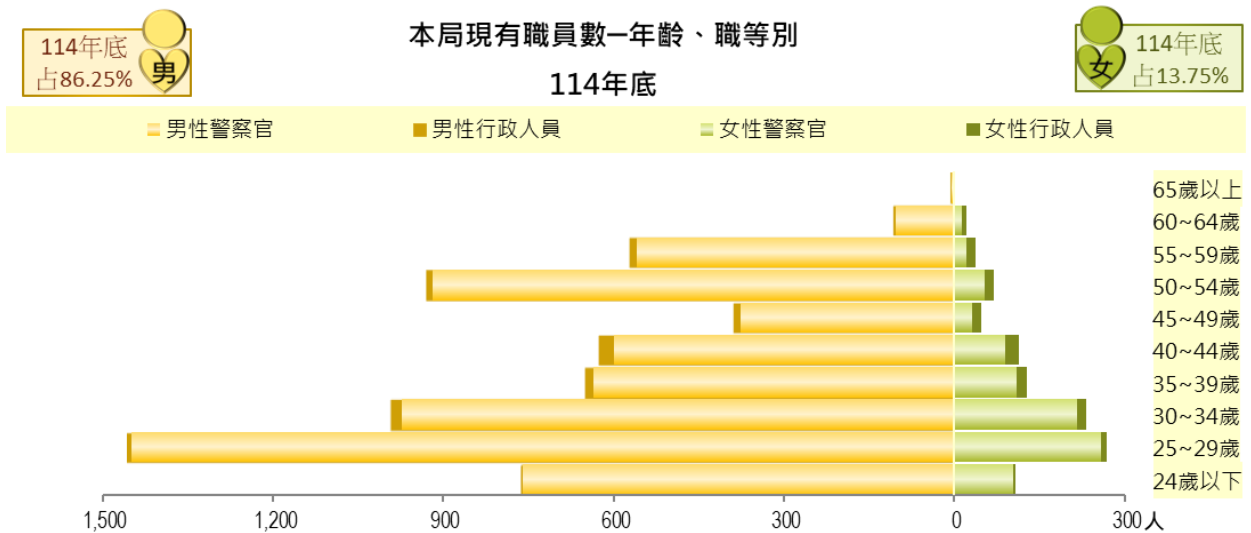
項目	總計				未滿12歲		12-17歲		18-24歲		25-64歲		65歲以上	
	男	女	男	女	男	女	男	女	男	女	男	女	男	女
單位	人	人	人/萬人	人/萬人	人	人	人	人	人	人	人	人	人	人
107年	174	74	0.89	0.36	-	-	2	-	34	7	93	30	45	37
108年	163	62	0.83	0.30	-	1	9	1	33	7	74	23	47	30
109年	158	74	0.80	0.36	-	1	4	2	24	7	74	36	56	28
110年	193	71	0.98	0.35	-	1	7	2	27	8	99	26	60	34
111年	218	87	1.12	0.42	-	1	6	3	29	5	104	40	79	38
112年	181	83	0.93	0.40	-	-	2	1	22	8	97	40	60	34
113年	202	67	1.03	0.32	-	-	7	-	24	3	99	31	72	33
114年	204	74	1.04	0.36	-	-	-	1	19	3	108	30	77	40
114年較113年增減數	2	7	0.01	0.04	-	-	-7	1	-5	-	9	-1	5	7
114年較113年增減%	0.99	10.45	0.97	12.50	-	-	-100.00	-	-20.83	-	9.09	-3.23	6.94	21.21

資料來源：交通部統計查詢網

卅 本局現有職員數一年齡、職等別

◆114 年底本局現有警察官男性為女性的 7.06 倍，其中男性以 25-29 歲最多，女性亦以 25-29 歲最多；行政人員女性為男性的 1.27 倍。

114 年底本局現有職員男性為 6,479 人 (占 86.25%)，其中警察官 6,377 人 (占男性職員 98.43%)，以 25-29 歲警察官 1,448 人 (占男性警察官 22.71%) 最多，其次為 30-34 歲 973 人 (占男性警察官 15.26%)；女性為 1,033 人 (占 13.75%)，其中警察官 903 人 (占女性職員 87.42%)，以 25-29 歲警察官 258 人 (占女性警察官 28.57%) 最多，其次為 30-34 歲 217 人 (占女性警察官 24.03%)。與 113 年底比較，男性職員減少 84 人 (-1.28%)，其中 50-54 歲減少 103 人 (-9.99%) 最多；女性職員增加 56 人 (+5.73%)，其中 30-34 歲增加 20 人 (+9.43%) 最多。



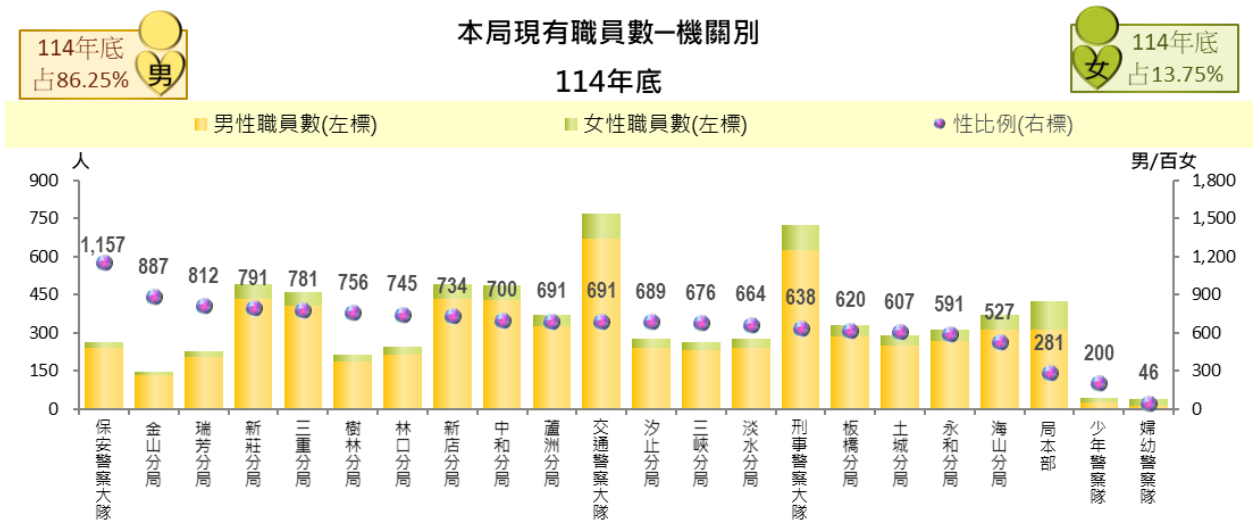
項目	總計		24歲以下		25-29歲		30-34歲		35-39歲		40-44歲		45-49歲		50-54歲		55-59歲		60-64歲		65歲以上		
	男	女	男	女	男	女	男	女	男	女	男	女	男	女	男	女	男	女	男	女	男	女	
單位	人	人	人	人	人	人	人	人	人	人	人	人	人	人	人	人	人	人	人	人	人	人	
113年底	6,563	977	811	99	1,431	256	929	212	708	125	615	110	420	46	1,031	68	509	34	95	26	14	1	
114年底	6,479	1,033	761	108	1,454	269	990	232	650	129	625	115	388	48	928	70	571	38	106	22	6	2	
警察官	小計	6,377	903	760	105	1,448	258	973	217	636	111	599	90	377	32	918	54	558	22	103	13	5	1
	警監	31	2	-	-	-	-	-	-	-	-	-	-	4	-	12	1	5	-	8	1	2	-
	警正	2,722	285	11	5	100	21	282	46	336	46	341	59	267	23	775	51	512	21	95	12	3	1
	警佐	3,593	616	749	100	1,348	237	691	171	300	65	258	31	105	9	106	2	36	1	-	-	-	-
	比照警佐待遇	31	-	-	-	-	-	-	-	-	-	-	-	-	1	-	25	-	5	-	-	-	-
行政人員 (含雇員)	102	130	1	3	6	11	17	15	14	18	26	25	11	16	10	16	13	16	3	9	1	1	
114年較113年增減數	-84	56	-50	9	23	13	61	20	-58	4	10	5	-32	2	-103	2	62	4	11	-4	-8	1	
114年較113年增減%	-1.28	5.73	-6.17	9.09	1.61	5.08	6.57	9.43	-8.19	3.20	1.63	4.55	-7.62	4.35	-9.99	2.94	12.18	11.76	11.58	-15.38	-57.14	100.00	

資料來源：本局人事室(114 年 12 月 31 日實際員額統計)

卅一 本局現有職員數—機關別

◆114年底本局及所屬單位現有職員中以保安警察大隊性比例最高，金山分局次之；僅婦幼警察隊現有職員中女性多於男性。

114年底本局及所屬單位現有職員性比例為627，其中以保安警察大隊性比例1,157最高，金山分局887次之；而婦幼警察隊46則為最低，少年警察隊200次之。與113年底比較，男性職員以局本部減少25人(-7.42%)最多，而以刑事警察大隊增加21人(+3.48%)最多；女性職員則以交通警察大隊增加12人(+14.12%)最多，而以保安警察大隊減少2人(-8.70%)最多。



備註：性比例=(男性人數 / 女性人數)×100%。亦即當性比例>100時，表示男性人數多於女性人數。

項目	總計		板橋分局		海山分局		中和分局		永和分局		三重分局		新莊分局		土城分局		新店分局		蘆洲分局		三峽分局		樹林分局	
	男	女	男	女	男	女	男	女	男	女	男	女	男	女	男	女	男	女	男	女	男	女	男	女
107年底	6,733	779	304	31	323	45	477	43	284	30	430	39	439	41	256	28	448	45	325	26	233	25	189	25
108年底	6,919	913	308	38	340	57	497	51	291	40	432	54	443	48	269	39	464	55	334	32	246	29	199	24
109年底	6,857	917	311	39	335	60	487	49	293	40	430	58	439	52	272	39	465	56	334	30	245	28	195	23
110年底	6,670	892	297	43	329	53	474	47	282	37	423	57	429	54	257	36	450	56	329	32	235	26	185	24
111年底	6,698	938	297	43	325	56	465	51	279	42	426	52	418	61	255	38	453	51	327	35	241	26	186	24
112年底	6,587	980	295	43	322	58	434	56	276	43	426	52	419	59	252	39	437	64	319	43	237	27	190	26
113年底	6,563	977	289	44	311	60	432	55	272	44	416	51	426	53	245	42	439	59	335	40	234	27	190	26
114年底	6,479	1,033	285	46	311	59	427	61	266	45	406	52	435	55	249	41	433	59	325	47	230	34	189	25
114年較113年增減數	-84	56	-4	2	-	-1	-5	6	-6	1	-10	1	9	2	4	-1	-6	-	-10	7	-4	7	-1	-1
114年較113年增減%	-1.28	5.73	-1.38	4.55	-	-1.67	-1.16	10.91	-2.21	2.27	-2.40	1.96	2.11	3.77	1.63	-2.38	-1.37	-	-2.99	17.50	-1.71	25.93	-0.53	-3.85

項目	汐止分局		淡水分局		瑞芳分局		金山分局		林口分局		刑事警察大隊		交通警察大隊		保安警察大隊		婦幼警察隊		少年警察隊		局本部	
	男	女	男	女	男	女	男	女	男	女	男	女	男	女	男	女	男	女	男	女	男	女
107年底	238	30	226	27	216	21	135	12	200	18	634	66	723	72	288	19	16	21	28	9	321	106
108年底	250	32	233	30	231	23	142	15	205	21	605	70	747	87	296	17	17	27	30	8	340	116
109年底	248	33	234	30	229	25	147	15	201	24	590	68	745	84	296	16	17	25	28	10	316	113
110年底	238	31	222	31	215	22	129	13	193	22	603	71	719	80	280	15	14	24	27	10	340	108
111年底	243	29	223	36	215	23	132	18	197	25	641	86	721	81	278	18	14	25	27	11	335	107
112年底	237	32	231	32	214	27	134	14	197	26	616	98	709	78	261	21	15	26	11	340	105	
113年底	236	33	249	32	208	25	130	13	220	25	604	94	690	85	263	23	13	27	24	12	337	107
114年底	241	35	239	36	203	25	133	15	216	29	625	98	670	97	243	21	13	28	28	14	312	111
114年較113年增減數	5	2	-10	4	-5	-	3	2	-4	4	21	4	-20	12	-20	-2	-	1	4	2	-25	4
114年較113年增減%	2.12	6.06	-4.02	12.50	-2.40	-	2.31	15.38	-1.82	16.00	3.48	4.26	-2.90	14.12	-7.60	-8.70	-	3.70	16.67	16.67	-7.42	3.74

資料來源：本局人事室(114年12月31日實際員額統計)

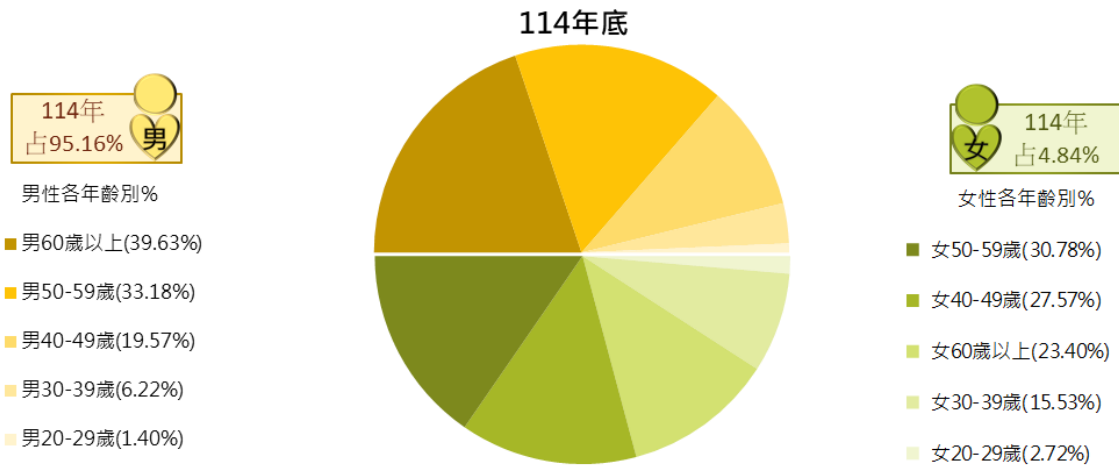
說明：林口分局107年1月29日成立(轄區原隸屬於新莊分局)。

卅二 核發「計程車駕駛人執業登記證」一年齡別

◆歷年來新北市核發「計程車駕駛人執業登記證」男性均占九成五以上，惟女性占比逐年增加；114年底男性以60歲以上最多，女性則以50—59歲最多。

114年底新北市核發「計程車駕駛人執業登記證」(以下簡稱執業登記證)男性以60歲以上8,031人(占核發男性執業登記證39.63%)最多，50-59歲6,723人(占核發男性執業登記證33.18%)次之，分別較113年底減少621人(-7.18%)及539人(-7.42%)；女性則以50-59歲317人(占核發女性執業登記證30.78%)最多，40-49歲284人(占核發女性執業登記證27.57%)次之，分別較113年底增加11人(+3.59%)及9人(+3.27%)。

核發「計程車駕駛人執業登記證」人數-年齡別



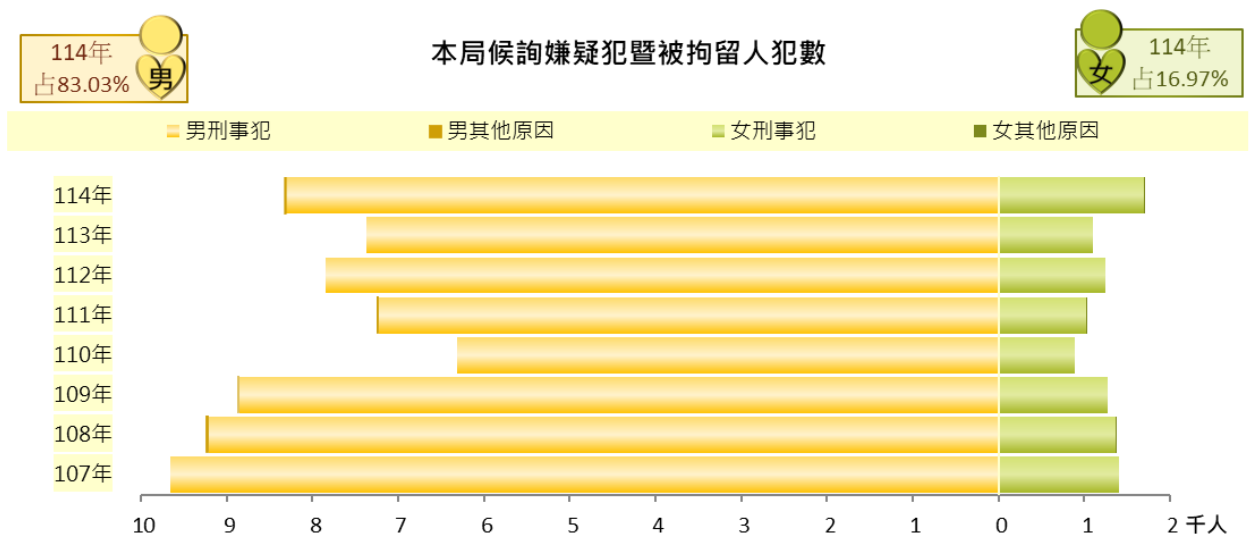
項目	總計		20-29歲		30-39歲		40-49歲		50-59歲		60歲以上	
	男	女	男	女	男	女	男	女	男	女	男	女
單位	人	人	人	人	人	人	人	人	人	人	人	人
107年底	23,038	724	125	9	1,072	55	3,743	142	9,082	306	9,016	212
108年底	23,288	774	199	20	1,285	64	3,775	169	8,706	289	9,323	232
109年底	24,696	839	202	18	1,368	79	3,941	182	8,841	293	10,344	267
110年底	22,857	846	225	21	1,327	94	3,883	200	8,203	284	9,219	247
111年底	22,410	902	244	22	1,308	123	3,893	218	7,871	281	9,094	258
112年底	20,894	876	222	27	1,279	119	3,718	221	7,105	273	8,570	236
113年底	21,881	1,029	283	30	1,465	157	4,219	275	7,262	306	8,652	261
114年底	20,265	1,030	284	28	1,261	160	3,966	284	6,723	317	8,031	241
114年底較113年底增減數	-1,616	1	1	-2	-204	3	-253	9	-539	11	-621	-20
114年底較113年底增減%	-7.39	0.10	0.35	-6.67	-13.92	1.91	-6.00	3.27	-7.42	3.59	-7.18	-7.66

資料來源：本局交通警察大隊

卅三 候詢嫌疑犯暨被拘留人犯數

◆歷年新北市候詢嫌疑犯暨被拘留人犯數男性多於女性，且均以刑事犯占多數。

114年新北市候詢嫌疑犯暨被拘留人犯數，男性為8,335人(占83.03%)，女性為1,704人(占16.97%)，分別較113年增加967人(+13.12%)及增加606人(+55.19%)。男性及女性候詢嫌疑犯暨被拘留人犯數，均以刑事犯居多。



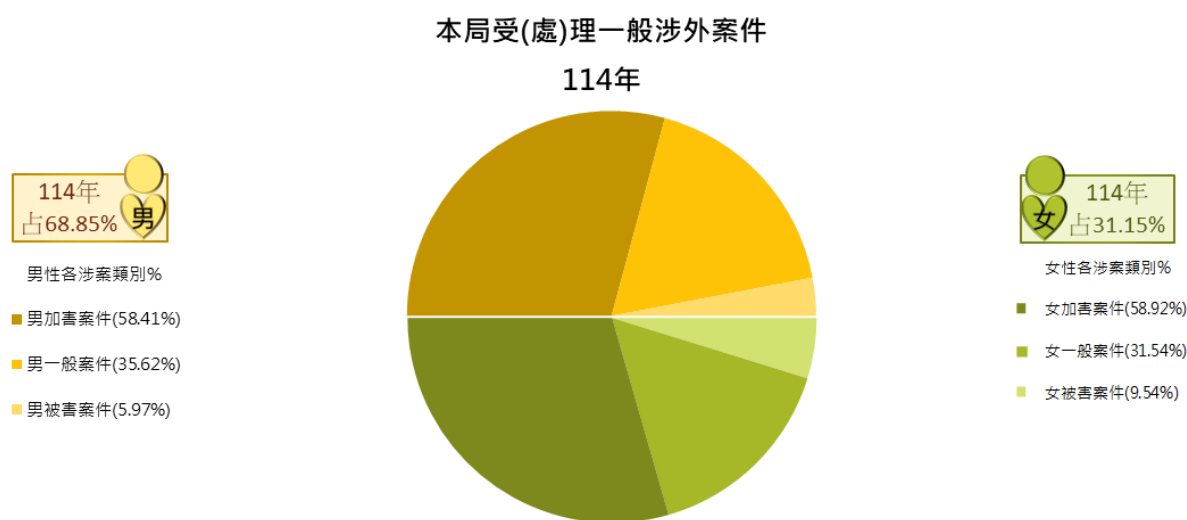
項目	總計		刑事犯		違反社會秩序維護法		寄押嫌疑犯		其他	
	男	女	男	女	男	女	男	女	男	女
單位	人	人	人	人	人	人	人	人	人	人
107年	9,658	1,410	9,658	1,410	-	-	-	-	-	-
108年	9,251	1,362	9,211	1,360	8	-	27	2	5	-
109年	8,862	1,276	8,856	1,276	-	-	6	-	-	-
110年	6,308	892	6,308	892	-	-	-	-	-	-
111年	7,251	1,029	7,227	1,027	20	2	4	-	-	-
112年	7,850	1,245	7,850	1,245	-	-	-	-	-	-
113年	7,368	1,098	7,368	1,098	-	-	-	-	-	-
114年	8,335	1,704	8,308	1,698	2	4	25	2	-	-
114年較113年增減數	967	606	940	600	2	4	25	2	-	-
114年較113年增減%	13.12	55.19	12.76	54.64	--	--	--	--	--	--

資料來源：本局刑事警察大隊

卅四 本局受(處)理一般涉外案件

◆歷年本局受(處)理一般涉外案件之涉案男性均多於女性，114年男性及女性均以加害案件居多，一般案件次之。

114年本局受(處)理一般涉外案件之涉案男性為904人(占68.85%)，女性為409人(占31.15%)，分別較113年增加343人(+61.14%)及增加131人(+47.12%)。男性以加害案件528人(占男性涉案人58.41%)最多，一般案件322人(占男性涉案人35.62%)次之，女性以亦以加害案件241人(占女性涉案人58.92%)最多，一般案件129人(占女性涉案人31.54%)次之。



項目	總計		一般案件		加害案件		被害案件		其他	
	男	女	男	女	男	女	男	女	男	女
單位	人	人	人	人	人	人	人	人	人	人
107年	378	245	120	110	227	109	31	26	-	-
108年	230	127	130	36	84	83	16	8	-	-
109年	294	104	150	25	125	71	19	8	-	-
110年	292	149	153	53	122	74	17	22	-	-
111年	351	161	220	64	115	81	16	16	-	-
112年	449	247	193	118	240	106	16	23	-	-
113年	561	278	190	118	342	129	29	31	-	-
114年	904	409	322	129	528	241	54	39	-	-
114年較113年增減數	343	131	132	11	186	112	25	8	-	-
114年較113年增減%	61.14	47.12	69.47	9.32	54.39	86.82	86.21	25.81	--	--

資料來源：本局外事科

中華民國 114 年

新北市警政性別圖像

發行者：新北市政府警察局

局長：方仰寧

編輯者：新北市政府警察局統計室

地址：22005 新北市板橋區府中路 32 號

網址：<http://www.police.ntpc.gov.tw>

出版日期：中華民國 115 年 6 月

著作財產權人：新北市政府警察局

本書保留所有權利，欲利用本書部份或全部內容者，需徵求著作財產權人同意或授權。

