

探討本局暨所屬機關一級主管、考績委員會委員之性別比例

人事室/撰稿

統計室/編輯

性別主流化的主要目的是推動社會達到性別平等。性別主流化是一種策略，透過不同性別者享有平等權利、不同性別者應成為改變的行動者與受益者及給予不同性別者更多選擇自由等三個角度的思考，以性別主流化的策略來達成性別平等的目標。追求「性別平等」的社會已經是現代社會的普世價值，我國憲法第 7 條以及憲法增修條文第 10 條第 6 項中對這樣的精神都有明白揭示：

- (一)、憲法第 7 條規定：「中華民國人民，無分男女、宗教、種族、階級、黨派，在法律上一律平等。」
- (二)、憲法增修條文第 10 條第 6 項規定：「國家應維護婦女之人格尊嚴，保障婦女之人身安全，消除性別歧視，促進兩性地位之實質平等。」

然而，一個社會要達到性別平等，是需要更多的努力與策略的，不只是從立法上給予女性公民權，更要透過「性別主流化」的轉變，規劃落實真正的「性別平等」。《消除對婦女一切形式歧視公約》(Convention on the Elimination of All Forms of Discrimination Against Women, 簡稱 CEDAW)，旨在消除性別歧視，積極促進性別平等，以落實 CEDAW 所列各項性別平等權利，特別是在政治、社會、經濟、就業、文化、教育、健康、法律、家庭、人身安全等領域，採取一切適當措施，以確保婦女在與男子平等的基礎上，行使和享有人權和基本自由。行政院亦於 2004 年 1 月 9 日通過婦女政策綱領。在婦女政策綱領中，基本理念已經提出「兩性平等參與及共治共決」的觀念，以落實性別平等。

一、因工作特性及警察人員招生考試男女錄取人數比例限制，分局、(大)隊男女比率約 9:1；一級主管以男性占多數

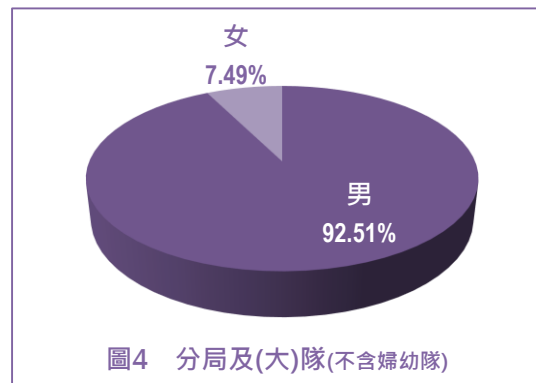
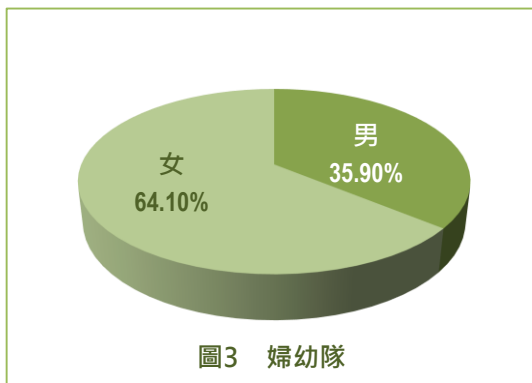
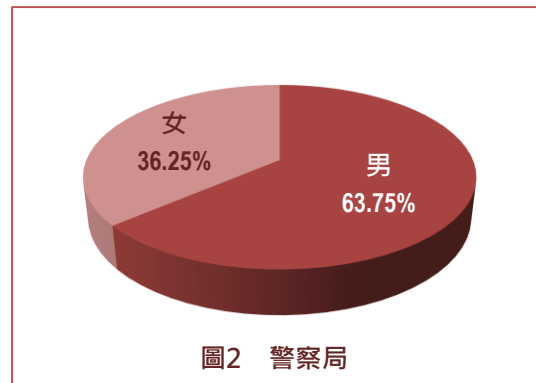
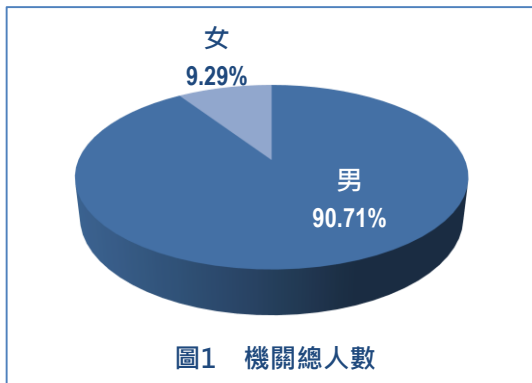
本局暨所屬各機關目前人員總數 7,599 人，其中男性計 6,893 人占 90.71%、女性計 706 人占 9.29%，其中除警察局男女比率約 3:2、婦幼警察隊男女比率約 2:3 外，餘分局、(大)隊男女比率約 9:1。(表 1、圖 1 至圖 4)

表 1 本局暨所屬現有人員數


單位：人

性別	機關總人數	警察局	婦幼隊	分局及(大)隊 (不含婦幼隊)
總計	7,599	400	39	7,160
男	6,893	255	14	6,624
女	706	145	25	536

- 備註： 1.統計期為104年2月3日。
2.機關總人數不包括約聘僱人員、技工、工友及臨時人員。



一級主管人數方面，除婦幼警察隊男女比率約 2:3 外，餘機關仍以男性占絕大多數。究其原因，係因警察機關工作特性及警察人員招生考試仍有男女錄取人數比例限制所致，遂導至本局暨所屬各機關現有人數及一級主管男女比率以男性占多數。(圖 5)



備註：1.統計期為104年2月3日。
2.一級主管以上人數，係指政務副首長、幕僚長、副幕僚長、參事及一級主管。

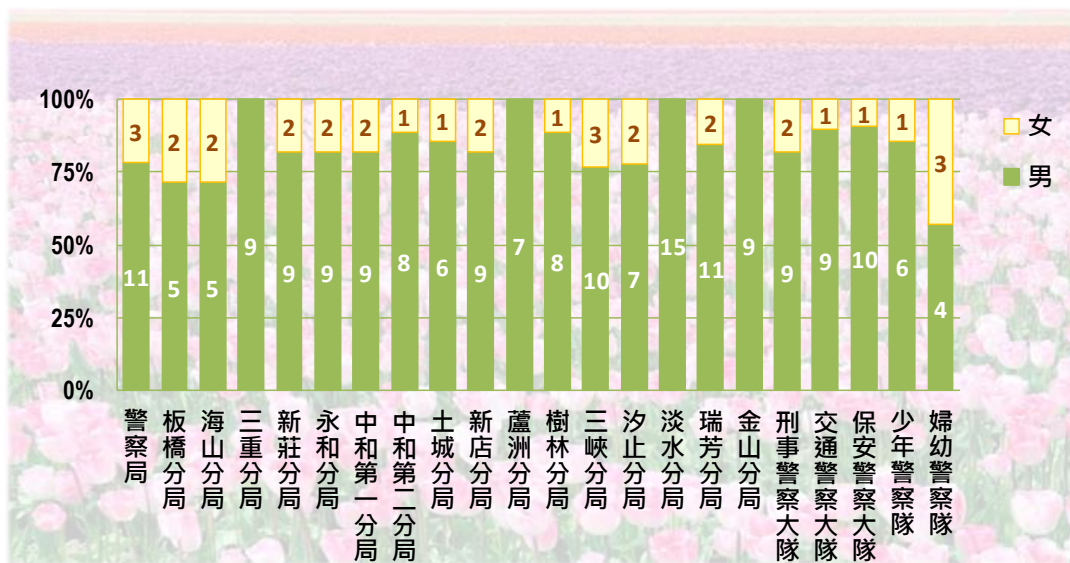
圖 5 各機關一級主管以上人數

二、本局暨所屬各機關考績委員會任一性別比例計 13 個機關符合組設原則

另為維護並落實性別平等政策，確保任一性別在政治及公共事務中之平等地位，銓敘部前於 102 年 11 月 25 日以部法二字第 1023783246 號函、103 年 12 月 8 日部法二字第 10339057811 號函示略以，各機關依法組設考績委員會時，應依下列原則辦理：

- (一)、各機關依法組設考績委員會時，委員之任一性別比例不得低於三分之一；各該機關人員(受考人)任一性別比例未達三分之一時，委員之任一性別人數，以委員總人數乘上該性別人員(受考人)占機關人員(受考人)比例計算，計算結果未達 1 人者，均予以進整，該性別人員(受考人)人數在 10 人以上者，至少 2 人。但該性別人員(受考人)以書面拒絕擔任委員致性別不符比例者，不在此限。
- (二)、為期各機關甄審及考績委員會得以順利組設及運作，並維護其民主性及代表性，各機關宜先選舉票選委員，續就票選委員之當選人及當然委員之性別比例加以計算後，再由機關首長視上開計算結果圈選指定委員，以達成甄審及考績委員會委員任一性別比例不得低於三分之一之政策目標。

經審本局暨所屬各機關考績委員會機關人員(受考人)任一性別比例除婦幼警察隊達三分之一外，餘機關考績委員任一性別比例未達三分之一符合上揭函釋規定者，計有板橋分局、海山分局、新莊分局、永和分局、中和第一分局、新店分局、三峽分局、汐止分局、瑞芳分局、刑事警察大隊、保安警察大隊及少年警察隊等 12 機關，另金山分局女性同仁(受考人)以書面拒絕擔任委員致性別不符比例，不在此限。(圖 6)



備註：統計期為104年2月3日。

圖 6 本局暨所屬各機關考績委員會人數

現階段內政部警政署維持以「警察機關男、女警人數比例 9：1」之基本原則，目前本局暨所屬各機關總人數男女比例約為 9:1，已達上揭原則，惟因各機關性別結構，致一級主管人員及少數機關考績委員會人數以男性為主，為維護並落實性別平等政策，確保任一性別在政治及公共事務中之平等地位，並透過民主合議機制，協助機關首長對於人員考績、考核及相關交議事項，作公平、公正、客觀之判斷，以助於任一性別參與機會之提升、民主性之強化，本局仍會持續落實警察職場內之性別平權目標邁進。

附表 新北市政府警察局暨所屬機關公務人員一級主管、考績委員會委員性別比例調查表

編號	機關名稱	機關總人數					一級主管以上人數					考績委員會人數					任一性別未1/3應選人數
		計	男		女		計	男		女		計	男		女		
		人數 (人)	人數 (人)	比率 (%)	人數 (人)	比率 (%)	人數 (人)	人數 (人)	比率 (%)	人數 (人)	比率 (%)	人數 (人)	人數 (人)	比率 (%)	人數 (人)	比率 (%)	
總計		7,599	6,893	90.71	706	9.29	296	267	90.20	29	9.80	218	185	84.86	33	15.14	
1	警察局	400	255	63.75	145	36.25	22	19	86.36	3	13.64	14	11	78.57	3	21.43	5
2	板橋分局	340	310	91.18	30	8.82	14	12	85.71	2	14.29	7	5	71.43	2	28.57	2
3	海山分局	391	359	91.82	32	8.18	14	13	92.86	1	7.14	7	5	71.43	2	28.57	2
4	三重分局	478	438	91.63	40	8.37	14	13	92.86	1	7.14	9	9	100.00	-	-	2
5	新莊分局	617	572	92.71	45	7.29	14	13	92.86	1	7.14	11	9	81.82	2	18.18	2
6	永和分局	316	286	90.51	30	9.49	14	13	92.86	1	7.14	11	9	81.82	2	18.18	1
7	中和第一分局	279	259	92.83	20	7.17	14	12	85.71	2	14.29	11	9	81.82	2	18.18	2
8	中和第二分局	334	309	92.51	25	7.49	14	12	85.71	2	14.29	9	8	88.89	1	11.11	2
9	土城分局	271	245	90.41	26	9.59	14	13	92.86	1	7.14	7	6	85.71	1	14.29	2
10	新店分局	589	548	93.04	41	6.96	14	13	92.86	1	7.14	11	9	81.82	2	18.18	2
11	蘆洲分局	193	167	86.53	26	13.47	14	14	100.00	-	-	7	7	100.00	-	-	2
12	樹林分局	245	230	93.88	15	6.12	13	11	84.62	2	15.38	9	8	88.89	1	11.11	2
13	三峽分局	320	298	93.13	22	6.88	13	13	100.00	-	-	13	10	76.92	3	23.08	2
14	汐止分局	272	244	89.71	28	10.29	13	12	92.31	1	7.69	9	7	77.78	2	22.22	2
15	淡水分局	311	280	90.03	31	9.97	13	11	84.62	2	15.38	15	15	100.00	-	-	1
16	瑞芳分局	232	223	96.12	9	3.88	13	11	84.62	2	15.38	13	11	84.62	2	15.38	1
17	金山分局	146	144	98.63	2	1.37	12	12	100.00	-	-	9	9	100.00	-	-	1
18	刑事警察大隊	708	653	92.23	55	7.77	24	22	91.67	2	8.33	11	9	81.82	2	18.18	2
19	交通警察大隊	789	738	93.54	51	6.46	13	11	84.62	2	15.38	10	9	90.00	1	10.00	2
20	保安警察大隊	295	290	98.31	5	1.69	11	10	90.91	1	9.09	11	10	90.91	1	9.09	1
21	少年警察隊	34	31	91.18	3	8.82	4	4	100.00	-	-	7	6	85.71	1	14.29	1
22	婦幼警察隊	39	14	35.90	25	64.10	5	3	60.00	2	40.00	7	4	57.14	3	42.86	任一性別比例均達1/3

備註：

- 1.本統計資料以本(104)年2月3日資料為統計基礎。
- 2.上開統計表之機關總人數不包括約聘僱人員、技工、工友及臨時人員。
- 3.一級主管以上人數，係指政務副首長、幕僚長、副幕僚長、參事及一級主管。