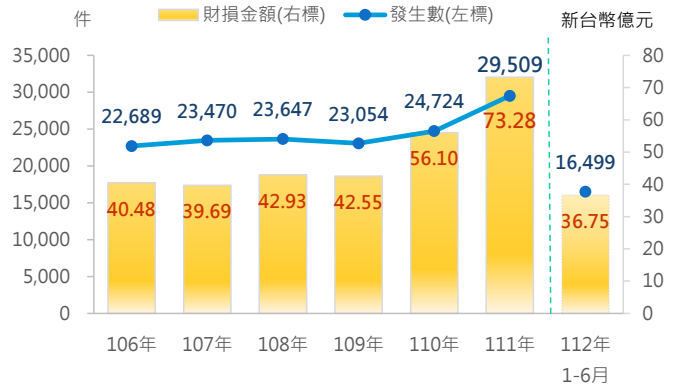


# 新北市近年詐欺犯罪概況

警察局統計室 游雅婷

詐欺犯罪近年日遽猖狂，106年至111年我國詐欺案件發生數增加6,820件(+30.06%)，財損金額增加32.8億元(+81.03%)，發生及財損數均呈現上升趨勢(詳圖1)，而今(112)年1至6月詐欺案件累計發生1萬6,499件，財損金額36.75億元，影響全國整體民生經濟、治安甚鉅。為因應詐欺案件犯罪型態與技術不斷演化，行政院業於今(112)年5月4日通過「新世代打擊詐欺策略行動綱領1.5版(簡稱打詐綱領1.5版，以下同)」，由全面增修法律及加強來源端技術防堵，強化及精進打詐力度，全力遏阻電信網路詐欺犯罪。

### 圖1 我國近六年詐騙犯罪趨勢



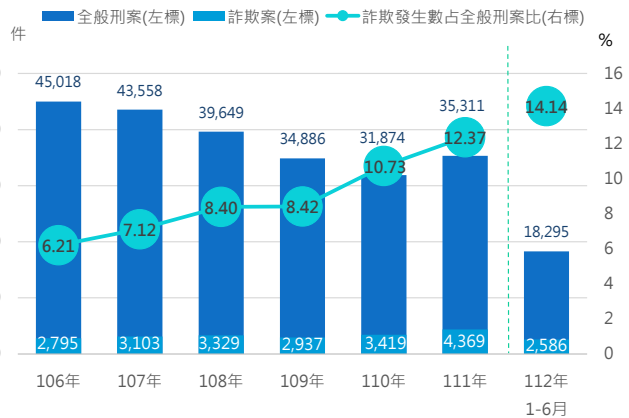
資料來源：刑事警察局刑案紀錄表(112年7月17日)

本文分析主要探討近年來詐欺犯罪概況、主要犯罪方法、嫌疑犯及被害人等相關特性，供作釐訂警政預防詐欺犯罪政策之參據。

一、106年至111年新北詐欺案占全般刑案比率呈逐年遞增情形，112年1至6月發生2,586件，較111年1至6月增加618件(+31.40%)；112年1至6月破獲率98.38%，較111年1至6月增加0.01個百分點

觀察近六年新北市全般刑案呈下降趨勢，111年則較前兩年增加，而詐欺案卻逆勢上升(詳圖2)。自106年詐欺案2,795件，占全般刑案6.21%，至111年詐欺案4,369件，占全般刑案12.37%，較106年上升6.16個百分點，詐欺案占全般刑案比率呈逐年遞增情形，而112年1至6月詐欺案2,586件，已占全般刑案14.14%，值得注意。

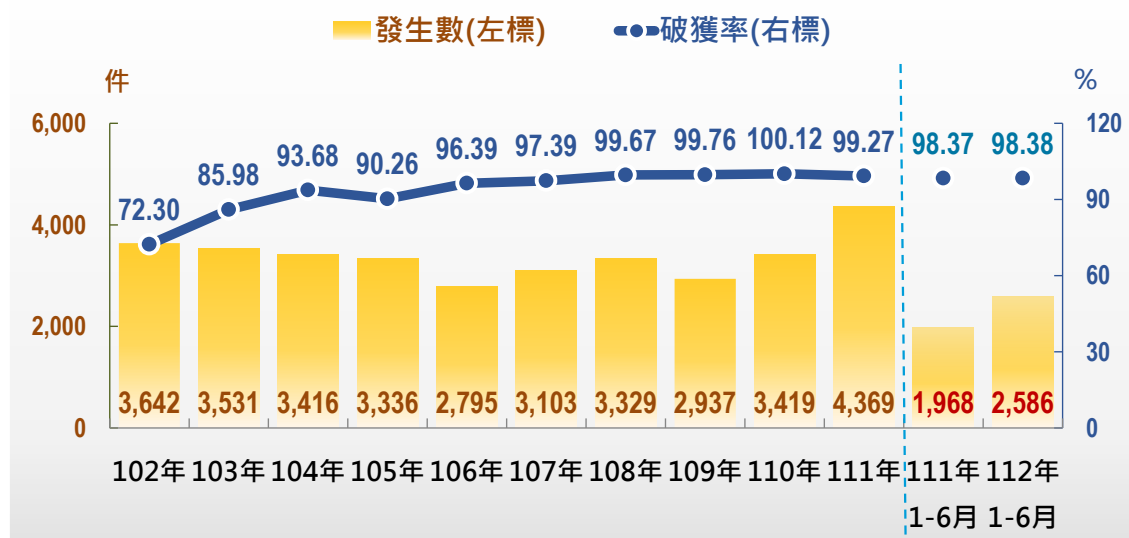
### 圖2 新北市詐欺案占全般刑案比率



資料來源：刑事警察局刑案紀錄表

就近十年新北市詐欺案件發生件數，以 111 年 4,369 件最高，106 年 2,795 件最低(詳圖 3)，111 年發生 4,369 件較 110 年增加 950 件(+27.79%)，較 102 年亦增加 727 件(+19.96%)，顯見詐欺案件猖獗，各類型詐騙手法層出不窮。112 年 1 至 6 月(以下簡稱本期)發生 2,586 件，較 111 年 1 至 6 月(以下簡稱上年同期)增加 618 件(+31.40%)。另詐欺案件破獲率 102 年僅七成二，103 年八成五，自 104 年起均在九成以上，111 年破獲率為 99.27%，本期破獲率 98.38%，較上年同期增加 0.01 個百分點。

圖 3 新北市詐欺犯罪概況



資料來源：內政部警政署網際網路報送系統。

說明：發生數含「補報發生」，破獲數含「破積案」或「破他轄」，故破獲率可能大於 100%。

近年本局為打擊詐欺犯罪，針對推陳出新的詐欺手法及不同受害對象進行分析，並建立預防詐欺機制，且持續推動各金融機構及超商加強配合反詐欺工作、並以多元方式推行預防詐騙宣導活動及運用情資整合中心阻止犯罪的發生。本局除了廣泛向民眾宣導如何預防詐欺，並積極與民間合作共同防制並阻絕詐騙，確實發揮打擊詐欺力道。

二、110 年起新北市詐欺犯罪方法以「投資詐欺」占最高，其次為「解除分期付款詐騙(ATM)」，「一般購物詐欺(偽稱買賣)」居第 3；112 年 1 至 6 月亦以「投資詐欺」702 件(占 27.15%)為最多，其次為「解除分期付款詐騙(ATM)」567 件(占 21.93%)，再次為「一般購物詐欺(偽稱買賣)」342 件(占 13.23%)，三者合計占 62.31%

新北市近三年詐欺發生件數急遽提升，111年發生4,369件，較109年2,937件增加1,432件(+48.76%)(詳表1)。進一步以詐欺犯罪方法分析，111年發生件數較高的主要犯罪手法分別為「投資詐欺」、「解除分期付款詐騙(ATM)」、「一般購物詐欺(偽稱買賣)」及「假網路拍賣(購物)」等。以「投資詐欺」1,093件(占25.02%)為最多，其次為「解除分期付款詐騙(ATM)」684件(占15.66%)，再次為「一般購物詐欺(偽稱買賣)」607件(占13.89%)，三者合計占54.57%。另觀察近三年各犯罪手法的增減數情形，以「投資詐欺」增加715件(+189.15%)最多，「解除分期付款詐騙(ATM)」增加237件(+53.02%)次之，「假網路拍賣(購物)」增加180件(+52.79%)再次之；結構比方面則以「投資詐欺」上升12.15個百分點最為明顯。

表1 新北市詐欺案發生件數統計—依案類分

犯罪方法	109年		110年		111年		111年與109年比較			111年1-6月		112年1-6月		112年1-6月與109年1-6月比較		
	(件)	結構比(%)	(件)	結構比(%)	(件)	結構比(%)	增減數(件)	增減率(%)	結構比(百分點)	(件)	結構比(%)	(件)	結構比(%)	增減數(件)	增減率(%)	結構比(百分點)
總計	2,937	100.00	3,419	100.00	4,369	100.00	1,432	48.76	-	1,968	100.00	2,586	100.00	618	31.40	-
投資詐欺	378	12.87	837	24.48	1,093	25.02	715	189.15	12.15	482	24.49	702	27.15	220	45.64	2.66
解除分期付款詐騙(ATM)	447	15.22	569	16.64	684	15.66	237	53.02	0.44	339	17.23	567	21.93	228	67.26	4.70
一般購物詐欺(偽稱買賣)	458	15.59	446	13.04	607	13.89	149	32.53	-1.70	249	12.65	342	13.23	93	37.35	0.58
假網路拍賣(購物)	341	11.61	312	9.13	521	11.92	180	52.79	0.31	216	10.98	320	12.37	104	48.15	1.39
假愛情交友	82	2.79	140	4.09	197	4.51	115	140.24	1.72	102	5.18	103	3.98	1	0.98	-1.20
假冒機構(公務員)	152	5.18	145	4.24	191	4.37	39	25.66	-0.81	76	3.86	78	3.02	2	2.63	-0.84
佯稱代辦貸款	124	4.22	124	3.63	191	4.37	67	54.03	0.15	72	3.66	64	2.47	-8	-11.11	-1.19
猜猜我是誰	267	9.09	264	7.72	165	3.78	-102	-38.20	-5.31	93	4.73	81	3.13	-12	-12.90	-1.60
虛擬遊戲詐欺	86	2.93	93	2.72	141	3.23	55	63.95	0.30	69	3.51	53	2.05	-16	-23.19	-1.46
假求職	35	1.19	86	2.52	126	2.88	91	260.00	1.69	70	3.56	44	1.70	-26	-37.14	-1.86
其他	567	19.31	403	11.79	453	10.37	-114	-20.11	-8.94	200	10.16	232	8.97	32	16.00	-1.19

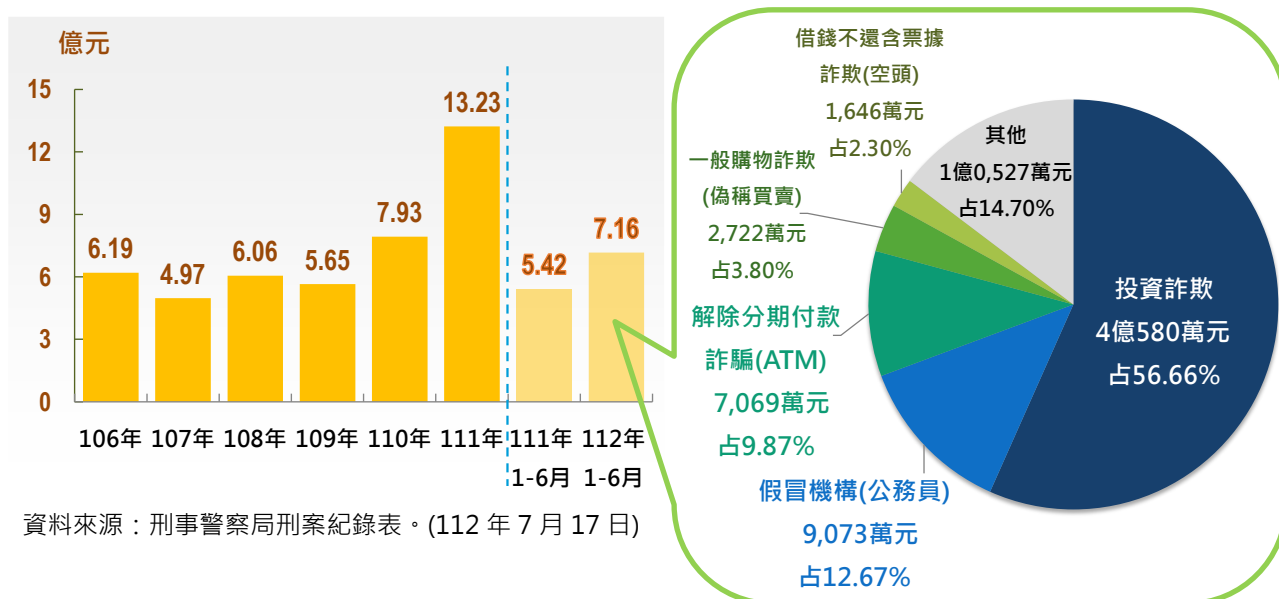
資料來源：刑事警察局刑案紀錄表。(112年7月17日)

本期發生2,586件，較上年同期1,968件增加618件(+31.40%)(詳表1)。進一步以詐欺犯罪方法分析，本期發生件數較高的主要犯罪手法亦以「投資詐欺」702件(占27.15%)為最多，其次為「解除分期付款詐騙(ATM)」567件(占21.93%)，再次為「一般購物詐欺(偽稱買賣)」342件(占13.23%)，三者合計占62.31%。另觀察犯罪手法的增減數情形，以「解除分期付款詐騙(ATM)」增加228件(+67.26%)最多，「投資詐欺」增加220件(+45.64%)次之，「假網路拍賣(購物)」增加104件(+48.15%)再次之。

顯示近年許多民眾受疫情影響，導致無固定工作，收入不穩定，爰透過網路社群軟體進行投資，以致「投資詐欺」詐欺案件大幅度地上升。當前資通訊匯流及金融科技蓬勃發展，民眾使用電信網路從事投資、購物等經濟活動大幅增加，各式詐欺案件層出不窮，且手法日益更新，此對於整體經濟隱憂之嚴重性，不可不慎，尤其以「投資詐欺」為最先須預防之主要犯罪手法。

另以損失金額觀之，111年新北市詐欺案損失金額高達13億2,260萬元(詳圖4)，較110年增加5億2,941萬元(+66.74%)。本期新北市詐欺案損失金額7億1,660萬元，較上年同期增加1億7,380萬元(+32.04%)，其中以「投資詐欺」4億580萬元(占56.66%)最多，其次為「假冒機構(公務員)」9,073萬元(占12.67%)，再其次為「解除分期付款詐騙(ATM)」7,069萬元(占9.87%)，三者合計占79.20%。

圖4 新北市詐欺案損失金額統計—依案類分



資料來源：刑事警察局刑案紀錄表。(112年7月17日)

本局為有效減少民眾遭詐騙及降低財損，強化派出所與轄內超商及金融機構建立聯防機制及防詐友善通報網；另針對假投資詐騙手法，特別拍攝「假交友投資」宣導影片，及製作「臨櫃關懷提問墊板」發放轄內各金融機構使用。同時從源頭著手，防止民眾日常瀏覽網頁不慎觸及是類「假投資網頁」，強化網路巡邏、主動搜尋「假冒財經專家、名人」並進行通報下架，以減少民眾接觸及受騙上當的機會。

三、112年1-6月查獲詐欺案嫌疑犯2,273人(其中男性嫌疑犯占68.02%)，較上年同期增加626人(+38.01%)；112年1-6月詐欺案被害人3,740人(其中以女性被害人占51.12%較多)，則較上年同期減少76人(-1.99%)；顯示本期嫌疑人雖增加，惟被害人減少，防詐作為有成效



本期詐欺案件嫌疑犯計 2,273 人(其中男性嫌疑犯占 68.02%) (詳表 2)，較上年同期增加 626 人(+38.01%)，依年齡別分，以「30-39 歲」嫌疑犯較上年同期增加 175 人(+43.97%)最多，其次為「0-17 歲」嫌疑犯增加 115 人(+135.29%)；觀察嫌疑犯年齡層，以「30-39 歲」573 人(占 25.21%)為最多，其次為「24-29 歲」492 人(占 21.65%)，再其次為「18-23 歲」472 人(占 20.77%)，三者合計達 67.63%；以性別分析，其中男性占比為 68.02%，且各年齡層均男性為多，顯示詐欺案件主要嫌疑犯為男性；另以犯罪人口率觀察，各年齡層每十萬人口以「18-23 歲」189.56 人為最高，「24-29 歲」157.33 人次之，「30-39 歲」100.55 人再次之，顯示詐欺案件主要嫌疑犯年齡介於 18-39 歲，可作為針對此族群加強查緝詐欺嫌疑犯及訂定防制策略之參據。

表 2 112 年 1 至 6 月新北市詐欺案嫌疑人及被害人統計—按年齡分

單位：人、%、人/十萬人口

年齡別	嫌疑犯							被害人						
	112年 1-6月	結構比	男性 占比	女性 占比	與111年1-6月比較		犯罪 人口率	112年 1-6月	結構比	男性 占比	女性 占比	與111年1-6月比較		被害 人口率
	增減數	增減率						增減數	增減率					
總計	2,273	100.00	68.02	31.98	626	38.01	56.68	3,740	100.00	48.88	51.12	-76	-1.99	93.26
0-17歲	200	8.80	87.50	12.50	115	135.29	35.64	65	1.74	67.69	32.31	9	16.07	11.58
18-23歲	472	20.77	71.61	28.39	102	27.57	189.56	641	17.14	49.14	50.86	6	0.94	257.44
24-29歲	492	21.65	71.54	28.46	90	22.39	157.33	702	18.77	54.99	45.01	-117	-14.29	224.49
30-39歲	573	25.21	64.92	35.08	175	43.97	100.55	848	22.67	48.82	51.18	-49	-5.46	148.81
40-49歲	306	13.46	56.86	43.14	91	42.33	44.34	581	15.53	46.64	53.36	40	7.39	84.19
50-59歲	147	6.47	59.18	40.82	31	26.72	23.49	407	10.88	43.24	56.76	16	4.09	65.04
60-64歲	37	1.63	59.46	40.54	12	48.00	11.98	155	4.14	39.35	60.65	-8	-4.91	50.18
65歲以上	46	2.02	56.52	43.48	10	27.78	6.64	341	9.12	47.21	52.79	31	10.00	49.21

資料來源：刑事警察局刑案紀錄表。(112年7月17日)

本期詐欺案件被害人計 3,740 人(其中以女性被害人占 51.12%較多) (詳表 2)，較上年同期減少 76 人(-1.99%)，依年齡別分，以「24-29 歲」減少 117 人(-14.29%)為最多，「30-39 歲」減少 49 人(-5.46%)次之；觀察被害人年齡層，以「30-39 歲」848 人(占 22.67%)為最多，其次為「24-29 歲」702 人(占 18.77%)，再其次為「18-23 歲」641 人(占 17.14%)，三者合計達 58.58%；以性別分析，「0-17 歲」及「24-29 歲」男性占比高於五成(占 67.69%及 54.99%)，「18-23 歲」及「30 歲以上」則以女性占比比較高(占 50.86%~60.65%)，其中以「60-64 歲」60.65%為最高，顯示年齡大於 30 歲的被害人以女性居多；另以被害人口率觀察，各年齡層每十萬人口以「18-23 歲」257.44 人為最高，「24-29 歲」224.49 人次之，「30-39 歲」148.81 人再次之，顯示詐欺案件主要被害人年齡介於 18-39 歲，爰多對此核心被害人分層分眾積極採取有效宣導作為。

依年齡層觀察，本期新北市詐欺案每十萬人口被害人以「18-23 歲」257.44 人最多(詳表 3)。依案類與年齡層交叉分析，「投資詐欺」每十萬

人口以「24-39 歲」62.36 人最多，「解除分期付款詐騙(ATM)」每十萬人口以「18-23 歲」101.21 人最多，「假網路拍賣(購物)」每十萬人口以「18-23 歲」48.60 人最多。

表 3 112 年 1 至 6 月新北市詐欺案被害人口率—依案類分

單位：人/十萬人

年齡別	總計	投資詐欺	解除分期付款 詐騙(ATM)	假網路拍賣 (購物)	其他
被害人總計	93.26	26.53	23.91	11.72	31.09
0-17歲	11.58	1.07	1.78	3.56	5.17
18-23歲	257.44	39.76	101.21	48.60	67.87
24-29歲	224.49	62.36	72.59	30.06	59.48
30-39歲	148.81	39.13	40.89	21.94	46.85
40-49歲	84.19	21.88	20.87	11.88	29.56
50-59歲	65.04	28.44	10.23	3.52	22.85
60-64歲	50.18	23.63	2.59	0.97	22.99
65歲以上	49.21	20.06	3.03	0.43	25.69

資料來源：刑事警察局刑案紀錄表。(112 年 7 月 17 日)

#### 四、詐欺犯罪型態與技術不斷演化，政府打詐也要推陳出新，積極推動「打詐綱領 1.5 版」

為有效防制詐欺案件，111 年 7 月行政院特別訂頒「新世代打擊詐欺策略行動綱領」(簡稱打詐綱領 1.0，以下同)，成立跨部會打詐國家隊，並透過識詐、堵詐，阻詐、懲詐等 4 大面向訂定行動策略，建立國內「防詐騙、毀工具、擋金流、清集團」之終極目標。另本市轄內金融機構及超商積極協助攔阻詐欺案件，且攔阻金額逐年成長，本局亦主動成立「詐欺防制辦公室」，整合本府團隊力量成立「新北打詐隊」，111 年車手拘捕率及羈押率不但均較往年顯著增加，攔阻詐欺金額更是超過 5 億，並破獲詐欺犯罪集團私行拘禁及殺人案。為以更有效整合打擊詐欺犯罪工作，規劃各項打詐策略，分析被害族群，研擬適宜預防宣導通路，以「自然、務實」方式，共同提升打詐量能，預防人民受害，保障民眾財產安全。

然打詐國家隊從 111 年 7 月成立到現在，透過各部會攜手協力完成了很多重點工作，但在詐欺犯罪上仍存在許多待解決之問題。為了減緩假網拍、假投資及解除分期付款等高發詐欺案類，各部會重新全面盤點打詐綱領 1.0 策略、人力、物力及經費，修訂相關策略及分項指標，強化反詐宣導觸及與推播能量、個資防護、開發數位防詐工具、約定轉帳防詐措施、刑法

及洗錢防制法等法律修正等，於112年5月4日通過「新世代打擊詐欺策略行動綱領 1.5 版」，精進「識詐、堵詐、阻詐、懲詐」4 大面向，運用公私協力推動各項防詐作為，達到「減少接觸、減少誤信、減少損害」3 減目標，以全面降低詐騙受害事件。積極推動「打詐綱領 1.5 版」，透過「1 合、2 清、3 減、4 面加 5 不」打擊詐欺犯罪，除增加人力、物力打擊詐欺，也從法律面和技術面減少通信流、加重詐欺刑責，盼減少受害者、掃除詐騙集團。為讓國人能安穩生活，政府跨部會推動「打詐 1.5」及立法院修正通過「打詐五法」，從上游減少受害者，下游掃除詐騙集團，不讓詐騙來危害國人。

雖然政府全力打詐，但今年受理詐騙案件數與去(111)年同期相比，仍呈現增加趨勢，尤其是假投資詐騙更是高發，為加強民眾防詐知能，本局全力推動識詐工作，運用各種通路全面推播，並運用新法持續強力打詐，賡續打擊高發性詐欺案類，積極查扣詐欺犯罪不法利得，強化拘禁人頭帳戶當事人案件偵處作為及溯源查緝幫派組織涉詐案件，遏止詐欺犯行從源頭阻絕網路投資詐騙。

**策略行動  
綱領 1.5 版**

## 詐騙來襲，打詐全面出擊

# 新世代打擊詐欺

修訂「打詐五法」、精進「識詐、堵詐、阻詐、懲詐」4 面向策略及措施、達成減少接觸、減少誤信、減少損害的「3 減」目標

四面向目標

識	堵	阻	懲
<p>每年</p> <p>宣導觸及 <b>3,000</b> 萬人次</p> <p>防詐簡訊 <b>1 億 4,000</b> 萬則</p> <p>攔阻率提高 <b>5%</b></p>	<p>每年</p> <p>攔阻詐騙簡訊 <b>3,000</b> 萬則</p> <p>人頭門號停話 <b>5,000</b> 門</p> <p>開發數位防詐工具 <b>2</b> 種</p> <p>網購防詐警示及隱碼 <b>3</b> 大公會</p>	<p>每年</p> <p>本國銀行</p> <p><b>100%</b> 將共通性異常交易態樣納入內部預警指標</p> <p><b>100%</b> 完成申請約定轉帳加強防詐措施</p>	<p>每年</p> <p>電信詐騙案件查獲集團數提高 <b>5%</b></p>



行政院  
Executive Yuan

政策廣告 歡迎轉貼

資料來源：內政部

