

新北市 **111** 年

# 警政性別圖像



新北市政府警察局 編印  
中華民國 112 年 6 月



## 凡 例

- 一、本書編印之目的，旨在報導本局性別有關議題之統計數據，俾提供施政考核及釐定施政計畫之參考。
- 二、本書所列資料來源，係根據本局各單位及各分局之公務統計報表及本局統計室直接蒐集之資料加以整編而成。
- 三、本書之資料時間自 104 年至 111 年；內容包括：人口、全般刑案嫌疑犯、全般刑案被害人、性騷擾事(案)件、交通事故、本局現有職員、核發「計程車駕駛人執業登記證」、候詢嫌疑犯暨被拘留人犯數及外僑居留人數等性別相關統計。
- 四、本書表內所列「年」係指全年動態數字（自 1 月 1 日至 12 月 31 日止），「年底」係指 12 月底靜態數字。
- 五、本書所用符號代表意義如下：
  - 「-」無數值或數值無統計。
  - 「--」數值無意義。
  - 「0」數值不及半單位。
- 六、本書表中兩數值比較增減%時，如為「-」除以「-」及「數值」除以「-」，均以「--」數值無意義表示。
- 七、本書表列數字由電腦整理，尾數採四捨五入法計列，故細數之和與總數未必一致。
- 八、本書所載資料如有更新資料，均予修正，凡與前期數字不同時，概以本期數字為準。
- 九、警政統計因涉及法令變更，社會變動及實務規定，統計數字難免有疏漏之處，尚祈各界不吝指正，以為今後改進之參考。



# 目 次

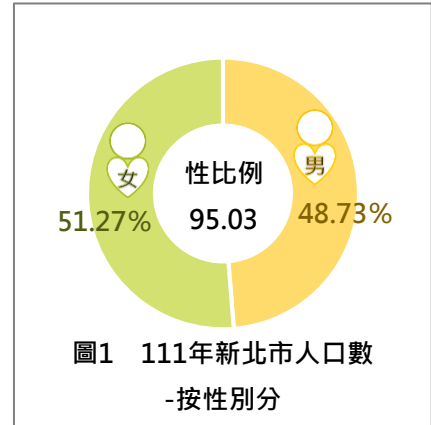
提要分析.....	I
◇人口概況.....	I
◇嫌疑犯數.....	I
◇被害人數.....	IV
◇性騷擾案.....	IV
◇交通事故.....	V
◇職員人數.....	V
◇其他統計.....	VI
一 人口概況.....	1
二 全般刑案嫌疑犯—警政年齡別.....	2
三 全般刑案犯罪人口率—警政年齡別.....	3
四 全般刑案嫌疑犯—案類別.....	4
五 全般刑案嫌疑犯—教育程度別.....	5
六 全般刑案嫌疑犯—職業別.....	6
七 全般刑案嫌疑犯—犯罪場所別.....	7
八 竊盜案件嫌疑犯—警政年齡別.....	8
九 竊盜案件嫌疑犯—案類別.....	9
十 竊盜案件嫌疑犯—教育程度別.....	10
十一 竊盜案件嫌疑犯—職業別.....	11
十二 毒品案件嫌疑犯—年齡別.....	12
十三 毒品案件嫌疑犯—案類別.....	13
十四 毒品案件嫌疑犯—教育程度別.....	14
十五 毒品案件嫌疑犯—職業別.....	15
十六 毒品案件嫌疑犯—犯罪方法別.....	16
十七 毒品案件嫌疑犯—分局別.....	17

十八	暴力犯罪嫌疑犯—警政年齡別.....	18
十九	暴力犯罪嫌疑犯—案類別.....	19
廿	詐欺案件嫌疑犯—年齡別.....	20
廿一	詐欺案件嫌疑犯—分局別.....	21
廿二	少年嫌疑犯—案類別.....	22
廿三	少年暴力犯罪嫌疑犯—案類別.....	23
廿四	全般刑案被害人—年齡別.....	24
廿五	全般刑案被害人—案類別.....	25
廿六	全般刑案被害人—職業別.....	26
廿七	全般刑案被害人—被害場所別.....	27
廿八	全般刑案被害人—分局別.....	28
廿九	本局受理性騷擾事(案)件被害人—年齡別.....	29
卅	本局受理性騷擾事(案)件加害人—年齡別.....	30
卅一	道路交通事故 30 日內死亡人數—年齡別.....	31
卅二	本局現有職員數—年齡、職等別.....	32
卅三	本局現有職員數—機關別.....	33
卅四	核發「計程車駕駛人執業登記證」—年齡別.....	34
卅五	候詢嫌疑犯暨被拘留人犯數.....	35
卅六	本局受(處)理一般涉外案件.....	36

## 提要分析

◆**人口概況**：新北市戶籍登記人口數女性多於男性；兒童、少年及青年則男性多於女性；104年至111年性比例大致呈下降趨勢。

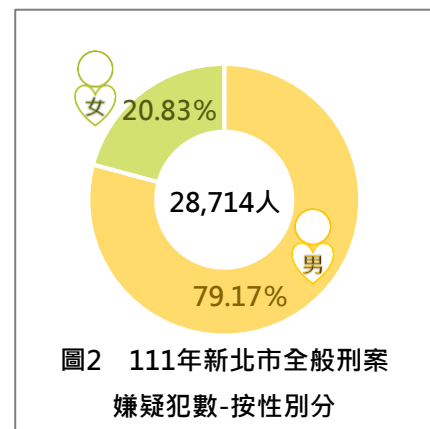
111年底新北市戶籍登記人口數399萬5,551人，其中男性占48.73%，女性占51.27%，人數分別較110年底減少0.53%及0.10%；104年至111年性比例大致呈下降趨勢，111年底降至95.03，其中兒童為106.64，少年為109.12，青年為109.78，成年為91.93，歷年成年女性人數均多於成年男性(詳圖1及P.1)。



◆**嫌疑犯數**：新北市全般刑案嫌疑犯男性多於女性，教育程度均以高中(職)程度最多；男性主要犯罪場所為交通場所，女性則為住宅區；111年少年嫌疑犯男性及女性均以詐欺案最多。

### ◆全般刑案嫌疑犯

111年新北市全般刑案嫌疑犯2萬8,714人，其中男性占79.17%(為100年以來男性嫌疑犯占總嫌疑犯人數最低比率)，女性占20.83%，人數分別較110年增加37.59%及54.45%(詳圖2及P.2)；男性嫌疑犯104年起以毒品案最多，111年男性嫌疑犯毒品案占22.25%；女性嫌疑犯102年起亦均以毒品嫌疑犯最多，111年女性嫌疑犯則以詐欺案占22.08%最多(詳P.4)。

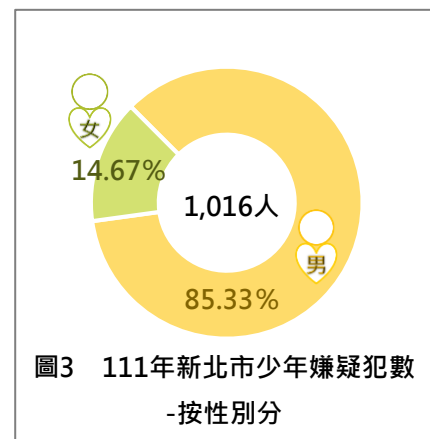


111年新北市每十萬男性人口查獲全般刑案嫌疑犯1,164.48人，較110年增加322.79人，其中以每十萬男性青年人口查獲1,863.56人最高；

每十萬女性人口查獲全般刑案嫌疑犯 291.84 人，較 110 年增加 103.53 人，其中亦以每十萬女性青年人口查獲 502.09 人居多(詳 P.3)。

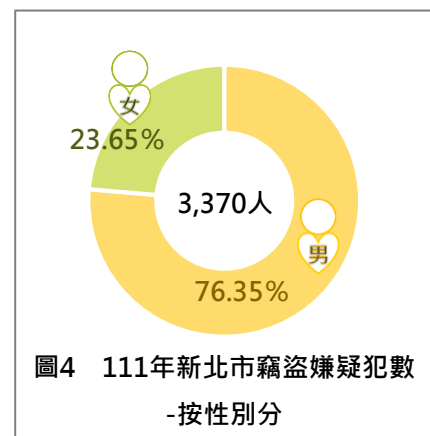
歷年新北市全般刑案男性及女性嫌疑犯教育程度均以高中(職)程度最多，111 年分別占 50.80%及 49.13%(詳 P.5)。以職業別觀察，111 年男性嫌疑犯以基層技術工及勞力工占 27.89%最多，女性嫌疑犯則以服務及銷售工作人員占 37.56%最多(詳 P.6)。就犯罪場所別而言，男性主要犯罪場所發生於交通場所，111 年占 44.14%，女性則發生於住宅區，111 年占 48.41%(詳 P.7)。

就少年嫌疑犯分析，111 年新北市全般刑案少年嫌疑犯 1,016 人，其中男性占 85.33%，女性占 14.67%，人數分別較 110 年增加 32.77%及 55.21%。除 107 年外，男性 104 年至 110 年均以毒品案嫌疑犯最多，111 年男性少年嫌疑犯則以詐欺案占 17.65%最多；女性 108 年起以詐欺案嫌疑犯最多(110 年毒品案同列嫌疑犯最多之案類)，111 年女性少年嫌疑犯詐欺案占 24.83% (詳圖 3 及 P.22)；99 年起男性及女性均無重大恐嚇取財案嫌疑犯；111 年與 110 年比較，男性以強制性交案增加 2 人最多，另強盜案增加 1 人；108 年起無女性少年暴力犯罪嫌疑犯(詳 P.23)。



#### ◆竊盜案件嫌疑犯

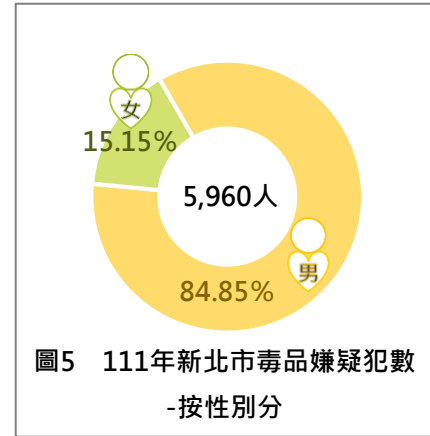
111 年新北市竊盜嫌疑犯 3,370 人，其中男性占 76.35%，女性占 23.65%，人數分別較 110 年增加 97.92%及 105.94% (詳圖 4 及 P.8)；男性及女性嫌疑犯竊盜案類均以普通竊盜案最多，男性占 92.50%，女性占 98.24%(詳 P.9)；教育程度均以高中(職)程度最多，男性占 45.47%，女性占 41.15%(詳 P.10)；男性職業以基層技術工及勞力工占 34.63%居多，女性則以無職者占 53.07%最多(詳 P.11)。





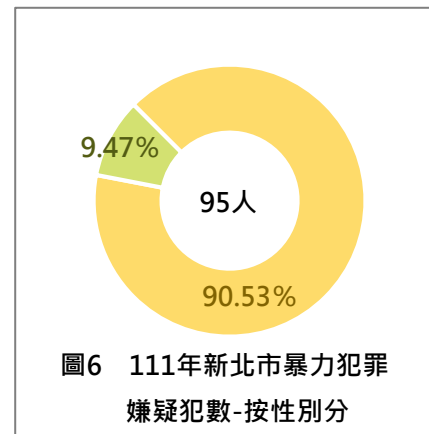
### ◆毒品案件嫌疑犯

111 年新北市毒品嫌疑犯 5,960 人，其中男性占 84.85%，女性占 15.15%，人數分別較 110 年減少 0.86% 及增加 6.99% (詳圖 5 及 P.12)；男性及女性嫌疑犯毒品種類均以第二級毒品案最多，男性占 75.70%，女性占 77.96% (詳 P.13)；教育程度均以高中(職)程度最多，男性占 52.58%，女性占 51.16% (詳 P.14)；男性職業以基層技術工及勞力工占 42.75% 最多，女性則以無職占 44.08% 最多 (詳 P.15)；主要犯罪方法均以施用最多，男性占 50.39%，女性占 54.49% (詳 P.16)；男性毒品嫌疑犯以三重分局 876 人最多，金山分局 49 人最少；女性毒品嫌疑犯亦以三重分局 213 人最多，而以林口及金山分局各 8 人最少 (詳 P.17)。



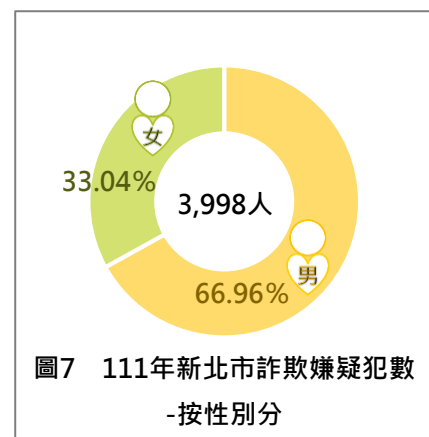
### ◆暴力犯罪嫌疑犯

111 年新北市暴力犯罪嫌疑犯 95 人，其中男性占 90.53%，女性占 9.47%，人數分別較 110 年增加 8.86% 及 125.00%，其中男性以成年嫌疑犯增加 8 人最多，女性亦以成年嫌疑犯增加 4 人最多 (詳圖 6 及 P.18)。男性暴力犯罪嫌疑犯以強盜案占 32.56% 最多，女性亦以強盜案占 44.44% 最多 (詳 P.19)。



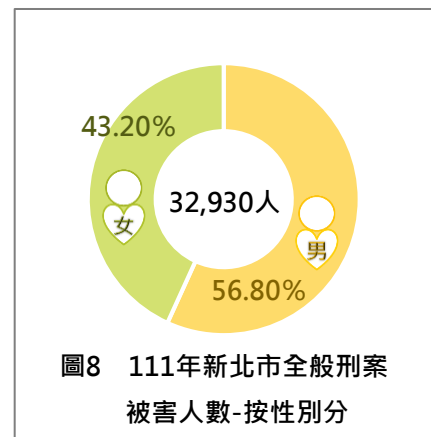
### ◆詐欺案件嫌疑犯

111 年新北市詐欺嫌疑犯 3,998 人，其中男性占 66.96%，女性占 33.04%，人數分別較 110 年增加 62.83% 及 66.79%，其中男性以 30—39 歲嫌疑犯增加 282 人最多，女性亦以 30—39 歲嫌疑犯增加 160 人最多 (詳圖 7 及 P.20)；男性詐欺嫌疑犯以三重分局 516 人最多，金山分局 2 人最少；女性詐欺嫌疑犯亦以三重分局 300 人最多，金山分局則無女性詐欺嫌疑犯 (詳 P.21)。



◆**被害人數**：新北市全般刑案被害人男性多於女性，且均以 30—39 歲被害人數最多；男性歷年均以竊盜案最多，女性 108 年起以詐欺案居首；111 年男性及女性主要被害場所均為住宅區。

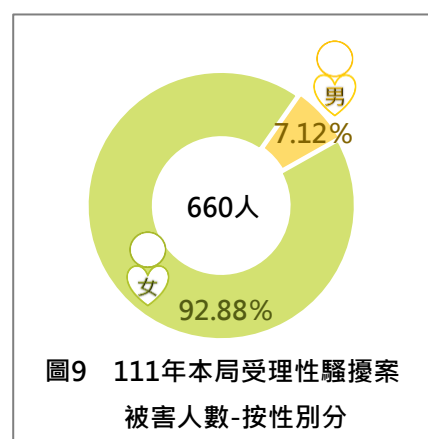
111 年新北市全般刑案被害人 3 萬 2,930 人，其中男性占 56.80%，女性占 43.20%，人數分別較 110 年增加 10.20% 及 11.79%；男性及女性被害人歷年均以 30—39 歲被害人數最多，111 年男性 4,374 人，女性 3,146 人，惟歷年 17 歲以下女性被害人多於男性被害人，111 年 17 歲以下男性計 550 人，17 歲以下女性計 675 人(詳圖 8 及 P.24)；男性被害案類歷年均以竊盜案最多，111 年男性計 4,063 人，女性 108 年起以詐欺案居首，111 年計 4,094 人(詳 P.25)。



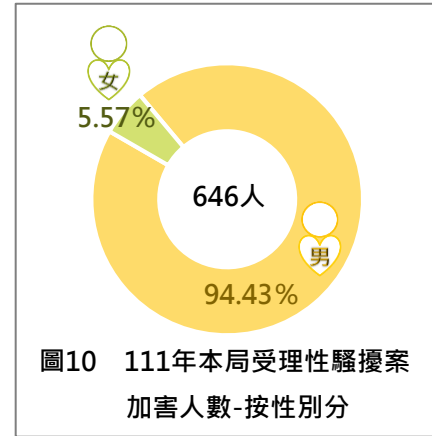
111 年新北市全般刑案男性及女性被害人職業均以服務及銷售工作人員居多，男性占 32.64%，女性占 39.08%(詳 P.26)。就被害場所別觀察，111 年男性及女性主要被害場所均為住宅區，男性占 41.65%，女性占 53.17%(詳 P.27)。男性及女性被害人均以三重分局最多(男 3,515 人，女 2,820 人)，金山分局最少(男 79 人，女 56 人)(詳 P.28)。

◆**性騷擾案**：本局受理性騷擾事(案)件女性被害人占九成以上，111 年女性被害人以 24—29 歲最多；男性加害人占九成以上，111 年男性加害人以 30—39 歲最多。

歷年本局受理性騷擾事(案)件被害人女性均多於男性，111 年被害人計 660 人，其中男性占 7.12%，女性占 92.88%，人數分別較 110 年增加 147.37% 及 65.23%；性騷擾事(案)件男性被害人數以 24—29 歲 13 人最多，女性亦以 24—29 歲 192 人最多(詳圖 9 及 P.29)。

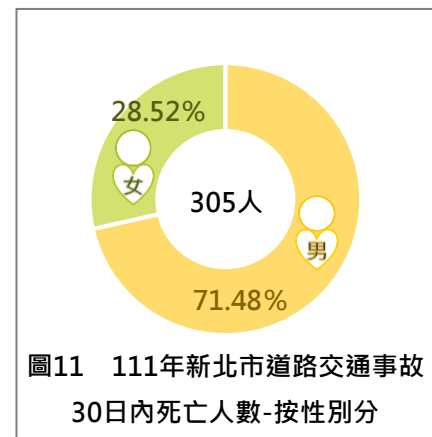


歷年本局受理性騷擾事(案)件加害人男性均多於女性，111年加害人計646人，其中男性占94.43%，女性占5.57%，人數分別較110年增加60.95%及227.27%；性騷擾事(案)件男性加害人數以30—39歲183人最多，女性亦以30—39歲13人最多(詳圖10及P.30)。



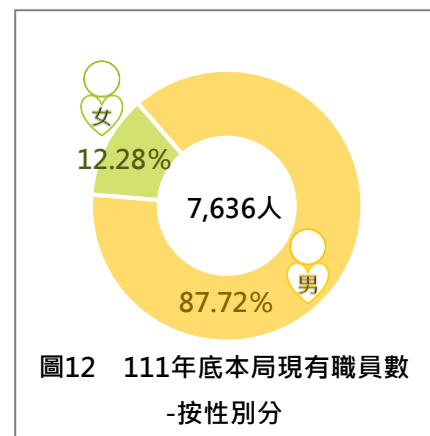
◆**交通事故：新北市道路交通事故30日內死亡人數男性多於女性；111年死亡人數男性以65歲以上增幅最大，女性則以25—64歲增幅最大。**

111年新北市道路交通事故30日內死亡人數305人，其中男性占71.48%，女性占28.52%，人數分別較110年增加12.95%及22.54%，男性以65歲以上增幅31.67%最大，而女性則以25—64歲增幅53.85%最大；每萬人死亡人數男性為1.12人，女性為0.42人，分別較110年增加0.14人及0.07人(詳圖11及P.31)。



◆**職員人數：本局及所屬單位現有職員中警察官男性多於女性，行政人員女性多於男性。**

111年底本局及所屬單位現有職員7,636人，其中男性占87.72%，女性占12.28%；以年齡及身份別觀察，男性以25—29歲警察官1,460人最多，女性亦以25—29歲警察官252人最多；行政人員男性108人，女性135人(詳圖12及P.32)。現有職員性比例以保安警察大隊1,544.44最高，而以婦幼警察隊56.00為最小(詳P.33)。



◆其他統計：111 年底新北市核發「計程車駕駛人執業登記證」男性以 60 歲以上最多，女性則以 50—59 歲最多。新北市候詢嫌疑犯暨被拘留人犯數男性多於女性，且均以刑事犯占多數；本局受(處)理一般涉外案件之涉案男性均多於女性，111 年男性以一般案件居多，女性則以加害案件居多。

#### ◆核發「計程車駕駛人執業登記證」

111 年底新北市核發「計程車駕駛人執業登記證」(以下簡稱執業登記證)計 2 萬 3,312 人，其中男性占 96.13%，女性占 3.87%，人數分別較 110 年底減少 1.96%及增加 6.62%；核發執業登記證男性以 60 歲以上 9,094 人最多，女性則以 50—59 歲 281 人最多(詳圖 13 及 P.34)。

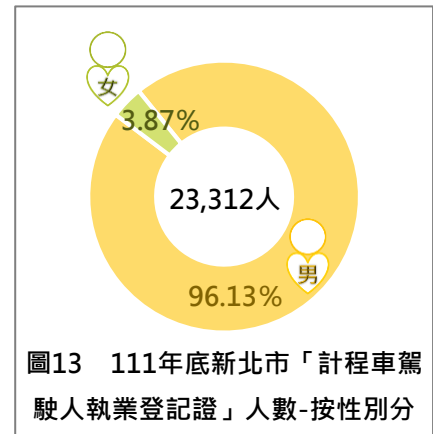


圖13 111年底新北市「計程車駕駛人執業登記證」人數-按性別分

#### ◆候詢嫌疑犯暨被拘留人犯

111 年新北市候詢嫌疑犯暨被拘留人犯數計 8,280 人，其中男性占 87.57%，女性占 12.43%，人數分別較 110 年增加 14.95%及 15.36%；男性及女性候詢嫌疑犯暨被拘留人犯均以刑事犯占多數，111 年男性 7,227 人，女性 1,027 人(詳圖 14 及 P.35)。

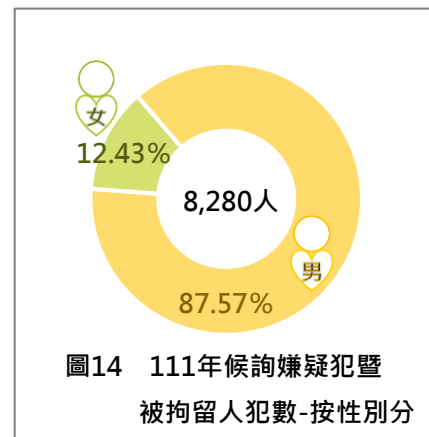


圖14 111年候詢嫌疑犯暨被拘留人犯數-按性別分

#### ◆一般涉外案件

111 年本局受(處)理一般涉外案件之涉案人數計 512 人，其中男性占 68.55%，女性占 31.45%，人數分別較 110 年增加 20.21%及 8.05%；111 年男性以一般案件 220 人最多，女性則以加害案件 81 人最多。(詳圖 15 及 P.36)。

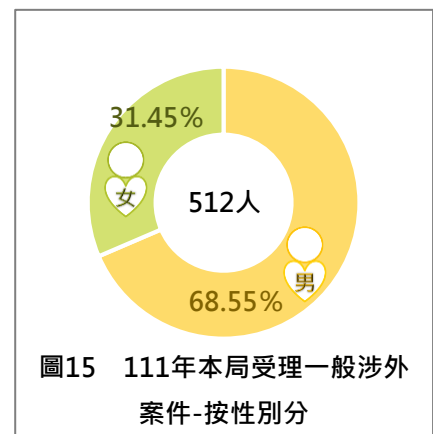
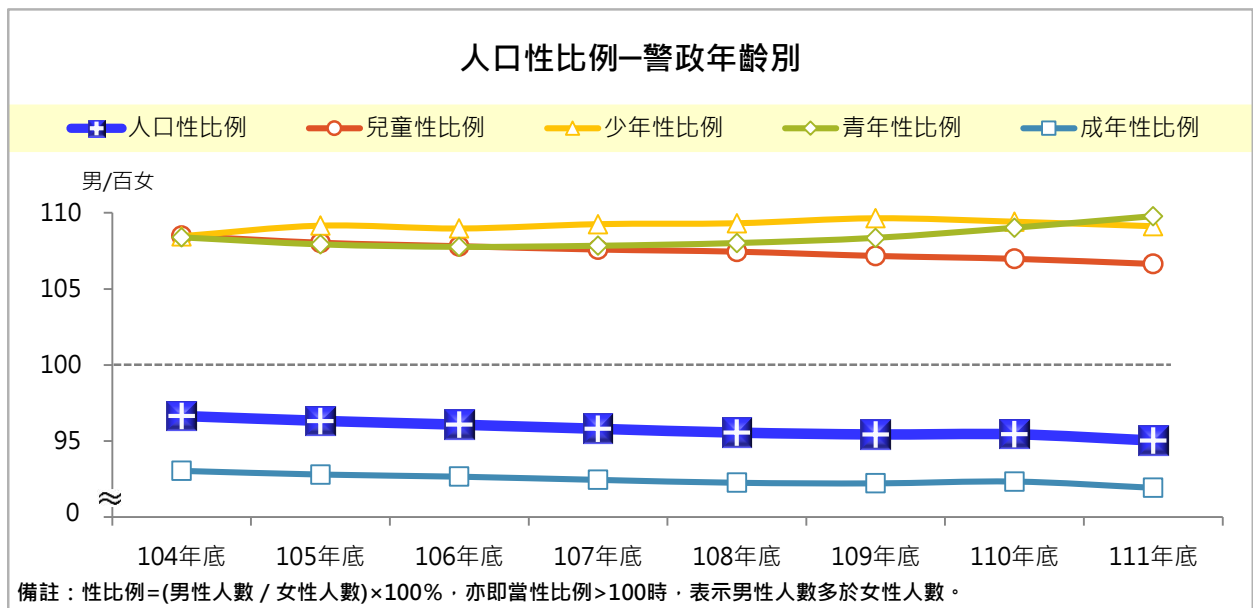


圖15 111年本局受理一般涉外案件-按性別分

## 一 人口概況

◆ 新北市戶籍登記人口數女性多於男性，104 年至 111 年性比例大致呈下降趨勢；兒童、少年及青年人口均男性多於女性。

111 年底新北市戶籍登記人口數男性為 194 萬 6,890 人，較 110 年底減少 1 萬 447 人(-0.53%)，其中僅成年男性人口增加 1,377 人(+0.09%)；女性為 204 萬 8,661 人，較 110 年底減少 2,115 人(-0.10%)，其中亦僅成年女性人口增加 8,794 人(+0.53%)；性比例為 95.03，較 110 年底減少 0.41，僅成年性比例(91.93)低於 100，少年性比例(109.12)最高。



項目	人口數總計			兒童人口數			少年人口數			青年人口數			成年人口數		
	性比例	男	女	性比例	男	女	性比例	男	女	性比例	男	女	性比例	男	女
單位	男/百女	千人	千人	男/百女	千人	千人	男/百女	千人	千人	男/百女	千人	千人	男/百女	千人	千人
104年底	96.64	1,951.36	2,019.29	108.49	208.66	192.33	108.46	132.96	122.59	108.39	168.90	155.82	93.04	1,440.83	1,548.55
105年底	96.32	1,952.34	2,026.87	108.04	206.34	190.97	109.16	129.45	118.59	107.93	162.98	151.00	92.80	1,453.58	1,566.31
106年底	96.07	1,953.40	2,033.29	107.81	204.44	189.64	108.97	122.98	112.85	107.77	158.16	146.75	92.66	1,467.82	1,584.05
107年底	95.80	1,954.97	2,040.75	107.59	201.34	187.13	109.26	114.91	105.18	107.84	156.37	145.00	92.45	1,482.34	1,603.44
108年底	95.55	1,963.66	2,055.04	107.45	200.22	186.34	109.32	110.99	101.52	108.02	150.78	139.58	92.26	1,501.67	1,627.60
109年底	95.43	1,968.36	2,062.60	107.17	198.35	185.08	109.65	107.49	98.03	108.36	144.31	133.18	92.22	1,518.20	1,646.32
110年底	95.44	1,957.34	2,050.78	106.98	194.44	181.76	109.42	104.12	95.16	109.02	135.85	124.61	92.34	1,522.92	1,649.25
111年底	95.03	1,946.89	2,048.66	106.64	191.29	179.38	109.12	99.60	91.28	109.78	131.70	119.97	91.93	1,524.30	1,658.04
111年較110年增減數	-0.41	-10.45	-2.11	-0.34	-3.15	-2.38	-0.30	-4.52	-3.88	0.76	-4.16	-4.64	-0.41	1.38	8.79
111年較110年增減%	-	-0.53	-0.10	-	-1.62	-1.31	-	-4.34	-4.08	-	-3.06	-3.73	-	0.09	0.53

資料來源：內政部警政署網際網路報送系統

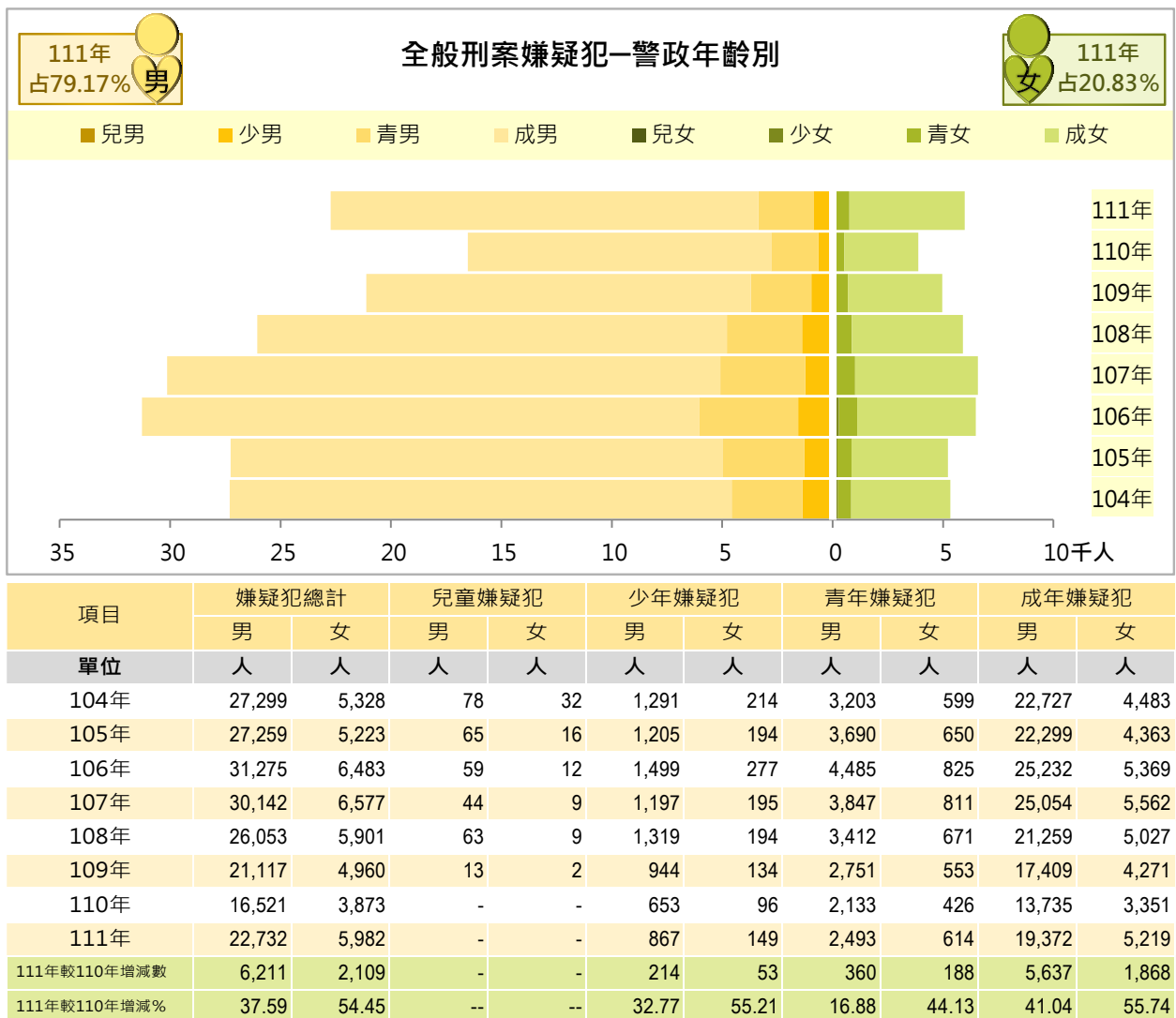
說明：兒童：未滿 12 歲之人口；少年：12 歲以上 18 歲未滿之人口；青年：18 歲以上 24 歲未滿之人口；成年：24 歲以上之人口。



## 二 全般刑案嫌疑犯—警政年齡別

◆ 新北市全般刑案嫌疑犯男性多於女性；111年與110年比較，男性與女性嫌疑犯，各年齡層均增加。

111年新北市全般刑案男性嫌疑犯為2萬2,732人(占79.17%)，較110年增加6,211人(+37.59%)，其中少年嫌疑犯增加214人(+32.77%)，青年嫌疑犯增加360人(+16.88%)，成年嫌疑犯增加5,637人(+41.04%)；女性嫌疑犯為5,982人(占20.83%)，較110年增加2,109人(+54.45%)，其中少年嫌疑犯增加53人(+55.21%)，青年嫌疑犯增加188人(+44.13%)，成年嫌疑犯增加1,868人(+55.74%)。



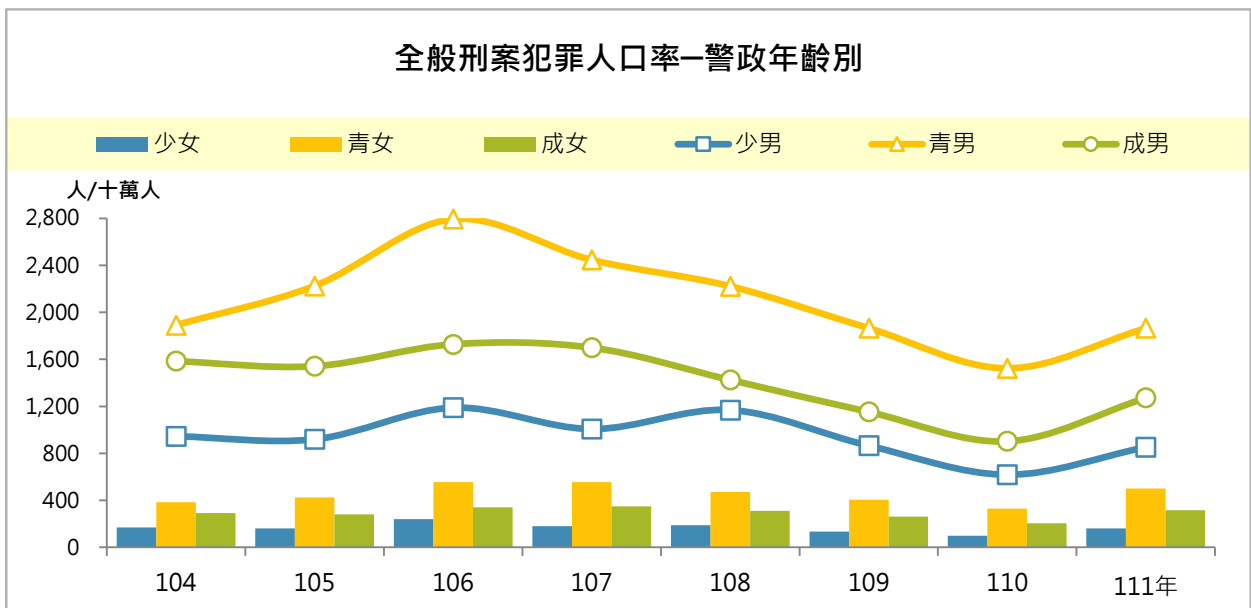
資料來源：內政部警政署刑事警察局刑案紀錄系統

說明：配合「少年事件處理法」修正案，未滿12歲兒童全面去刑罰化，故自109年6月19日起未滿12歲兒童不列入嫌疑人統計。

### 三 全般刑案犯罪人口率—警政年齡別

◆ 新北市全般刑案犯罪人口率男性高於女性；111 年與 110 年比較，男性犯罪人口率以成年增加最多，女性犯罪人口率則以青年增加最多。

111 年新北市男性全般刑案犯罪人口率為每十萬人口查獲 1,164.48 人，較 110 年增加 322.79 人，其中以青年犯罪人口率最高(每十萬男性青年人口查獲 1,863.56 人)，其次為成年犯罪人口率(每十萬男性成年人口查獲 1,271.45 人)；女性全般刑案犯罪人口率為每十萬人口查獲 291.84 人，較 110 年增加 103.53 人，其中亦以青年犯罪人口率最高(每十萬女性青年人口查獲 502.09 人)，其次為成年犯罪人口率(每十萬女性成年人口查獲 315.61 人)。



項目	全般刑案犯罪人口率		兒童犯罪人口率		少年犯罪人口率		青年犯罪人口率		成年犯罪人口率	
	男	女	男	女	男	女	男	女	男	女
單位	人/十萬人	人/十萬人	人/十萬人	人/十萬人	人/十萬人	人/十萬人	人/十萬人	人/十萬人	人/十萬人	人/十萬人
104年	1,398.84	264.13	37.08	16.54	944.44	169.36	1,890.63	383.45	1,583.64	290.90
105年	1,396.57	258.17	31.33	8.35	918.42	160.88	2,223.72	423.70	1,540.83	280.14
106年	1,601.49	319.35	28.73	6.31	1,187.67	239.37	2,793.21	554.15	1,727.39	340.85
107年	1,542.43	322.87	21.69	4.78	1,006.35	178.88	2,446.19	555.96	1,698.48	348.99
108年	1,329.70	288.15	31.38	4.82	1,167.75	187.71	2,221.73	471.58	1,424.86	311.17
109年	1,074.11	240.91	6.52	1.08	864.14	134.30	1,864.50	405.49	1,152.96	260.91
110年	841.69	188.31	-	-	617.16	99.38	1,522.67	330.51	903.28	203.36
111年	1,164.48	291.84	-	-	851.15	159.84	1,863.56	502.09	1,271.45	315.61
111年較110年增減數	322.79	103.53	-	-	233.99	60.46	340.89	171.58	368.17	112.25
111年較110年增減%	38.35	54.98	--	--	37.91	60.84	22.39	51.91	40.76	55.20

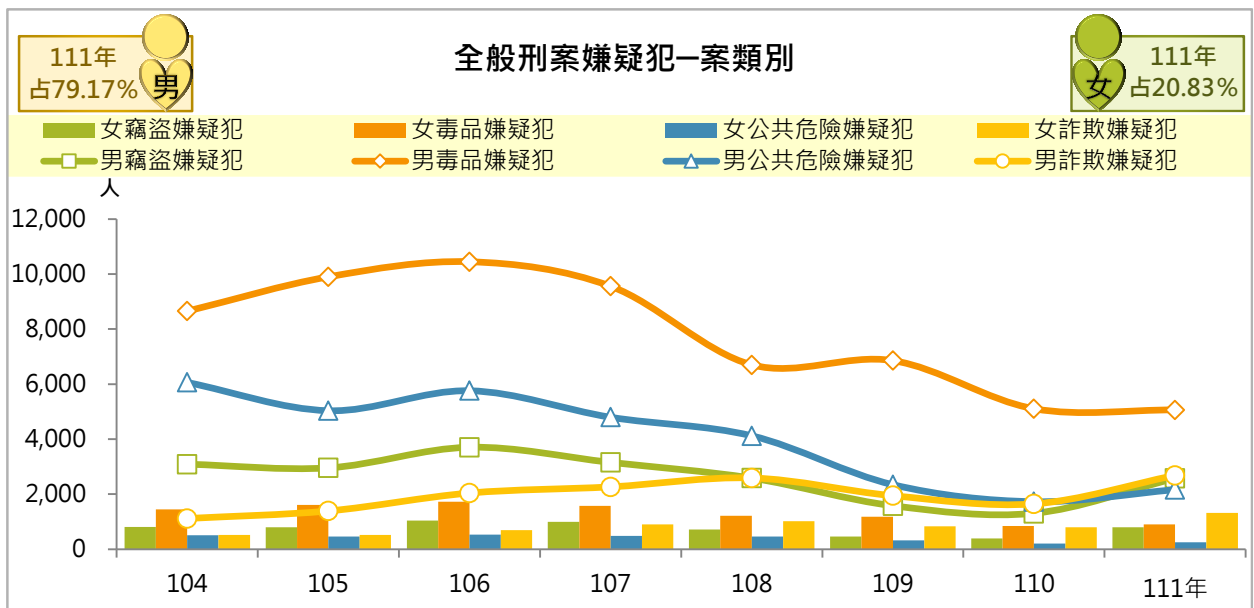
資料來源：內政部警政署刑事警察局刑案紀錄系統、內政部警政署網際網路報送系統

說明：配合「少年事件處理法」修正案，未滿 12 歲兒童全面去刑罰化，故自 109 年 6 月 19 日起未滿 12 歲兒童不列入嫌疑人統計。

## 四 全般刑案嫌疑犯一案類別

◆ 新北市全般刑案男性嫌疑犯 104 年起以毒品案最多，公共危險案次之，111 年則以詐欺案居次；女性嫌疑犯 108 年起均以毒品案最多，詐欺案居次，111 年則以詐欺案最多，毒品案居次。

111 年新北市男性嫌疑犯以毒品案 5,057 人(占男性嫌疑犯 22.25%)最多，其次為詐欺案 2,677 人(占男性嫌疑犯 11.78%)；女性嫌疑犯則以詐欺案 1,321 人(占女性嫌疑犯 22.08%)居首，其次為毒品案 903 人(占女性嫌疑犯 15.10%)。與 110 年比較，男性及女性嫌疑犯增幅最大案類均為駕駛過失案，分別增加 120.84%及 129.25%；而男性嫌疑犯減幅最大案類為毒品案(-0.86%)，女性則為賭博案(-4.71%)。



項目	總計		竊盜		暴力犯罪		毒品		公共危險		賭博		一般傷害		駕駛過失		詐欺		妨害自由		其他	
	男	女	男	女	男	女	男	女	男	女	男	女	男	女	男	女	男	女	男	女	男	女
單位	人	人	人	人	人	人	人	人	人	人	人	人	人	人	人	人	人	人	人	人	人	人
104年	27,299	5,328	3,085	811	238	12	8,650	1,442	6,063	504	1,810	404	1,127	231	928	219	1,114	521	699	136	3,585	1,048
105年	27,259	5,223	2,951	797	256	14	9,897	1,612	5,035	462	1,440	442	1,246	217	857	213	1,387	513	719	143	3,471	810
106年	31,275	6,483	3,702	1,034	183	15	10,446	1,721	5,761	534	958	324	1,355	243	846	190	2,037	690	960	199	5,027	1,533
107年	30,142	6,577	3,151	996	168	10	9,554	1,578	4,796	483	713	163	1,795	373	1,366	353	2,260	899	1,133	236	5,206	1,486
108年	26,053	5,901	2,578	710	119	4	6,697	1,209	4,121	454	947	213	1,871	369	1,420	353	2,584	1,021	1,247	236	4,469	1,332
109年	21,117	4,960	1,574	458	81	2	6,851	1,175	2,343	322	656	181	1,316	279	946	263	1,940	833	977	219	4,433	1,228
110年	16,521	3,873	1,300	387	79	4	5,101	844	1,725	204	334	85	1,057	227	758	212	1,644	792	956	191	3,567	927
111年	22,732	5,982	2,573	797	86	9	5,057	903	2,163	246	361	81	1,612	351	1,674	486	2,677	1,321	1,569	309	4,960	1,479
111年較110年增減數	6,211	2,109	1,273	410	7	5	-44	59	438	42	27	-4	555	124	916	274	1,033	529	613	118	1,393	552
111年較110年增減%	37.59	54.45	97.92	105.94	8.86	125.00	-0.86	6.99	25.39	20.59	8.08	-4.71	52.51	54.63	120.84	129.25	62.83	66.79	64.12	61.78	39.05	59.55

資料來源：內政部警政署刑事警察局刑案紀錄系統

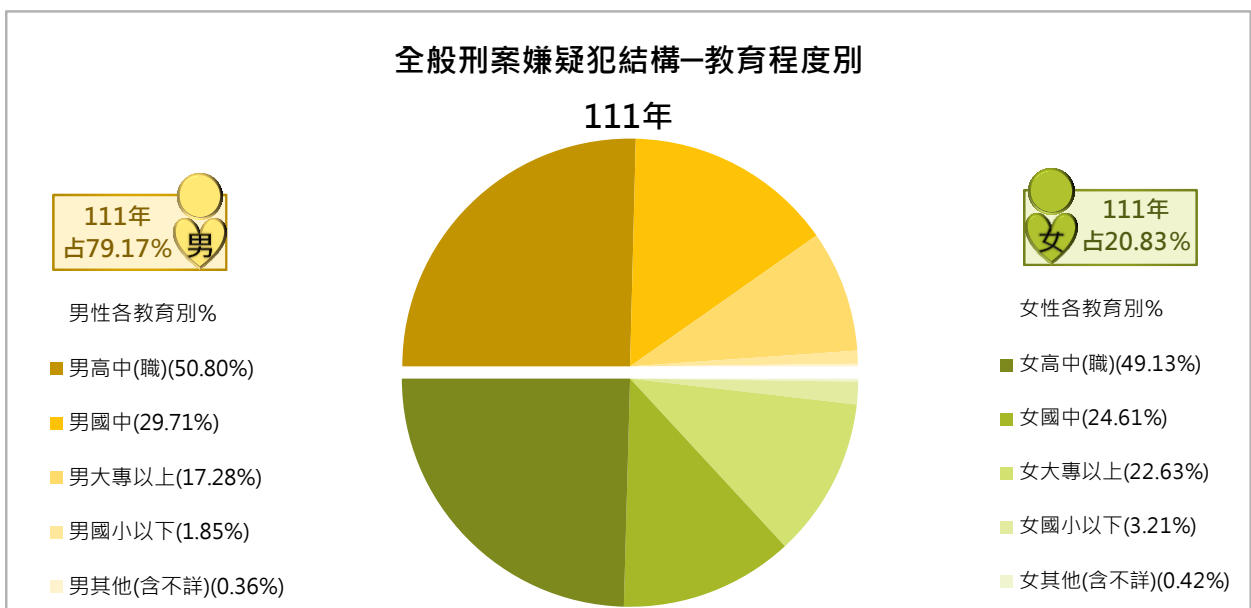
說明：106 年起暴力犯罪項下「強制性交」案類不含「對幼性交」案。



## 五 全般刑案嫌疑犯—教育程度別

◆ 新北市全般刑案男性及女性嫌疑犯教育程度均以高中(職)程度最多，國中程度次之。

111年新北市全般刑案男性嫌疑犯教育程度以高中(職)程度1萬1,548人(占男性嫌疑犯50.80%)最多，其次為國中程度6,753人(占男性嫌疑犯29.71%)，分別較110年增加404人(+3.63%)及3,777人(+126.92%)；女性嫌疑犯教育程度亦以高中(職)程度2,939人(占女性嫌疑犯49.13%)最多，其次為國中程度1,472人(占女性嫌疑犯24.61%)，分別較110年增加452人(+18.17%)及880人(+148.65%)。



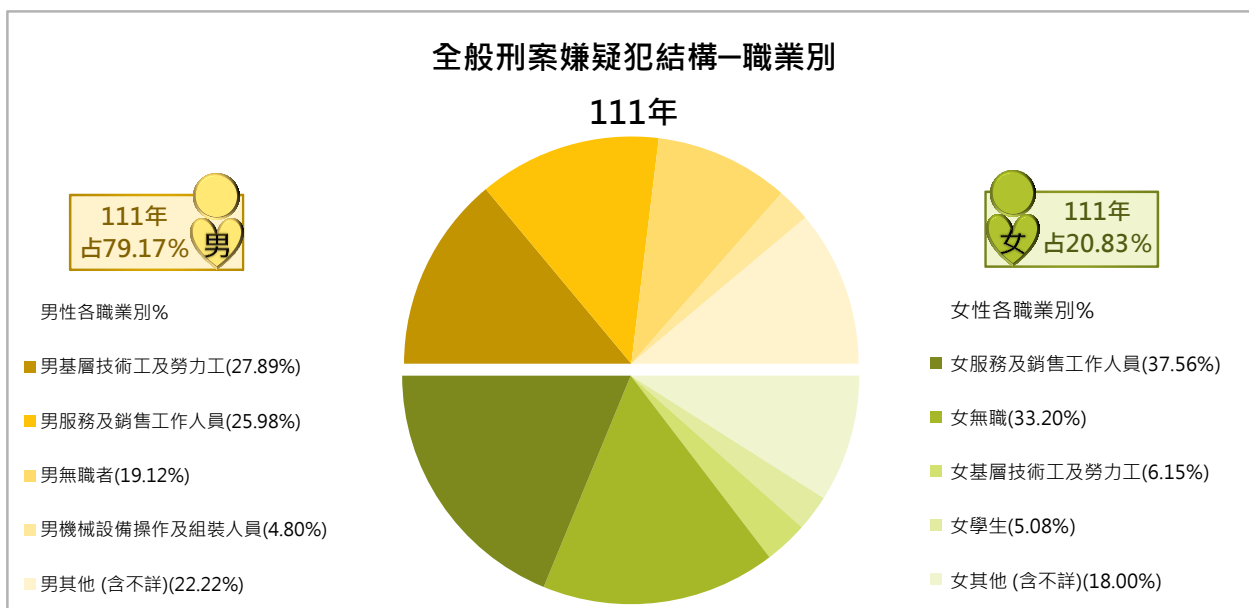
項目	總計		不識字		自修		國小		國中		高中(職)		大專		研究所		其他(含不詳)	
	男	女	男	女	男	女	男	女	男	女	男	女	男	女	男	女	男	女
單位	人	人	人	人	人	人	人	人	人	人	人	人	人	人	人	人	人	人
104年	27,299	5,328	46	29	13	2	1,119	317	7,249	1,009	14,955	2,948	1,602	422	69	12	2,246	589
105年	27,259	5,223	14	19	5	1	913	230	6,519	928	15,561	3,076	1,543	391	64	14	2,640	564
106年	31,275	6,483	15	16	3	-	614	209	7,688	1,261	17,421	3,722	2,035	493	64	7	3,435	775
107年	30,142	6,577	12	17	1	1	459	150	5,609	914	18,155	4,097	1,628	418	46	13	4,232	967
108年	26,053	5,901	8	6	1	-	303	118	4,513	806	14,899	3,312	1,927	584	39	9	4,363	1,066
109年	21,117	4,960	13	12	-	-	495	183	3,872	767	12,974	2,914	2,269	742	39	5	1,455	337
110年	16,521	3,873	12	10	-	-	354	124	2,976	592	11,144	2,487	1,871	612	23	9	141	39
111年	22,732	5,982	19	20	11	13	390	159	6,753	1,472	11,548	2,939	3,859	1,329	70	25	82	25
111年較110年增減數	6,211	2,109	7	10	11	13	36	35	3,777	880	404	452	1,988	717	47	16	-59	-14
111年較110年增減%	37.59	54.45	58.33	100.00	-	-	10.17	28.23	126.92	148.65	3.63	18.17	106.25	117.16	204.35	177.78	-41.84	-35.90

資料來源：內政部警政署刑事警察局刑案紀錄系統

## 六 全般刑案嫌疑犯一職業別

◆111 年新北市全般刑案男性嫌疑犯職業以基層技術工及勞力工最多，服務及銷售工作人員次之；女性嫌疑犯職業則以服務及銷售工作人員最多，其次則為無職者。

111 年新北市全般刑案男性嫌疑犯職業以基層技術工及勞力工 6,339 人(占男性嫌疑犯 27.89%)最多，服務及銷售工作人員 5,905 人(占男性嫌疑犯 25.98 %)次之，分別較 110 年增加 1,393 人(+28.16%)及 1,754 人(+42.25%)；女性嫌疑犯職業以服務及銷售工作人員 2,247 人(占女性嫌疑犯 37.56%)最多，其次則為無職者 1,986 人(占女性嫌疑犯 33.20 %)，分別較 110 年增加 776 人(+52.75%)及 579 人(+41.15%)。



項目	民意代表、 主管及經理 人員		專業人員		技術員及助 理專業人員		事務支援 人員		服務及銷售 工作人員		農、林、漁 、牧業生產 人員		保安服務 工作人員 (含軍人)		技藝(技術) 有關工作 人員		機械設備操 作及組裝 人員		基層技術工 及勞力工		學生		無職		其他 (含不詳)		
	男	女	男	女	男	女	男	女	男	女	男	女	男	女	男	女	男	女	男	女	男	女	男	女	男	女	
單位	人	人	人	人	人	人	人	人	人	人	人	人	人	人	人	人	人	人	人	人	人	人	人	人	人	人	人
104年	96	15	252	110	589	126	67	23	6,445	2,002	104	4	345	5	6,026	368	1,264	38	5,425	281	1,332	285	5,039	1,999	315	72	
105年	80	13	306	83	423	107	48	36	6,640	1,808	140	8	364	4	6,510	557	889	13	5,176	267	1,096	208	5,019	1,973	568	146	
106年	205	34	598	154	527	155	56	19	6,636	2,312	109	10	483	10	6,937	619	881	18	7,134	408	1,477	308	5,625	2,283	607	153	
107年	371	101	673	231	420	146	47	49	8,364	2,528	109	11	492	8	4,167	387	1,027	14	6,848	316	1,282	275	5,543	2,305	799	206	
108年	322	94	651	265	547	136	77	63	5,849	2,101	127	12	470	20	2,200	219	979	20	7,502	334	1,258	302	5,171	2,106	900	229	
109年	160	48	317	185	132	34	150	73	5,396	1,917	98	5	326	14	830	56	587	12	6,549	320	960	193	4,456	1,715	1,156	388	
110年	143	40	279	144	107	43	80	44	4,151	1,471	75	3	313	12	694	39	558	19	4,946	245	742	172	3,745	1,407	688	234	
111年	246	69	519	253	284	101	79	52	5,905	2,247	127	9	507	24	823	38	1,092	36	6,339	368	1,004	304	4,346	1,986	1,461	495	
111年較110年增減數	103	29	240	109	177	58	-1	8	1,754	776	52	6	194	12	129	-1	534	17	1,393	123	262	132	601	579	773	261	
111年較110年增減%	72.03	72.50	86.02	75.69	165.42	134.88	-1.25	18.18	42.25	52.75	69.33	200.00	61.98	100.00	18.59	-2.56	95.70	89.47	28.16	50.20	35.31	76.74	16.05	41.15	112.35	111.54	

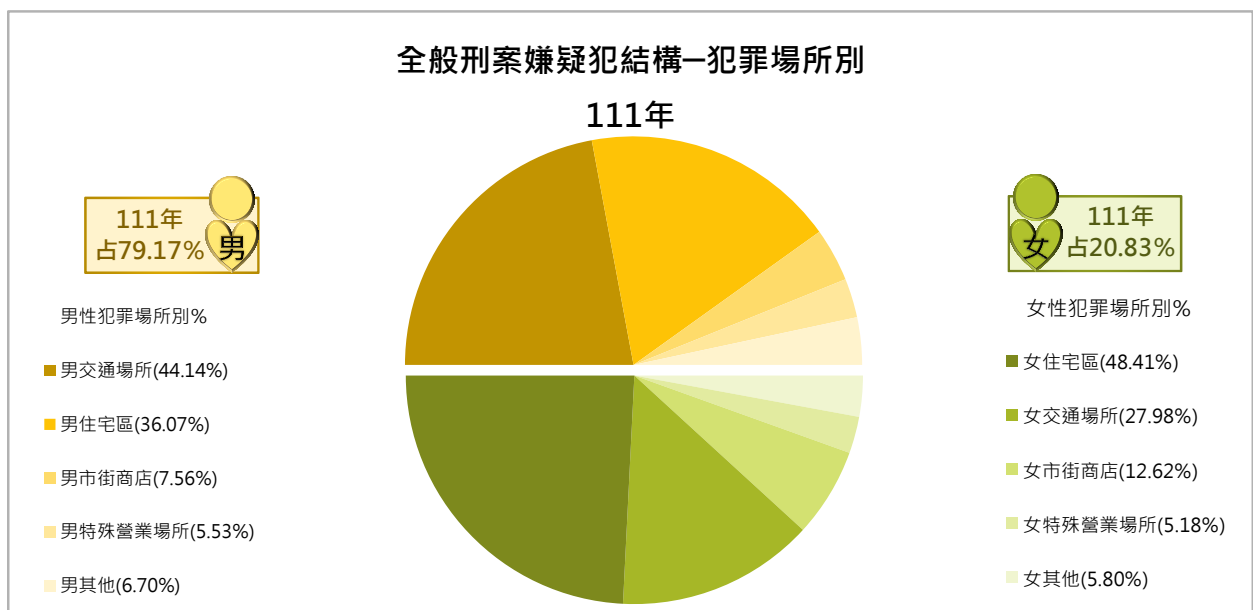
資料來源：內政部警政署刑事警察局刑案紀錄系統

說明：男、女總計數詳見「七 全般刑案嫌疑犯一犯罪場所別」。

## 七 全般刑案嫌疑犯—犯罪場所別

◆ 新北市全般刑案男性嫌疑犯主要犯罪場所發生於交通場所最多，住宅區次之；女性嫌疑犯則發生於住宅區最多，交通場所次之。

111 年新北市全般刑案男性嫌疑犯主要犯罪場所發生於交通場所 1 萬 35 人(占男性嫌疑犯 44.14%)最多，住宅區 8,199 人(占男性嫌疑犯 36.07%)次之；女性嫌疑犯則發生於住宅區 2,896 人(占女性嫌疑犯 48.41%)最多，交通場所 1,674 人(占女性嫌疑犯 27.98%)次之。與 110 年比較，男性嫌疑犯以工礦廠場及倉庫增幅 105.68%最大，其次為山林郊野增幅 75.71%；而女性嫌疑犯亦以工礦廠場及倉庫增幅 150.00%最大，其次為市街商店增幅 75.99%。



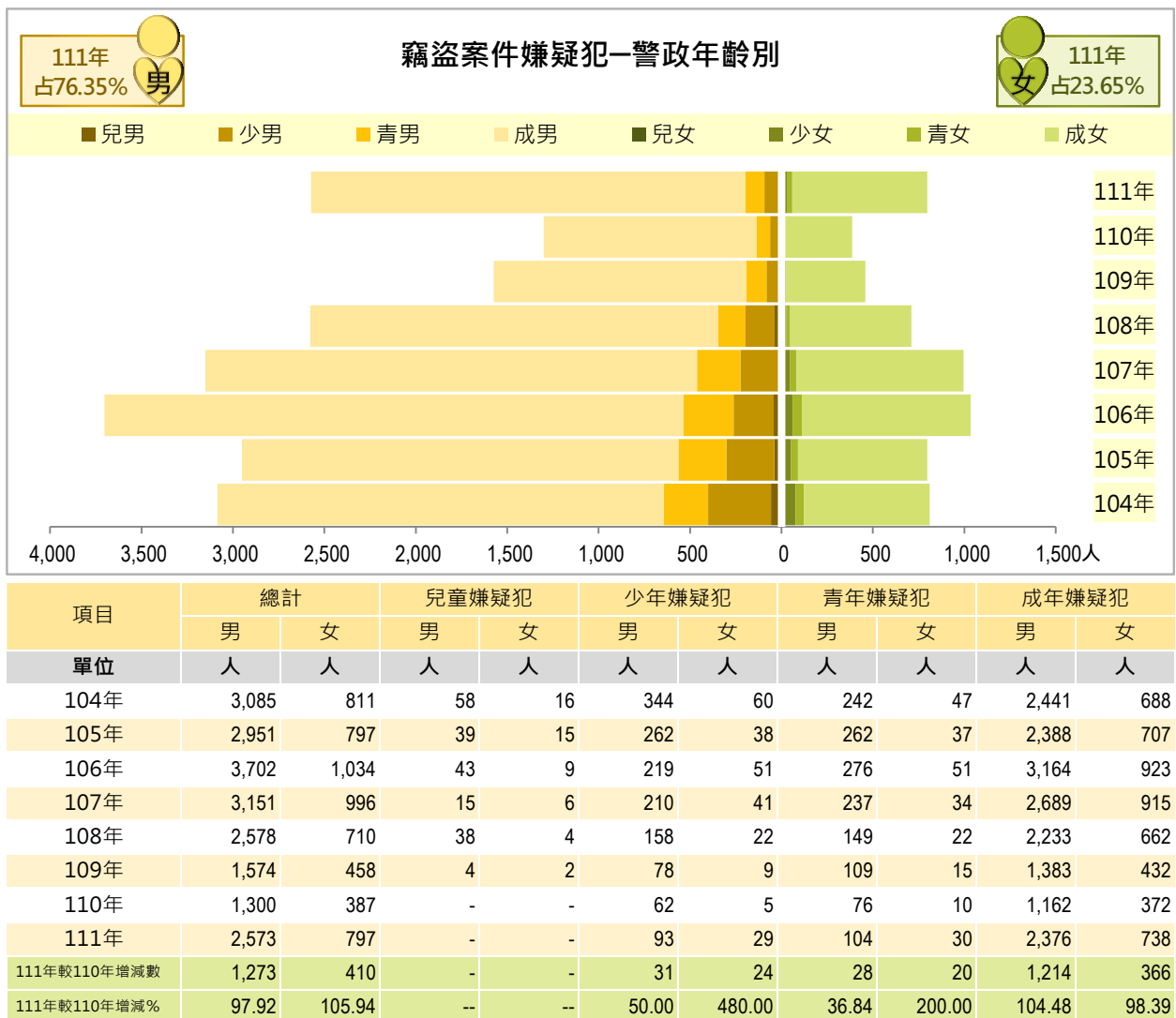
項目	總計		住宅區		市街商店		特殊營業場所		交通場所		機關文教衛生機構		金融保險證券機構		工礦廠場及倉庫		山林郊野		其他	
	男	女	男	女	男	女	男	女	男	女	男	女	男	女	男	女	男	女	男	女
單位	人	人	人	人	人	人	人	人	人	人	人	人	人	人	人	人	人	人	人	人
104年	27,299	5,328	8,261	1,981	1,942	753	1,141	415	14,095	1,806	513	116	95	66	275	23	824	144	153	24
105年	27,259	5,223	9,119	2,152	1,883	692	1,252	375	13,408	1,684	398	111	181	73	254	18	645	107	119	11
106年	31,275	6,483	10,394	2,974	2,364	952	1,193	401	15,693	1,835	495	148	205	62	225	13	579	84	127	14
107年	30,142	6,577	10,410	2,832	2,436	1,010	1,227	353	14,280	1,899	612	189	262	132	189	22	610	126	116	14
108年	26,053	5,901	8,882	2,614	2,112	737	1,015	267	12,196	1,812	603	211	346	121	162	19	653	117	84	3
109年	21,117	4,960	7,734	2,394	1,486	535	1,056	274	9,610	1,448	380	112	207	104	111	9	482	71	51	13
110年	16,521	3,873	6,236	1,882	1,177	429	765	212	7,418	1,131	314	93	228	74	88	6	247	38	48	8
111年	22,732	5,982	8,199	2,896	1,718	755	1,257	310	10,035	1,674	459	133	327	122	181	15	434	52	122	25
111年較110年增減數	6,211	2,109	1,963	1,014	541	326	492	98	2,617	543	145	40	99	48	93	9	187	14	74	17
111年較110年增減%	37.59	54.45	31.48	53.88	45.96	75.99	64.31	46.23	35.28	48.01	46.18	43.01	43.42	64.86	105.68	150.00	75.71	36.84	154.17	212.50

資料來源：內政部警政署刑事警察局刑案紀錄系統

## 八 竊盜案件嫌疑犯—警政年齡別

◆ 新北市竊盜案件嫌疑犯男性多於女性；111年與110年比較，男性與女性各年齡層均增加，其中男性以成年增加較多，女性則以少年增加較多。

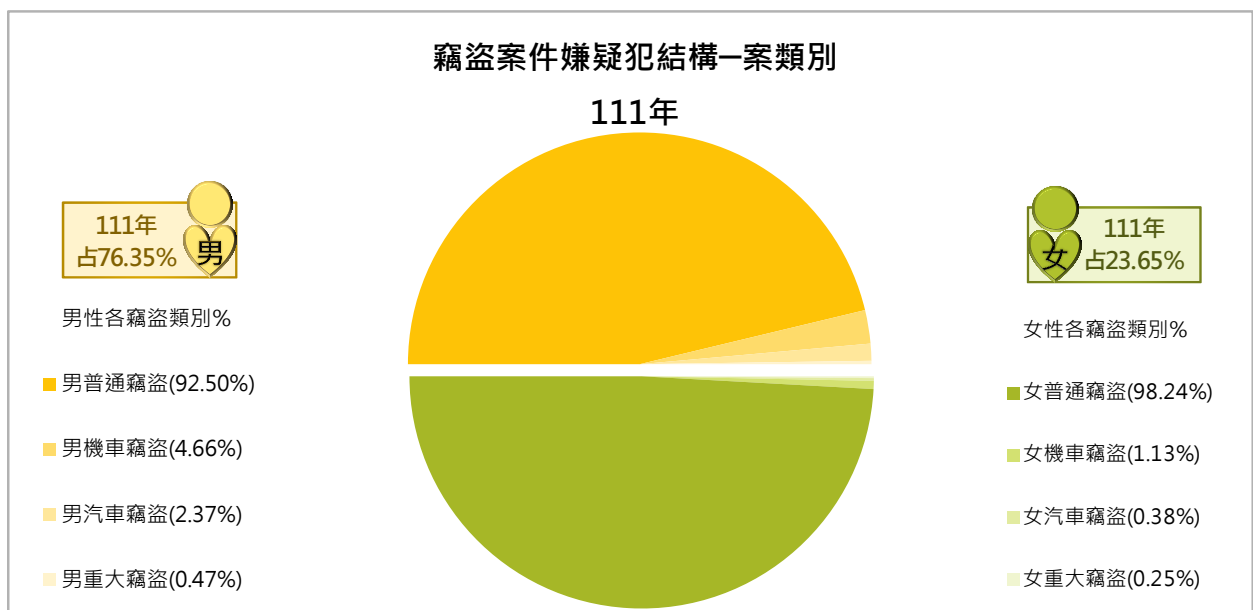
111年新北市竊盜案件男性嫌疑犯為2,573人(占76.35%)，較110年增加1,273人(+97.92%)，各年齡層均較110年增加，其中成年嫌疑犯增加104.48%最多，其次為少年嫌疑犯增加50.00%；女性嫌疑犯為797人(占23.65%)，較110年增加410人(+105.94%)，各年齡層亦均較110年增加，其中少年嫌疑犯增加480.00%最多，其次為青年嫌疑犯增加200.00%。



## 九 竊盜案件嫌疑犯一案類別

◆ 新北市男性及女性竊盜嫌疑犯均以普通竊盜案嫌疑犯最多，機車竊盜案嫌疑犯次之。

111 年新北市男性竊盜嫌疑犯以普通竊盜案 2,380 人(占男性竊盜嫌疑犯 92.50%)最多，其次為機車竊盜案 120 人(占男性竊盜嫌疑犯 4.66%)；女性竊盜嫌疑犯亦以普通竊盜案 783 人(占女性竊盜嫌疑犯 98.24%)最多，其次為機車竊盜案 9 人(占女性竊盜嫌疑犯 1.13%)。與 110 年比較，男性竊盜嫌疑犯各項案類均增加，其中以重大竊盜案增幅 1,100.00%最大；女性竊盜嫌疑犯亦各項案類均增加，以汽車竊盜案增幅 200.00%最大。



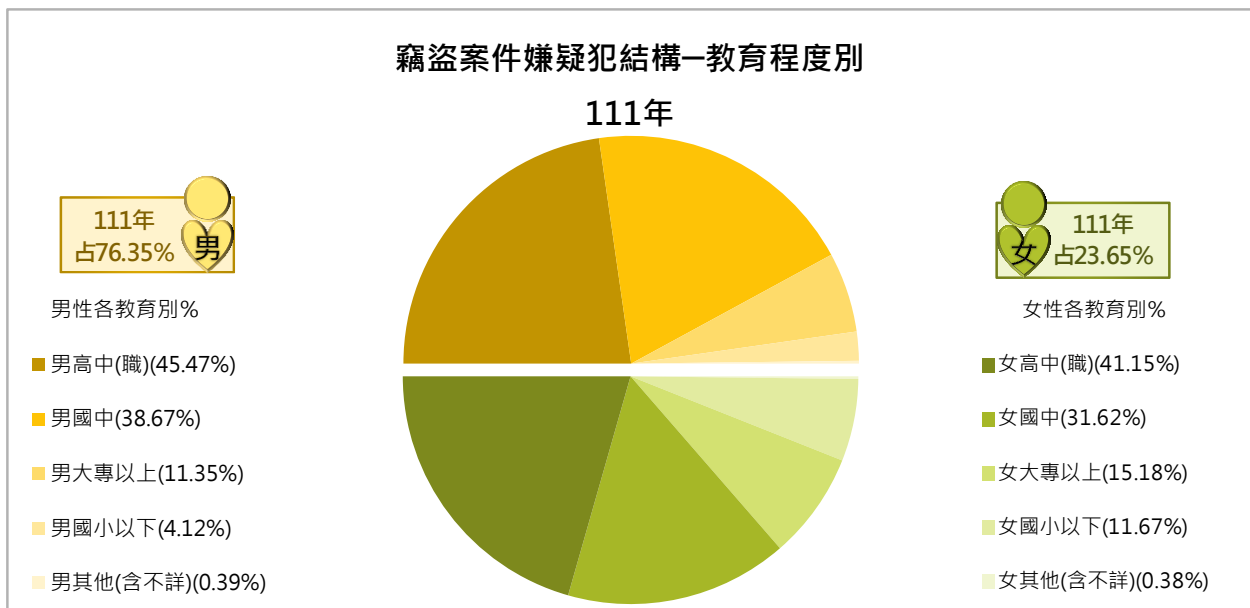
項目	總計		重大竊盜		普通竊盜		汽車竊盜		機車竊盜	
	男	女	男	女	男	女	男	女	男	女
單位	人	人	人	人	人	人	人	人	人	人
104年	3,085	811	9	-	2,457	750	167	15	452	46
105年	2,951	797	6	2	2,434	755	132	11	379	29
106年	3,702	1,034	4	-	3,095	987	145	8	458	39
107年	3,151	996	2	1	2,703	968	132	6	314	21
108年	2,578	710	2	-	2,253	689	67	3	256	18
109年	1,574	458	2	-	1,381	450	38	1	153	7
110年	1,300	387	1	-	1,156	379	26	1	117	7
111年	2,573	797	12	2	2,380	783	61	3	120	9
111年較110年增減數	1,273	410	11	2	1,224	404	35	2	3	2
111年較110年增減%	97.92	105.94	1,100.00	--	105.88	106.60	134.62	200.00	2.56	28.57

資料來源：內政部警政署刑事警察局刑案紀錄系統

## 十 竊盜案件嫌疑犯—教育程度別

◆ 新北市竊盜案件男性及女性嫌疑犯教育程度均以高中(職)程度及國中程度為主。

111 年新北市竊盜案件男性及女性嫌疑犯教育程度均以高中(職)程度最多，男性為 1,170 人(占男性竊盜嫌疑犯 45.47%)，女性為 328 人(占女性竊盜嫌疑犯 41.15%)，分別較 110 年增加 328 人(+38.95%)及 105 人(+47.09%)；均以國中程度次之，男性為 995 人(占男性竊盜嫌疑犯 38.67%)，女性為 252 人(占女性竊盜嫌疑犯 31.62%)，分別較 110 年增加 689 人(+225.16%)及 158 人(+168.09%)。



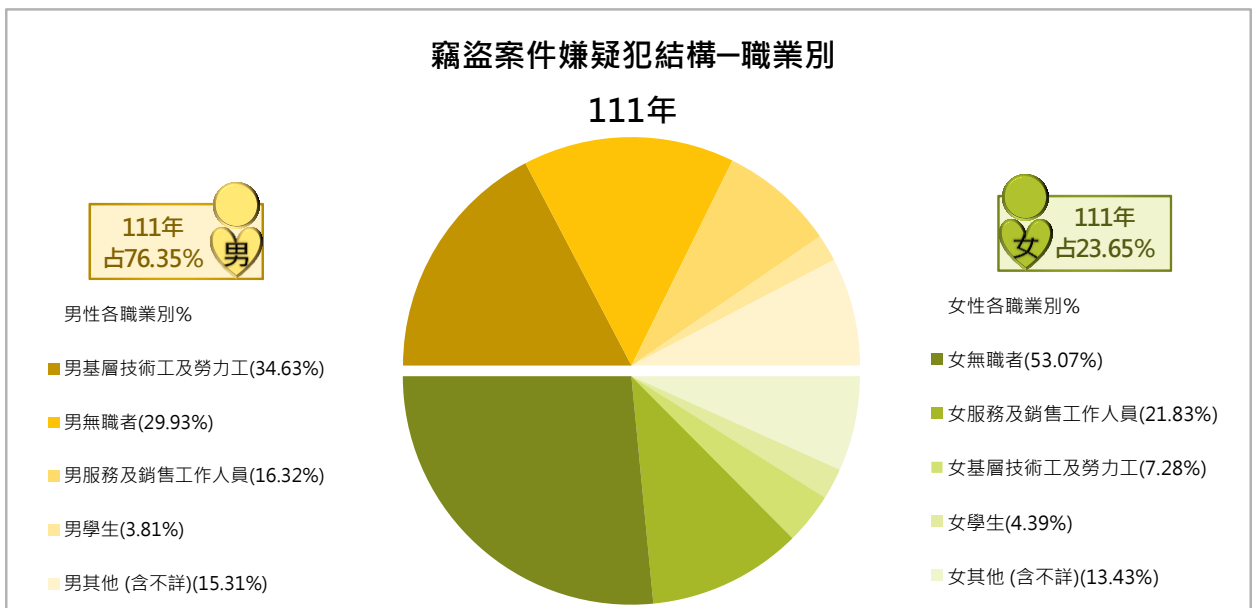
項目	總計		不識字		自修		國小		國中		高中(職)		大專		研究所		其他(含不詳)		
	男	女	男	女	男	女	男	女	男	女	男	女	男	女	男	女	男	女	
單位	人	人	人	人	人	人	人	人	人	人	人	人	人	人	人	人	人	人	人
104年	3,085	811	16	7	3	1	228	92	1,032	190	1,453	423	114	43	1	1	238	54	
105年	2,951	797	2	5	1	-	179	68	887	181	1,464	418	100	52	4	3	314	70	
106年	3,702	1,034	7	9	2	-	187	70	1,175	277	1,775	525	170	63	4	1	382	89	
107年	3,151	996	3	9	-	-	87	47	789	217	1,694	538	169	49	3	3	406	133	
108年	2,578	710	3	3	1	-	105	46	560	121	1,298	356	211	72	2	-	398	112	
109年	1,574	458	1	2	-	-	77	34	365	95	906	244	114	53	-	1	111	29	
110年	1,300	387	4	5	-	-	67	34	306	94	842	223	71	28	-	-	10	3	
111年	2,573	797	8	13	3	8	95	72	995	252	1,170	328	286	120	6	1	10	3	
111年較110年增減數	1,273	410	4	8	3	8	28	38	689	158	328	105	215	92	6	1	-	-	
111年較110年增減%	97.92	105.94	100.00	160.00	-	-	41.79	111.76	225.16	168.09	38.95	47.09	302.82	328.57	-	-	-	-	

資料來源：內政部警政署刑事警察局刑案紀錄系統

## 十一 竊盜案件嫌疑犯—職業別

◆111 年新北市竊盜案件男性嫌疑犯職業以無職者最多，服務及銷售工作人員次之；女性嫌疑犯職業以服務及銷售工作人員最多，而以無職者次之。

111 年新北市竊盜案件男性嫌疑犯職業以基層技術工及勞力工 891 人(占男性嫌疑犯 34.63%)最多，無職者 770 人(占男性嫌疑犯 29.93 %)次之，分別較 110 年增加 464 人(+108.67%)及 324 人(+72.65%);女性嫌疑犯職業以無職者 423 人(占女性嫌疑犯 53.07%)最多，其次則為服務及銷售工作人員 174 人(占女性嫌疑犯 21.83 %)次之，分別較 110 年增加 202 人(+91.40%)及 79 人(+83.16%)。



項目	民意代表、 主管及經理 人員		專業人員		技術員及助 理專業人員		事務支援 人員		服務及銷售 工作人員		農、林、漁 、牧業生產 人員		保安服務 工作人員 (含軍人)		技藝(技術) 有關工作 人員		機械設備 操作及組裝 人員		基層技術工 及勞力工		學生		無職		其他 (含不詳)		
	男	女	男	女	男	女	男	女	男	女	男	女	男	女	男	女	男	女	男	女	男	女	男	女	男	女	
單位	人	人	人	人	人	人	人	人	人	人	人	人	人	人	人	人	人	人	人	人	人	人	人	人	人	人	人
104年	3	1	10	8	31	5	-	-	501	198	8	2	41	-	526	68	93	4	590	37	338	71	896	405	48	12	
105年	7	-	18	11	27	9	6	3	494	196	16	-	36	-	574	82	58	2	561	46	255	55	836	370	63	23	
106年	13	2	36	21	23	18	4	1	513	197	10	1	56	1	840	132	58	3	773	62	242	60	1,095	514	39	22	
107年	20	1	38	25	17	10	1	3	616	243	6	-	38	-	488	68	53	-	676	44	211	50	942	529	45	23	
108年	15	2	29	18	16	9	6	1	360	163	12	-	32	2	307	35	53	1	708	48	183	30	800	381	57	20	
109年	7	3	8	12	5	3	7	4	253	112	5	-	20	-	84	4	22	2	530	31	82	16	499	250	52	21	
110年	7	1	8	10	3	3	3	6	184	95	7	-	23	-	31	1	29	-	427	22	69	6	446	221	63	22	
111年	12	4	20	23	10	3	7	5	420	174	18	-	47	4	54	4	71	1	891	58	98	35	770	423	155	63	
111年較110年增減數	5	3	12	13	7	-	4	-1	236	79	11	-	24	4	23	3	42	1	464	36	29	29	324	202	92	41	
111年較110年增減%	71.43	300.00	150.00	130.00	233.33	-	133.33	-16.67	128.26	83.16	157.14	-	104.35	-	74.19	300.00	144.83	-	108.67	163.64	42.03	483.33	72.65	91.40	146.03	186.36	

資料來源：內政部警政署刑事警察局刑案紀錄系統

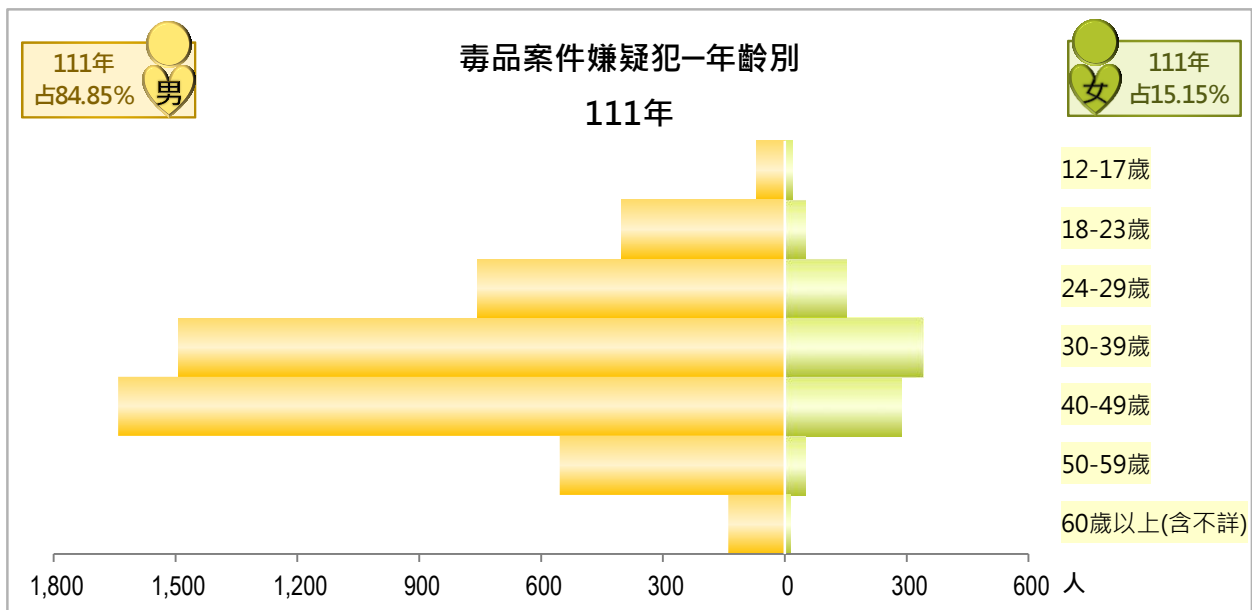
說明：男、女總計數詳見「十 竊盜案件嫌疑犯—教育程度別」。



## 十二 毒品案件嫌疑犯一年齡別

◆ 新北市毒品案件嫌疑犯男性多於女性；111年與110年比較，12-29歲男性及女性嫌疑犯均減少，其中女性嫌疑犯減幅大於男性。

111年新北市毒品案件男性嫌疑犯為5,057人(占84.85%)，較110年減少44人(-0.86%)，其中18-23歲嫌疑犯減少112人(-21.75%)最多，其次為24-29歲嫌疑犯減少49人(-6.07%)；女性嫌疑犯為903人(占15.15%)，較110年增加59人(+6.99%)，其中30-39歲嫌疑犯增加64人(+23.27%)最多，其次為40-49歲嫌疑犯增加40人(+16.39%)。



項目	總計		06-11歲		12-17歲		18-23歲		24-29歲		30-39歲		40-49歲		50-59歲		60-64歲		65-69歲		70歲以上		不詳	
	男	女	男	女	男	女	男	女	男	女	男	女	男	女	男	女	男	女	男	女	男	女	男	女
單位	人	人	人	人	人	人	人	人	人	人	人	人	人	人	人	人	人	人	人	人	人	人	人	人
104年	8,650	1,442	1	-	355	82	1,455	240	1,359	324	3,064	552	1,851	190	480	47	65	3	17	4	3	-	-	-
105年	9,897	1,612	-	-	427	89	1,595	294	1,548	348	3,488	587	2,109	242	610	44	75	7	36	1	9	-	-	-
106年	10,446	1,721	-	-	459	120	1,751	316	1,699	364	3,340	583	2,401	272	660	53	97	11	29	-	10	2	-	-
107年	9,554	1,578	-	-	163	38	1,065	258	1,605	337	3,114	568	2,605	293	861	67	96	7	37	10	8	-	-	-
108年	6,697	1,209	-	1	244	33	716	155	961	211	1,967	449	2,006	294	660	55	96	6	35	5	11	-	1	-
109年	6,851	1,175	-	-	220	28	799	120	1,049	256	2,073	423	1,977	272	617	66	84	6	26	3	6	1	-	-
110年	5,101	844	-	-	103	19	515	84	807	163	1,425	275	1,651	244	475	50	83	3	29	5	13	1	-	-
111年	5,057	903	-	-	70	18	403	50	758	149	1,492	339	1,641	284	554	50	88	6	34	3	17	4	-	-
111年較110年增減數	-44	59	-	-	-33	-1	-112	-34	-49	-14	67	64	-10	40	79	-	5	3	5	-2	4	3	-	-
111年較110年增減%	-0.86	6.99	-	-	-32.04	-5.26	-21.75	-40.48	-6.07	-8.59	4.70	23.27	-0.61	16.39	16.63	-	6.02	100.00	17.24	-40.00	30.77	300.00	-	-

資料來源：內政部警政署刑事警察局刑案紀錄系統

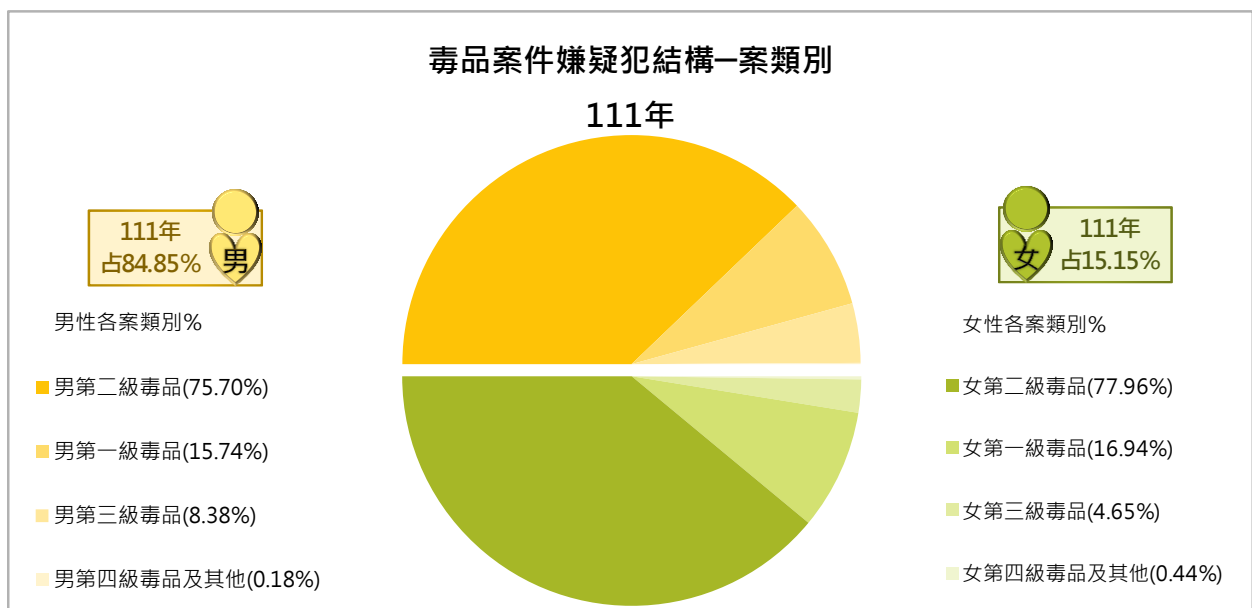
說明：配合「少年事件處理法」修正案，未滿12歲兒童全面去刑罰化，故自109年6月19日起未滿12歲兒童不列入嫌疑人統計。



### 十三 毒品案件嫌疑犯一案類別

◆ 新北市男性及女性毒品嫌疑犯均以第二級毒品案嫌疑犯最多，第一級毒品案嫌疑犯次之；111年與110年比較，男性嫌疑犯以第三級毒品案減幅最大，女性嫌疑犯以第一級毒品案增幅最大。

111年新北市男性毒品案嫌疑犯以第二級毒品案 3,828 人(占男性毒品嫌疑犯 75.70%)最多，其次為第一級毒品案 796 人(占男性毒品嫌疑犯 15.74%)；女性嫌疑犯亦以第二級毒品案 704 人(占女性毒品嫌疑犯 77.96%)最多，其次為第一級毒品案 153 人(占女性毒品嫌疑犯 16.94%)。與110年比較，男性嫌疑犯以第三級毒品案減幅最大(-19.54%)，女性嫌疑犯以第一級毒品案增幅最大(+37.84%)。



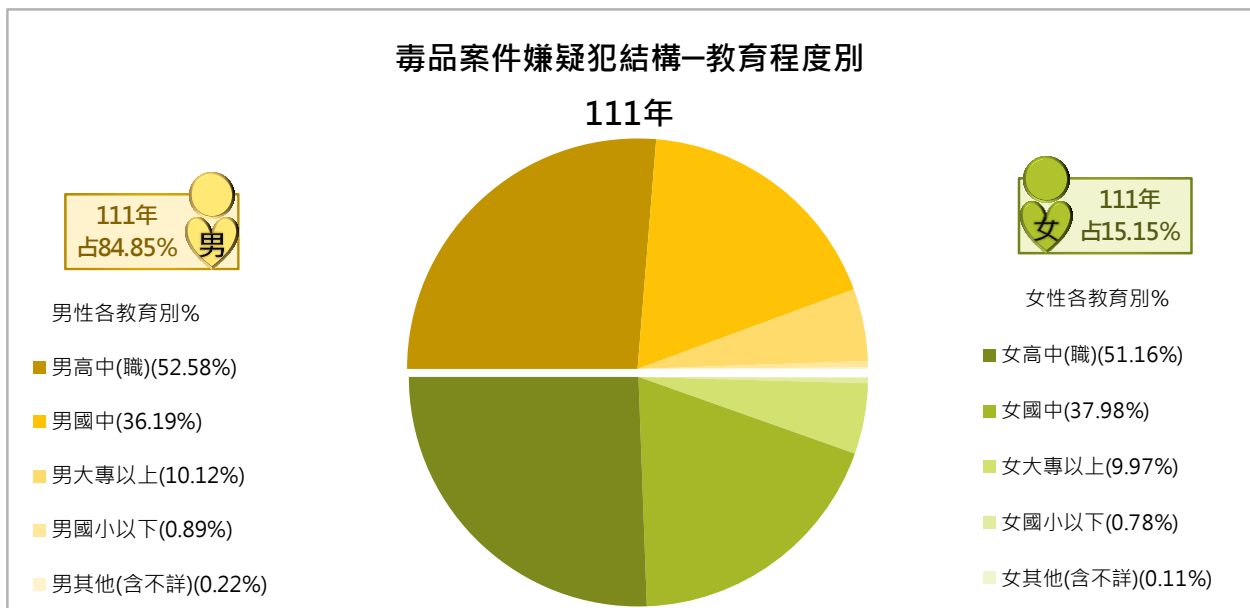
項目	總計		第一級毒品		第二級毒品		第三級毒品		第四級毒品		其他	
	男	女	男	女	男	女	男	女	男	女	男	女
單位	人	人	人	人	人	人	人	人	人	人	人	人
104年	8,650	1,442	1,656	338	6,470	1,047	519	55	-	-	5	2
105年	9,897	1,612	1,815	366	7,660	1,204	412	41	3	1	7	-
106年	10,446	1,721	1,553	295	8,266	1,356	624	70	1	-	2	-
107年	9,554	1,578	1,813	310	7,307	1,199	428	69	6	-	-	-
108年	6,697	1,209	1,422	259	4,802	899	459	49	12	1	2	1
109年	6,851	1,175	902	172	5,344	933	563	62	7	1	35	7
110年	5,101	844	723	111	3,845	662	527	70	3	-	3	1
111年	5,057	903	796	153	3,828	704	424	42	6	3	3	1
111年較110年增減數	- 44	59	73	42	- 17	42	- 103	- 28	3	3	-	-
111年較110年增減%	- 0.86	6.99	10.10	37.84	- 0.44	6.34	- 19.54	- 40.00	100.00	--	-	-

資料來源：內政部警政署刑事警察局刑案紀錄系統

## 十四 毒品案件嫌疑犯—教育程度別

◆新北市毒品案件 101 年起男性及女性嫌疑犯教育程度均以高中(職)程度最多，國中程度次之。

111 年新北市毒品案件男性及女性嫌疑犯教育程度均以高中(職)程度最多，男性為 2,659 人(占男性毒品嫌疑犯 52.58%)，女性為 462 人(占女性毒品嫌疑犯 51.16%)，分別較 110 年減少 801 人(-23.15%)及 125 人(-21.29%)；均以國中程度次之，男性為 1,830 人(占男性毒品嫌疑犯 36.19%)，女性為 343 人(占女性毒品嫌疑犯 37.98%)，分別較 110 年增加 561 人(+44.21%)及 134 人(+64.11%)。



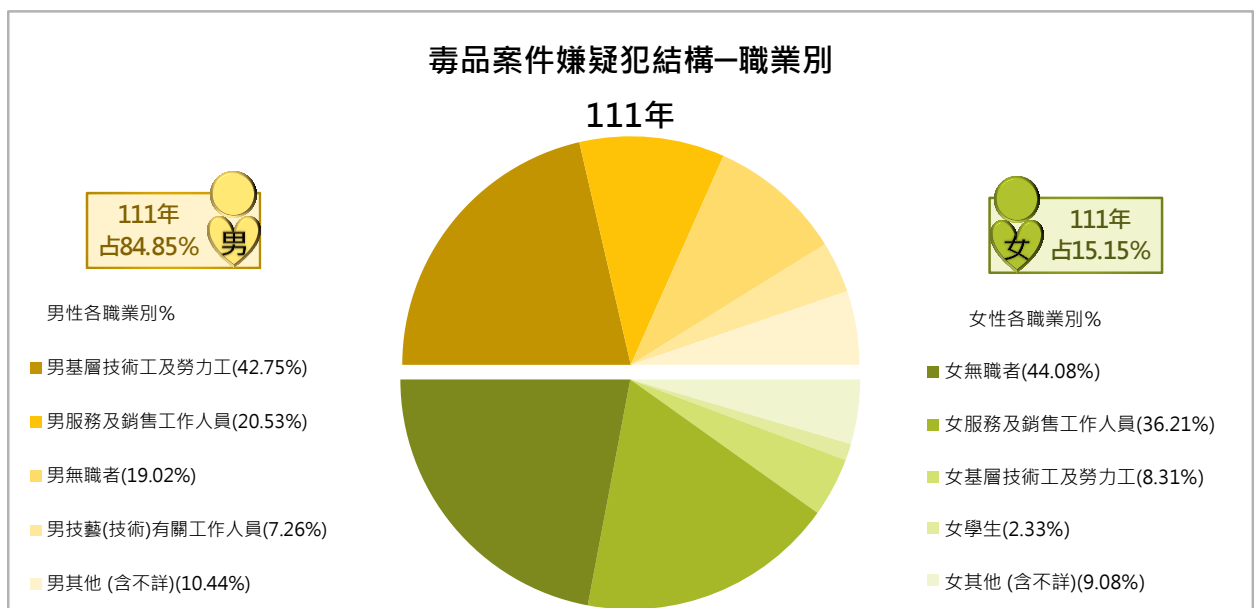
項目	總計		不識字		自修		國小		國中		高中(職)		大專		研究所		其他(含不詳)		
	男	女	男	女	男	女	男	女	男	女	男	女	男	女	男	女	男	女	
單位	人	人	人	人	人	人	人	人	人	人	人	人	人	人	人	人	人	人	人
104年	8,650	1,442	2	-	-	1	119	21	2,726	356	4,831	860	256	55	8	-	708	149	
105年	9,897	1,612	-	-	1	-	136	14	2,799	393	5,804	1,010	263	36	6	2	888	157	
106年	10,446	1,721	-	-	-	-	58	10	3,213	434	5,607	971	420	75	3	-	1,145	231	
107年	9,554	1,578	2	1	-	-	56	9	2,355	299	5,667	949	283	44	8	-	1,183	276	
108年	6,697	1,209	-	-	-	-	28	5	1,754	236	3,808	739	271	35	-	1	836	193	
109年	6,851	1,175	2	-	-	-	53	2	1,707	260	4,220	763	378	57	4	-	487	93	
110年	5,101	844	-	-	-	-	43	-	1,269	209	3,460	587	300	44	2	1	27	3	
111年	5,057	903	-	3	-	-	45	4	1,830	343	2,659	462	511	90	1	-	11	1	
111年較110年增減數	- 44	59	-	3	-	-	2	4	561	134	- 801	- 125	211	46	- 1	- 1	- 16	- 2	
111年較110年增減%	- 0.86	6.99	--	--	--	--	4.65	--	44.21	64.11	- 23.15	- 21.29	70.33	104.55	- 50.00	- 100.00	- 59.26	- 66.67	

資料來源：內政部警政署刑事警察局刑案紀錄系統

## 十五 毒品案件嫌疑犯一職業別

◆111 年新北市毒品案件男性嫌疑犯職業以基層技術工及勞力工最多，服務及銷售工作人員次之；女性嫌疑犯職業則以無職者最多，服務及銷售工作人員次之。

111 年新北市毒品案件男性嫌疑犯職業以基層技術工及勞力工 2,162 人(占男性嫌疑犯 42.75%)最多，服務及銷售工作人員 1,038 人(占男性嫌疑犯 20.53 %)次之，分別較 110 年增加 71 人(+3.40%)及減少 10 人(-0.95%)；女性嫌疑犯職業以無職者 398 人(占女性嫌疑犯 44.08%)最多，其次為服務及銷售工作人員 327 人(占女性嫌疑犯 36.21 %)次之，分別較 110 年增加 17 人(+4.46%)及 24 人(+7.92%)。



項目	民意代表、 主管及經理 人員		專業人員		技術員及助 理專業人員		事務支援 人員		服務及銷售 工作人員		農、林、漁 、牧業生產 人員		保安服務 工作人員 (含軍人)		技藝(技術) 有關工作 人員		機械設備 操作及組裝 人員		基層技術工 及勞力工		學生		無職		其他 (含不詳)		
	男	女	男	女	男	女	男	女	男	女	男	女	男	女	男	女	男	女	男	女	男	女	男	女	男	女	
單位	人	人	人	人	人	人	人	人	人	人	人	人	人	人	人	人	人	人	人	人	人	人	人	人	人	人	人
104年	5	1	20	5	63	8	5	1	1,770	502	24	-	75	-	2,252	120	249	3	2,218	91	310	78	1,624	626	35	7	
105年	9	3	49	6	47	9	5	3	2,300	521	48	2	95	-	2,630	244	186	-	2,298	84	270	46	1,841	675	119	19	
106年	21	2	97	13	83	7	4	1	2,016	564	29	3	123	-	2,552	245	184	4	3,104	119	317	81	1,792	653	124	29	
107年	47	2	124	23	90	14	3	4	2,434	567	35	2	114	1	1,591	133	157	2	2,911	90	147	34	1,762	680	139	26	
108年	24	1	102	21	61	9	9	3	1,303	441	28	1	78	-	765	73	132	3	2,592	84	142	30	1,331	518	130	25	
109年	5	1	39	9	15	1	27	7	1,540	477	35	2	91	3	425	19	100	1	2,880	95	163	26	1,406	505	125	29	
110年	21	2	16	5	14	3	20	3	1,048	303	20	1	73	3	395	19	96	3	2,091	87	85	15	1,094	381	128	19	
111年	14	-	31	12	24	5	10	2	1,038	327	30	2	80	3	367	9	113	11	2,162	75	47	21	962	398	179	38	
111年較110年增減數	-7	-2	15	7	10	2	-10	-1	-10	24	10	1	7	-	-28	-10	17	8	71	-12	-38	6	-132	17	51	19	
111年較110年增減%	-33.33	-100.00	93.75	140.00	71.43	66.67	-50.00	-33.33	-0.95	7.92	50.00	100.00	9.59	-	-7.09	-52.63	17.71	266.67	3.40	-13.79	-44.71	40.00	-12.07	4.46	39.84	100.00	

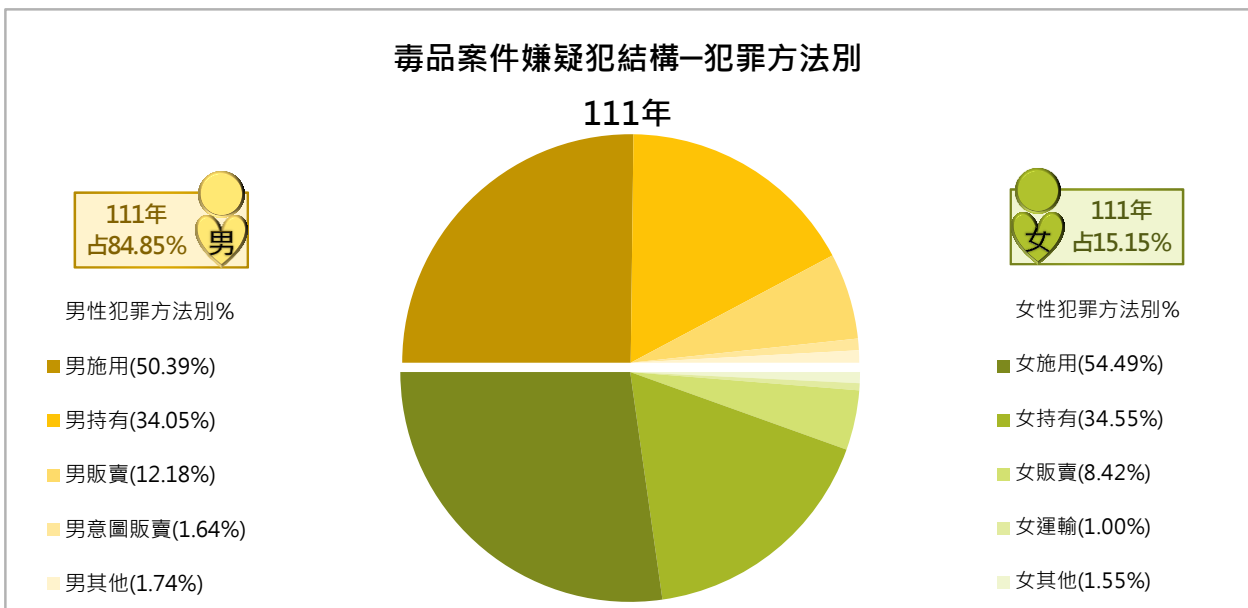
資料來源：內政部警政署刑事警察局刑案紀錄系統

說明：男、女總計數詳見「十四 毒品案件嫌疑犯—教育程度別」。

## 十六 毒品案件嫌疑犯—犯罪方法別

◆ 新北市毒品案件男性及女性嫌疑犯主要犯罪方法均以施用最多，持有次之。

111 年新北市毒品案件男性嫌疑犯主要犯罪方法以施用 2,548 人(占男性嫌疑犯 50.39%)最多，持有 1,722 人(占男性嫌疑犯 34.05 %)次之，分別較上年增加 198 人(+8.43%)及減少 78 人(-4.33%);女性嫌疑犯亦以施用 492 人(占女性嫌疑犯 54.49%)最多，持有 312 人(占女性嫌疑犯 34.55 %)次之，分別較上年增加 103 人(+26.48%)及減少 6 人(-1.89%)。與 110 年比較，男性嫌疑犯以販賣減少 99 人(-13.85%)最多，女性嫌疑犯以施用增加 103 人(+26.48%)最多。



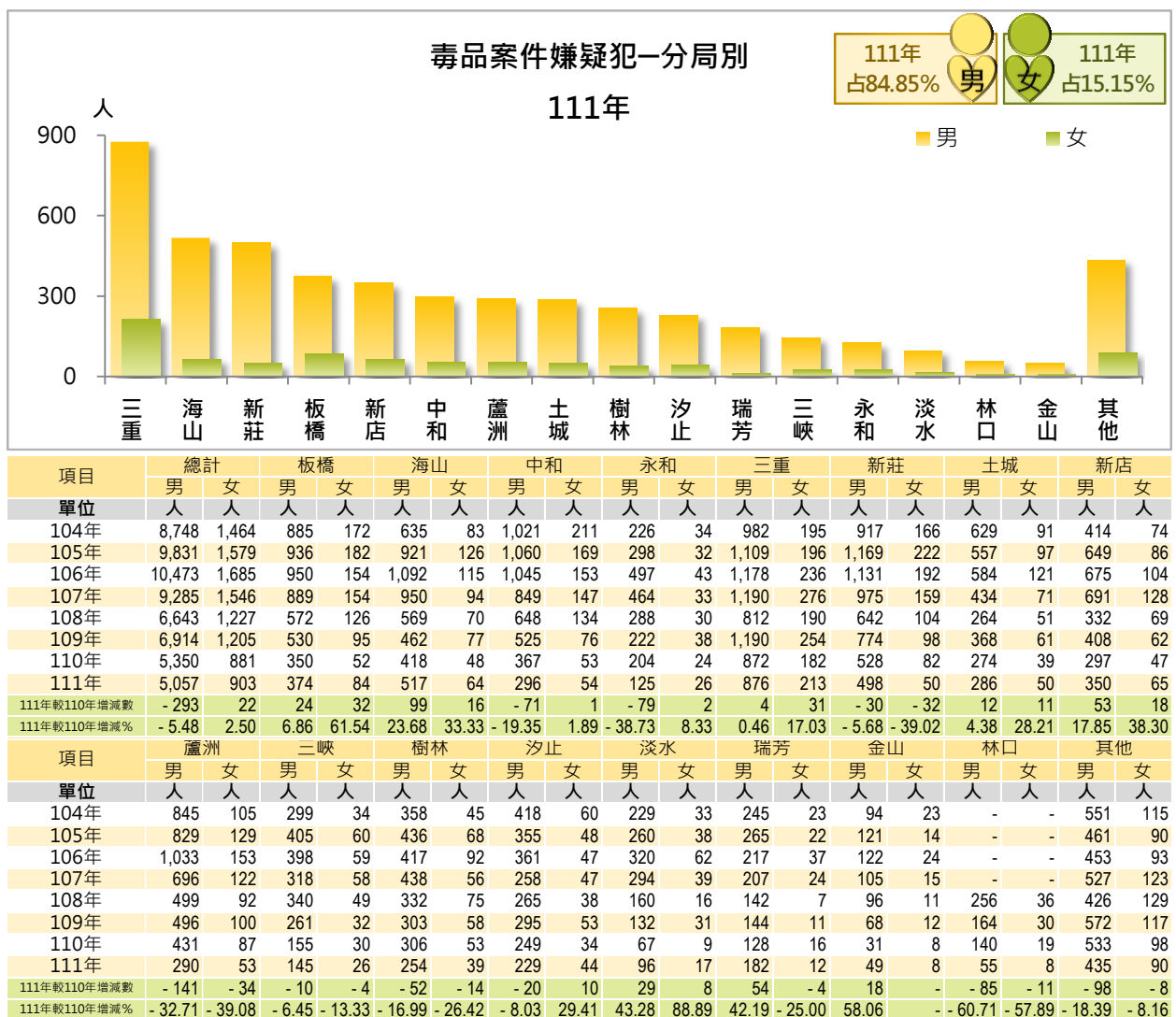
項目	總計		製造或栽種		運輸		販賣		意圖販賣		強暴、脅迫等非法使用人施用		引誘他人施用		轉讓		施用		持有		其他	
	男	女	男	女	男	女	男	女	男	女	男	女	男	女	男	女	男	女	男	女	男	女
單位	人	人	人	人	人	人	人	人	人	人	人	人	人	人	人	人	人	人	人	人	人	人
104年	8,650	1,442	4	1	16	2	527	80	287	65	2	1	5	-	356	47	3,865	712	3,583	531	5	3
105年	9,897	1,612	12	3	1	-	574	111	462	78	3	-	6	1	338	30	4,559	764	3,932	625	10	-
106年	10,446	1,721	18	4	15	2	1,180	178	426	82	2	-	7	-	469	55	4,359	796	3,964	604	6	-
107年	9,554	1,578	18	4	34	7	1,154	172	391	66	3	1	2	-	226	28	4,593	753	3,129	547	4	-
108年	6,697	1,209	32	3	60	4	964	135	411	72	2	-	1	1	72	9	3,063	612	2,090	372	2	1
109年	6,851	1,175	50	8	58	6	1,236	168	245	38	-	-	-	-	92	16	2,867	568	2,268	364	35	7
110年	5,101	844	20	-	90	9	715	105	89	16	-	-	1	-	33	6	2,350	389	1,800	318	3	1
111年	5,057	903	14	1	49	9	616	76	83	8	-	-	-	-	22	4	2,548	492	1,722	312	3	1
111年較110年增減數	-44	59	-6	1	-41	-	-99	-29	-6	-8	-	-	-1	-	-11	-2	198	103	-78	-6	-	-
111年較110年增減%	-0.86	6.99	-30.00	--	-45.56	-	-13.85	-27.62	-6.74	-50.00	--	--	-100.00	--	-33.33	-33.33	8.43	26.48	-4.33	-1.89	-	-

資料來源：內政部警政署刑事警察局刑案紀錄系統

## 十七 毒品案件嫌疑犯一分局別

◆111年新北市毒品案件嫌疑犯男性以三重分局最多，金山分局最少，女性亦以三重分局最多，林口及金山分局最少；111年與110年比較，男性以蘆洲分局減少最多，女性以板橋分局增加最多。

111年新北市毒品案件男性嫌疑犯以三重分局 876 人最多，金山分局 49 人最少；女性嫌疑犯亦以三重分局 213 人最多，林口及金山分局各 8 人最少。與 110 年比較，男性嫌疑犯以蘆洲分局減少 141 人(-32.71%)最多，海山分局則增加 99 人(+23.68%)最多；而女性嫌疑犯以板橋分局增加 32 人(+61.54%)最多，蘆洲分局則減少 34 人(-39.08%)最多。



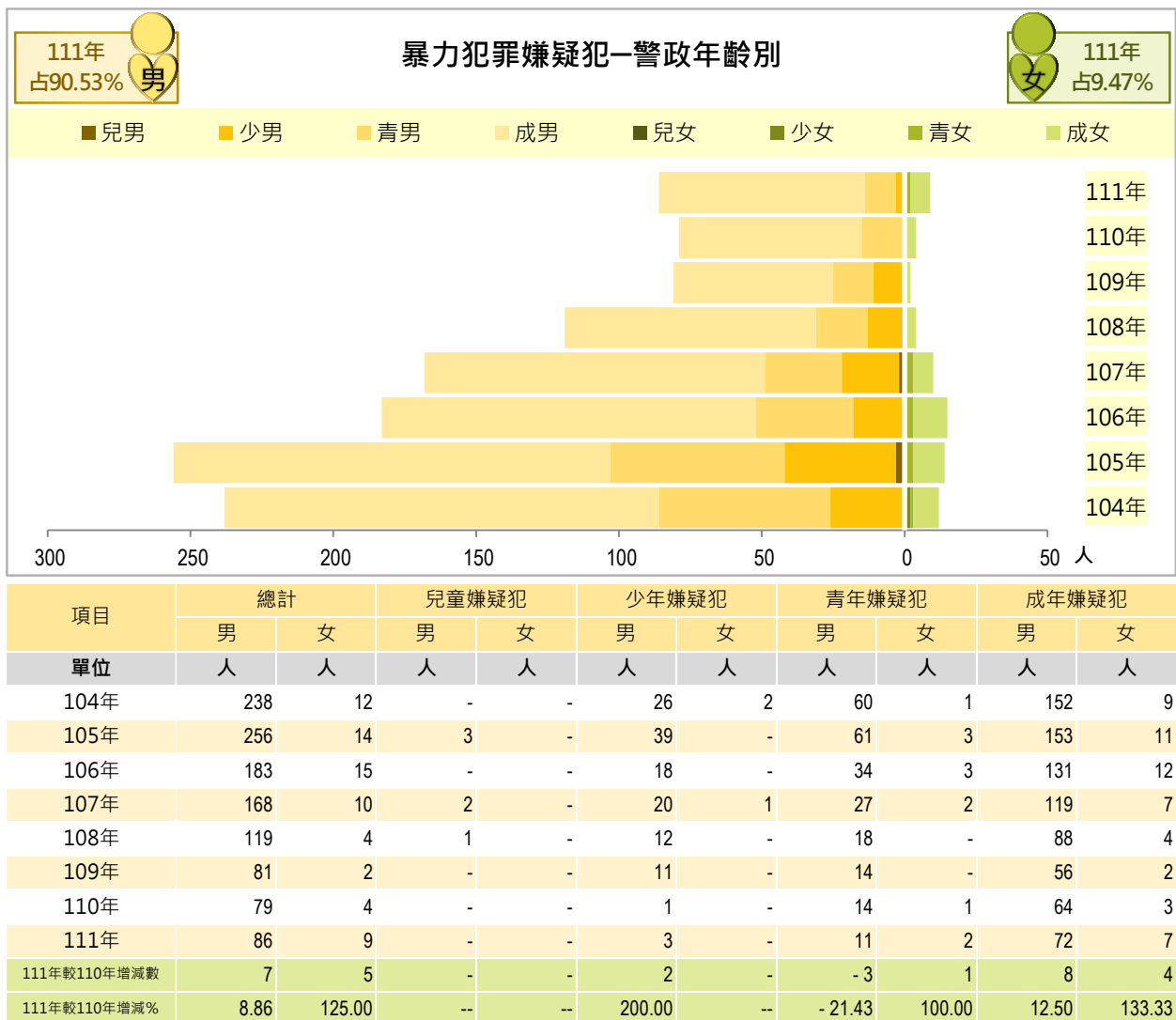
資料來源：內政部警政署刑事警察局刑案紀錄系統

說明：1. 中和分局 104 年至 105 年資料係採計「中和第一分局」及「中和第二分局」合計數。  
2. 林口分局 107 年 1 月 29 日成立(轄區原隸屬於新莊分局)。

## 十八 暴力犯罪嫌疑犯—警政年齡別

◆ 新北市暴力犯罪嫌疑犯男性多於女性，111 年與 110 年比較，男性以成年嫌疑犯增加最多，青年嫌疑犯則減少，女性自 108 年起無少年嫌疑犯。

111 年新北市暴力犯罪男性嫌疑犯為 86 人(占 90.53%)，較 110 年增加 7 人(+8.86%)，其中成年嫌疑犯增加 8 人(+12.50%)最多，其次為少年嫌疑犯增加 2 人(+200.00%)，青年則減少 3 人(-21.43%)；女性嫌疑犯為 9 人(占 9.47%)，較 110 年增加 5 人(+125.00%)，其中成年嫌疑犯增加 4 人(+133.33%)最多，其次為青年嫌疑犯增加 1 人(+100.00%)，無少年嫌疑犯。



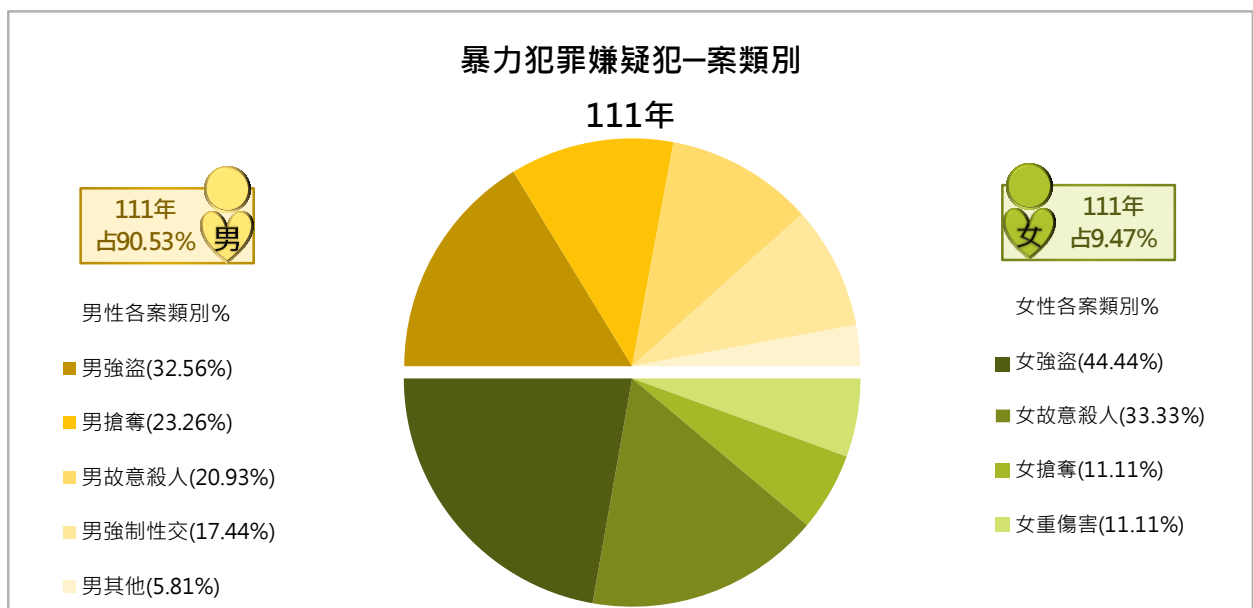
資料來源：內政部警政署刑事警察局刑案紀錄系統

說明：配合「少年事件處理法」修正案，未滿 12 歲兒童全面去刑罰化，故自 109 年 6 月 19 日起未滿 12 歲兒童不列入嫌疑人統計。

## 十九 暴力犯罪嫌疑犯一案類別

◆ 新北市暴力犯罪嫌疑犯男性多於女性；111 年男性嫌疑犯以強盜及搶奪案較多，女性則以強盜及故意殺人案較多。

111 年新北市男性暴力犯罪嫌疑犯以強盜案 28 人(占男性暴力犯罪嫌疑犯 32.56%)最多，較 110 年無增減，其次為搶奪案 20 人(占男性暴力犯罪嫌疑犯 23.26%)，較 110 年增加 4 人(+25.00%)；女性嫌疑犯亦以強盜案 4 人(占女性暴力犯罪嫌疑犯 44.44%)最多，其次為故意殺人案 3 人(占女性暴力犯罪嫌疑犯 33.33%)，分別較 110 年增加 3 人(+300.00%)及增加 2 人(+200.00%)。



項目	總計		故意殺人		強盜		搶奪		擄人勒贖		重大恐嚇取財		重傷害		強制性交	
	男	女	男	女	男	女	男	女	男	女	男	女	男	女	男	女
單位	人	人	人	人	人	人	人	人	人	人	人	人	人	人	人	人
104年	238	12	66	3	53	4	31	1	2	-	-	-	6	2	80	2
105年	256	14	79	7	66	5	41	2	2	-	-	-	3	-	65	-
106年	183	15	59	4	59	10	27	1	-	-	-	-	1	-	37	-
107年	168	10	55	2	39	4	37	1	-	-	-	-	4	2	33	1
108年	119	4	24	1	45	3	27	-	4	-	-	-	4	-	15	-
109年	81	2	24	1	27	1	12	-	-	-	-	-	-	-	18	-
110年	79	4	15	1	28	1	16	-	1	-	-	-	9	2	10	-
111年	86	9	18	3	28	4	20	1	-	-	-	-	5	1	15	-
111年較110年增減數	7	5	3	2	-	3	4	1	-1	-	-	-	-4	-1	5	-
111年較110年增減%	8.86	125.00	20.00	200.00	-	300.00	25.00	-	-100.00	-	-	-	-44.44	-50.00	50.00	-

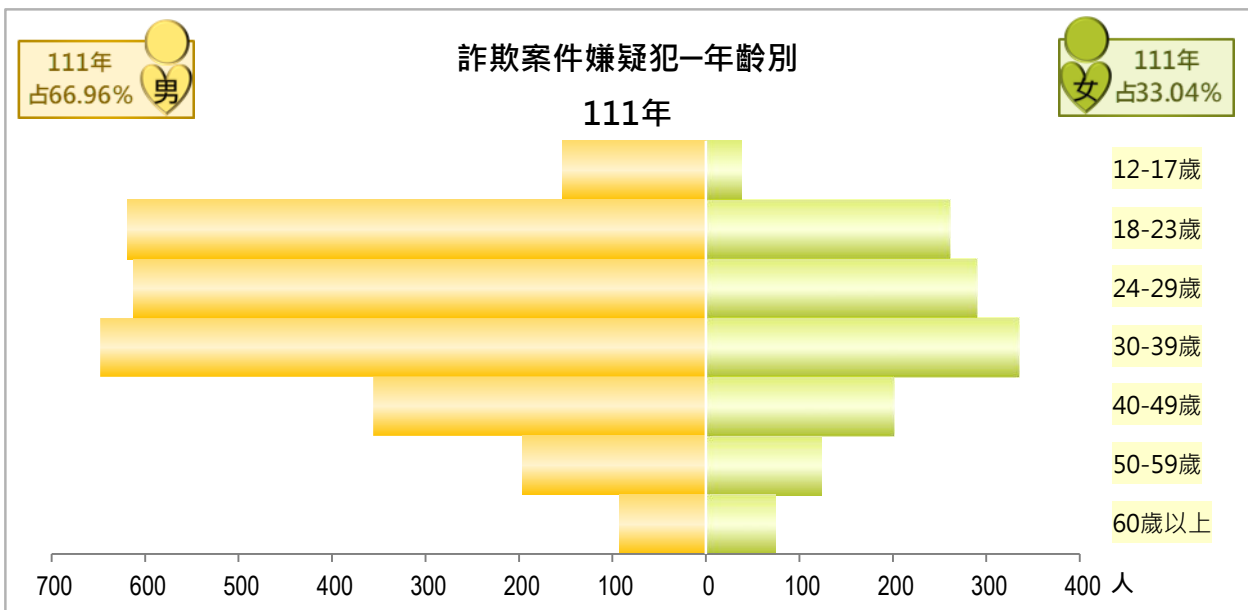
資料來源：內政部警政署刑事警察局刑案紀錄系統  
 說明：106 年起「強制性交」項下不含「對幼性交」案。



## 廿 詐欺案件嫌疑犯一年齡別

◆ 新北市詐欺案件嫌疑犯男性多於女性；111年與110年比較，男性及女性嫌疑犯均以30-39歲增加最多。

111年新北市詐欺案件男性嫌疑犯為2,677人(占66.96%)，較110年增加1,033人(+62.83%)，其中30-39歲嫌疑犯增加282人(+77.05%)最多，其次為24-29歲嫌疑犯增加223人(+57.18%)；女性嫌疑犯為1,321人(占33.04%)，較110年增加529人(+66.79%)，其中30-39歲嫌疑犯增加160人(+91.43%)最多，其次為24-29歲嫌疑犯增加147人(+102.80%)。



項目	總計		12歲以下		12-17歲		18-23歲		24-29歲		30-39歲		40-49歲		50-59歲		60-64歲		65-69歲		70歲以上	
	男	女	男	女	男	女	男	女	男	女	男	女	男	女	男	女	男	女	男	女	男	女
單位	人	人	人	人	人	人	人	人	人	人	人	人	人	人	人	人	人	人	人	人	人	人
104年	1,114	521	1	-	87	11	255	99	219	106	273	113	158	110	93	55	19	13	5	10	4	4
105年	1,387	513	1	-	91	15	416	127	273	98	294	139	165	64	102	56	21	6	8	6	16	2
106年	2,037	690	-	-	158	25	623	170	498	155	400	184	205	85	105	52	22	15	20	2	6	2
107年	2,260	899	-	-	154	22	695	198	559	215	472	217	208	137	104	79	46	18	17	10	5	3
108年	2,584	1,021	-	-	209	38	819	234	558	268	486	225	311	153	154	76	28	21	14	6	5	-
109年	1,940	833	1	-	144	36	459	163	481	133	387	210	224	132	146	96	53	32	32	20	13	11
110年	1,644	792	-	-	102	19	431	154	390	143	366	175	199	140	101	112	34	33	17	10	4	6
111年	2,677	1,321	-	-	153	37	619	261	613	290	648	335	356	201	196	123	47	35	28	22	17	17
111年較110年增減數	1,033	529	-	-	51	18	188	107	223	147	282	160	157	61	95	11	13	2	11	12	13	11
111年較110年增減%	62.83	66.79	-	-	50.00	94.74	43.62	69.48	57.18	102.80	77.05	91.43	78.89	43.57	94.06	9.82	38.24	6.06	64.71	120.00	325.00	183.33

資料來源：內政部警政署刑事警察局刑案紀錄系統

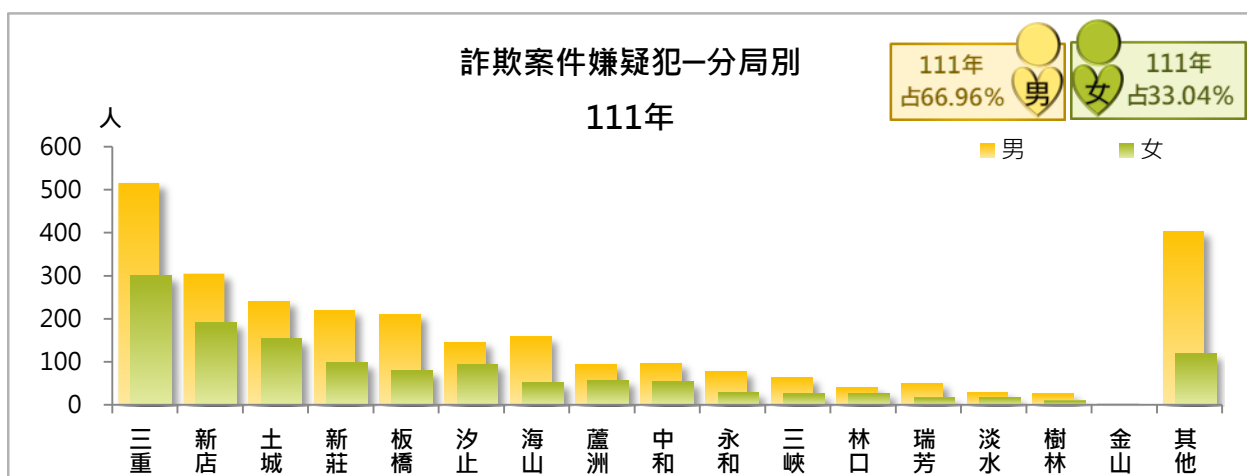
說明：配合「少年事件處理法」修正案，未滿12歲兒童全面去刑罰化，故自109年6月19日起未滿12歲兒童不列入嫌疑人統計。



## 廿一 詐欺案件嫌疑犯一分局別

◆111 年新北市詐欺案件男性及女性嫌疑犯均以三重分局最多，金山分局最少；111 年與 110 年比較，男性及女性嫌疑犯均以土城分局增加最多，僅海山分局女性嫌疑犯減少。

111 年新北市詐欺案件男性嫌疑犯以三重分局 516 人最多，金山分局 2 人最少；女性嫌疑犯亦以三重分局 300 人最多，金山分局則無女性嫌疑犯。與 110 年比較，男性嫌疑犯以土城分局增加 202 人(+517.95%)最多，其次為三重分局增加 165 人(+47.01%)；而女性嫌疑犯亦以土城分局增加 141 人(+1,175.00%)最多，其次為三重分局增加 88 人(+41.51%)，僅海山分局減少 22 人(-29.73%)。



項目	總計		板橋		海山		中和		永和		三重		新莊		土城		新店		
	男	女	男	女	男	女	男	女	男	女	男	女	男	女	男	女	男	女	
單位	人	人	人	人	人	人	人	人	人	人	人	人	人	人	人	人	人	人	人
104年	1,114	521	85	29	118	45	119	62	70	43	134	72	141	57	40	26	150	87	
105年	1,387	513	88	32	84	35	160	65	70	18	185	82	140	43	185	74	152	64	
106年	2,037	690	306	83	232	103	143	46	93	40	195	51	152	26	219	73	288	133	
107年	2,260	899	169	82	171	51	168	65	156	58	229	97	224	96	116	49	546	221	
108年	2,584	1,021	198	58	262	129	118	39	110	30	290	150	184	82	117	57	681	255	
109年	1,940	833	135	60	202	105	118	40	97	40	310	165	149	68	45	9	344	152	
110年	1,644	792	148	64	138	74	71	40	52	14	351	212	155	66	39	12	213	128	
111年	2,677	1,321	210	80	158	52	97	54	78	29	516	300	220	98	241	153	305	190	
111年較110年增減數	1,033	529	62	16	20	-22	26	14	26	15	165	88	65	32	202	141	92	62	
111年較110年增減%	62.83	66.79	41.89	25.00	14.49	-29.73	36.62	35.00	50.00	107.14	47.01	41.51	41.94	48.48	517.95	1,175.00	43.19	48.44	
項目	蘆洲		二峽		樹林		汐止		淡水		瑞芳		金山		林口		其他		
	男	女	男	女	男	女	男	女	男	女	男	女	男	女	男	女	男	女	
單位	人	人	人	人	人	人	人	人	人	人	人	人	人	人	人	人	人	人	
104年	7	2	73	27	29	13	68	29	7	3	37	6	9	6	-	-	27	14	
105年	17	2	75	25	35	12	69	25	10	-	63	27	6	1	-	-	48	8	
106年	9	1	55	28	36	5	103	42	40	20	60	24	6	2	-	-	100	13	
107年	30	7	65	21	42	6	114	51	52	18	16	8	15	13	42	23	105	33	
108年	23	7	69	32	73	24	97	59	29	4	35	15	11	3	57	23	230	54	
109年	13	1	21	5	19	2	93	52	11	4	22	20	17	5	45	15	299	90	
110年	2	3	12	1	4	2	75	48	8	5	20	9	-	-	31	10	325	104	
111年	95	57	63	25	25	9	146	95	28	17	50	16	2	-	40	27	403	119	
111年較110年增減數	93	54	51	24	21	7	71	47	20	12	30	7	2	-	9	17	78	15	
111年較110年增減%	4,650.00	1,800.00	425.00	2,400.00	525.00	350.00	94.67	97.92	250.00	240.00	150.00	77.78	--	--	29.03	170.00	24.00	14.42	

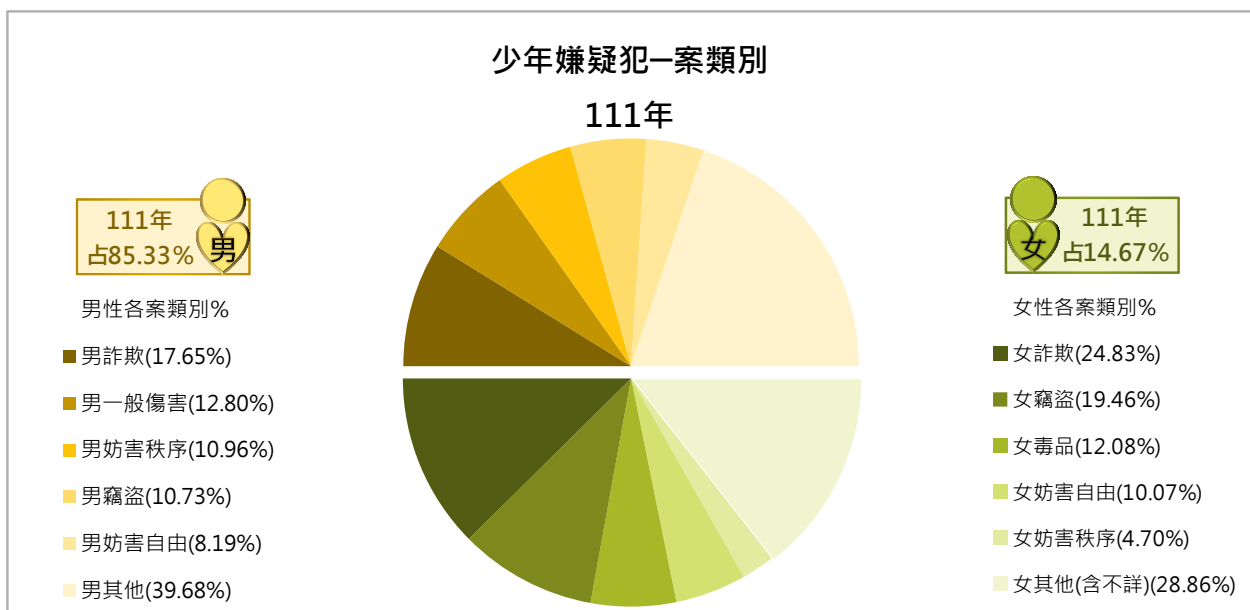
資料來源：內政部警政署刑事警察局刑案紀錄系統

說明：1. 中和分局 104 年至 105 年資料係採計「中和第一分局」及「中和第二分局」合計數。  
2. 林口分局 107 年 1 月 29 日成立(轄區原隸屬於新莊分局)。

## 廿二 少年嫌疑犯一案類別

◆ 新北市全般刑案少年嫌疑犯男性多於女性；111年與110年比較，男性嫌疑犯以一般傷害案增加最多，而以毒品案減少最多，女性嫌疑犯則以竊盜案增加最多，而以一般傷害案減少最多。

111年新北市男性少年嫌疑犯以詐欺案 153 人 (占男性少年嫌疑犯 17.65%) 最多，一般傷害案 111 人(占男性少年嫌疑犯 12.80%)次之，分別較 110 年增加 51 人(+50.00%)及 54 人(+94.74%)；女性少年嫌疑犯亦以詐欺案 37 人 (占女性少年嫌疑犯 24.83%) 最多，竊盜案 29 人(占女性少年嫌疑犯 19.46%)次之，分別較 110 年增加 18 人(+94.74%)及 24 人(+480.00%)。



項目	總計		竊盜		暴力犯罪		毒品		性交猥褻		妨害秩序		一般傷害		公共危險		詐欺		妨害自由		其他	
	男	女	男	女	男	女	男	女	男	女	男	女	男	女	男	女	男	女	男	女	男	女
單位	人	人	人	人	人	人	人	人	人	人	人	人	人	人	人	人	人	人	人	人	人	人
104年	1,291	214	344	60	26	2	355	82	73	3	7	1	81	9	64	9	87	11	31	3	223	34
105年	1,205	194	262	38	39	-	427	89	62	6	11	-	94	12	46	5	91	15	30	5	143	24
106年	1,499	277	219	51	18	-	459	120	80	1	97	11	101	7	68	9	158	25	50	6	249	47
107年	1,197	195	210	41	20	1	163	38	83	-	106	16	161	28	45	7	154	22	47	5	208	37
108年	1,319	194	158	22	12	-	244	33	72	2	135	18	195	28	43	6	209	38	74	7	177	40
109年	944	134	78	9	11	-	220	28	55	5	106	7	69	9	36	3	144	36	33	9	192	28
110年	653	96	62	5	1	-	103	19	56	4	97	4	57	10	13	3	102	19	29	6	133	26
111年	867	149	93	29	3	-	70	18	63	5	95	7	111	4	25	1	153	37	71	15	183	33
111年較110年增減數	214	53	31	24	2	-	-33	-1	7	1	-2	3	54	-6	12	-2	51	18	42	9	50	7
111年較110年增減%	32.77	55.21	50.00	480.00	200.00	-	-32.04	-5.26	12.50	25.00	-2.06	75.00	94.74	-60.00	92.31	-66.67	50.00	94.74	144.83	150.00	37.59	26.92

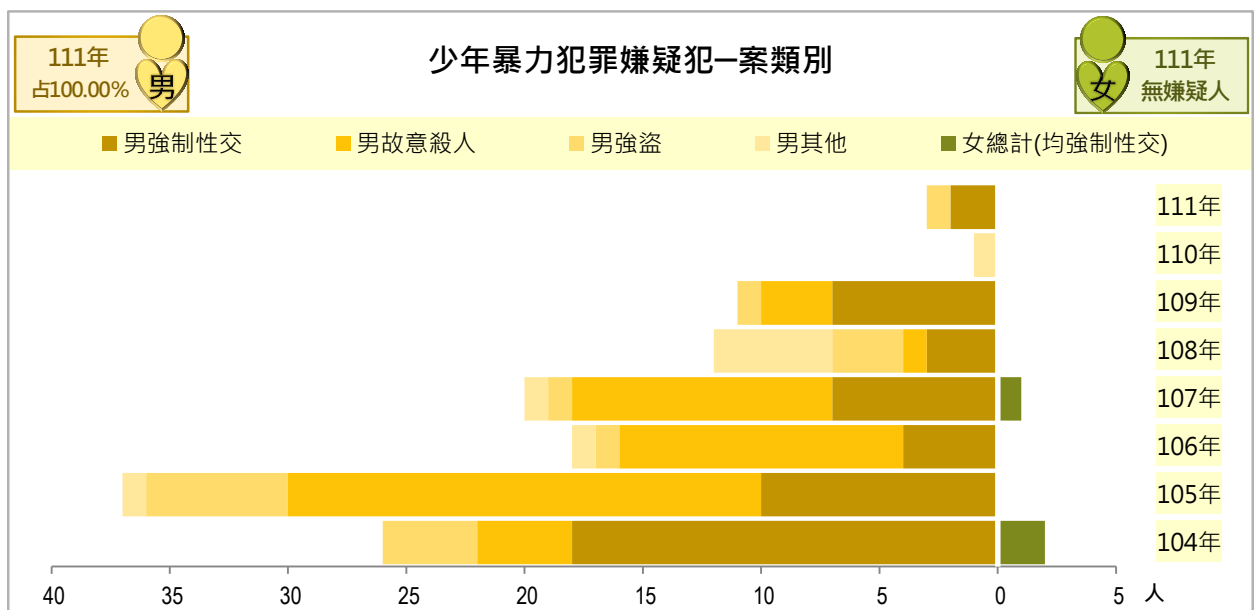
資料來源：內政部警政署刑事警察局刑案紀錄系統

說明：106年起暴力犯罪項下「強制性交」案類不含「對幼性交」案。

### 廿三 少年暴力犯罪嫌疑犯一案類別

◆ 新北市暴力犯罪少年嫌疑犯男性多於女性；99年起男性及女性均無重大恐嚇取財案嫌疑犯；111年男性少年嫌疑犯僅強制性交及強盜案；108年起無女性少年暴力犯罪嫌疑犯。

111年新北市男性少年暴力犯罪嫌疑犯3人，較110年增加2人(+200.00%)，以強制性交案2人(占男性少年暴力犯罪嫌疑犯66.67%)最多，強盜案1人(占男性少年暴力犯罪嫌疑犯33.33%)次之；女性少年無暴力犯罪嫌疑犯人數。



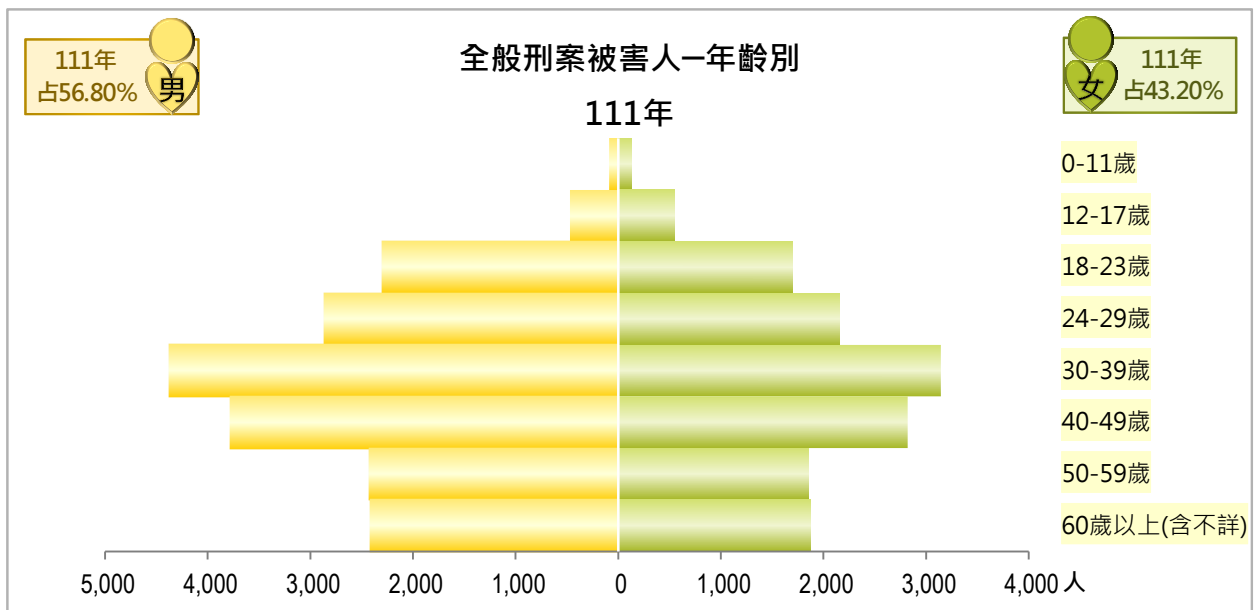
項目	總計		故意殺人		強盜		搶奪		擄人勒贖		重大恐嚇取財		重傷害		強制性交	
	男	女	男	女	男	女	男	女	男	女	男	女	男	女	男	女
單位	人	人	人	人	人	人	人	人	人	人	人	人	人	人	人	人
104年	26	2	4	-	4	-	-	-	-	-	-	-	-	-	18	2
105年	37	-	20	-	6	-	1	-	-	-	-	-	-	-	10	-
106年	18	-	12	-	1	-	1	-	-	-	-	-	-	-	4	-
107年	20	1	11	-	1	-	1	-	-	-	-	-	-	-	7	1
108年	12	-	1	-	3	-	1	-	4	-	-	-	-	-	3	-
109年	11	-	3	-	1	-	-	-	-	-	-	-	-	-	7	-
110年	1	-	-	-	-	-	-	-	-	-	-	-	1	-	-	-
111年	3	-	-	-	1	-	-	-	-	-	-	-	-	-	2	-
111年較110年增減數	2	-	-	-	1	-	-	-	-	-	-	-	-1	-	2	-
111年較110年增減%	200.00	--	--	--	--	--	--	--	--	--	--	--	-100.00	--	--	--

資料來源：內政部警政署刑事警察局刑案紀錄系統  
 說明：106年起「強制性交」項下不含「對幼性交」案。

## 廿四 全般刑案被害人一年齡別

◆ 新北市全般刑案被害人 17 歲以下女性多於男性；男性及女性歷年均以 30-39 歲被害人數最多，40-49 歲次之。

111 年新北市全般刑案被害人男性為 1 萬 8,705 人(占 56.80%)，女性為 1 萬 4,225 人(占 43.20%)，分別較 110 年增加 1,732 人(+10.20%)及 1,500 人(+11.79%)，均以 30-39 歲被害人數最多，男性為 4,374 人(占男性被害人數 23.38%)，女性為 3,146 人(占女性被害人數 22.12%)，亦均以 40-49 歲被害人數次之，男性為 3,777 人(占男性被害人數 20.19%)，女性為 2,820 人(占女性被害人數 19.82%)。



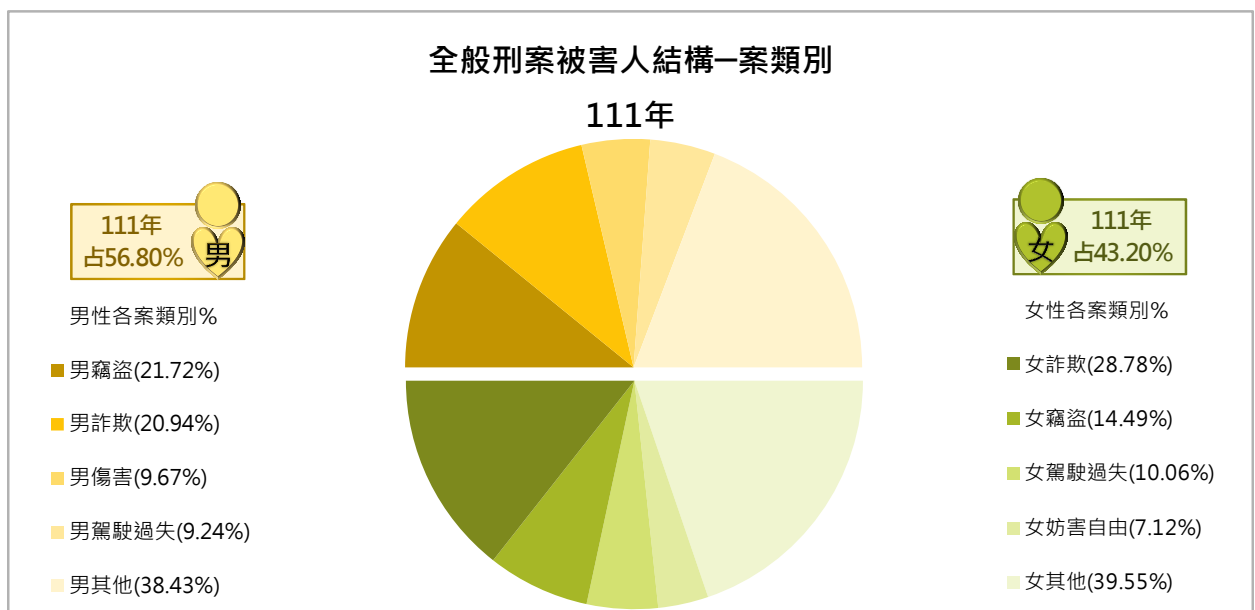
項目	總計		00-05歲		06-11歲		12-17歲		18-23歲		24-29歲		30-39歲		40-49歲		50-59歲		60-64歲		65-69歲		70歲以上		不詳		
	男	女	男	女	男	女	男	女	男	女	男	女	男	女	男	女	男	女	男	女	男	女	男	女	男	女	
單位	人	人	人	人	人	人	人	人	人	人	人	人	人	人	人	人	人	人	人	人	人	人	人	人	人	人	人
104年	19,031	13,593	43	36	64	80	484	628	2,315	1,881	2,466	1,823	4,632	3,353	3,844	2,422	2,989	2,119	950	606	440	318	504	317	300	10	
105年	18,473	12,846	26	44	57	89	435	658	2,332	1,713	2,463	1,641	4,405	3,055	3,722	2,314	2,752	1,985	1,046	649	522	327	443	363	270	8	
106年	17,326	11,971	28	28	64	68	467	600	2,188	1,376	2,296	1,509	4,114	2,960	3,404	2,377	2,535	1,695	893	609	564	412	511	325	262	12	
107年	18,615	12,857	52	50	72	106	482	543	2,371	1,479	2,650	1,636	4,469	2,971	3,557	2,477	2,667	1,890	923	727	643	556	495	413	234	9	
108年	17,278	12,599	40	50	63	97	456	554	2,236	1,434	2,439	1,704	4,151	2,801	3,294	2,421	2,366	1,812	855	730	615	544	520	445	243	7	
109年	16,871	11,796	37	39	58	87	461	495	2,083	1,364	2,557	1,629	3,994	2,590	3,233	2,308	2,330	1,579	842	693	561	527	532	482	183	3	
110年	16,973	12,725	26	28	54	82	416	459	2,169	1,553	2,729	1,941	3,968	2,800	3,296	2,498	2,219	1,687	776	671	597	524	590	478	133	4	
111年	18,705	14,225	32	39	52	90	466	546	2,303	1,696	2,863	2,160	4,374	3,146	3,777	2,820	2,423	1,855	891	720	689	561	687	590	148	2	
108較107年增減數	1,732	1,500	6	11	-2	8	50	87	134	143	134	219	406	346	481	322	204	168	115	49	92	37	97	112	15	-2	
108較107年增減%	10.20	11.79	23.08	39.29	-3.70	9.76	12.02	18.95	6.18	9.21	4.91	11.28	10.23	12.36	14.59	12.89	9.19	9.96	14.82	7.30	15.41	7.06	16.44	23.43	11.28	-50.00	

資料來源：內政部警政署刑事警察局刑案紀錄系統

## 廿五 全般刑案被害人一案類別

◆ 新北市全般刑案被害人男性多於女性，男性歷年均以竊盜案最多，詐欺案次之；女性 108 年起以詐欺案居首，竊盜案居次。

111 年新北市全般刑案男性被害人以竊盜案 4,063 人(占男性被害人 21.72%)最多，其次為詐欺案 3,917 人(占男性被害人 20.94%)；女性被害人則以詐欺案 4,094 人(占女性被害人 28.78%)居首，其次為竊盜案 2,061 人(占女性被害人 14.49%)。與 110 年比較，男性及女性被害人增幅最大案類均為駕駛過失案，分別增加 45.09%及 46.32%；而男性被害人減幅最大案類為強盜搶奪案(-48.98%)，女性則為傷害案(-3.80%)。



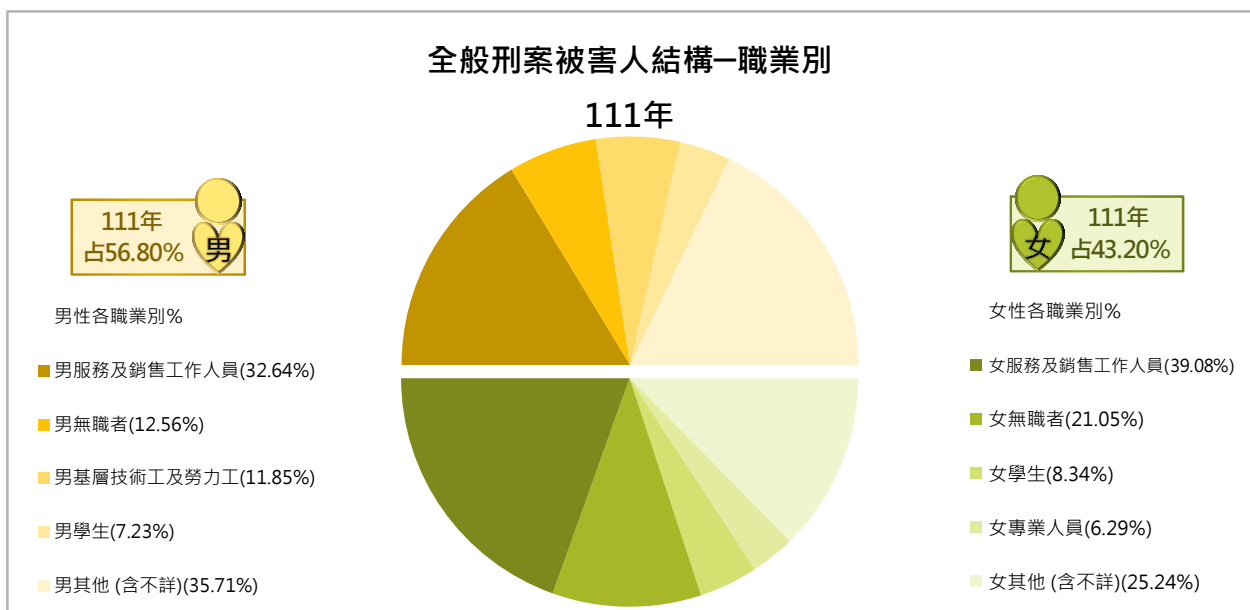
項目	總計		竊盜		傷害		故意殺人		妨害性自主		恐嚇取財		強盜搶奪		詐欺		妨害自由		駕駛過失		公共危險		其他	
	男	女	男	女	男	女	男	女	男	女	男	女	男	女	男	女	男	女	男	女	男	女	男	女
104年	19,031	13,593	7,160	4,030	1,637	1,006	60	9	42	552	157	58	61	85	2,445	2,682	939	676	1,377	1,170	724	529	4,429	2,796
105年	18,473	12,846	6,236	3,511	1,617	941	58	14	42	548	120	33	60	76	2,913	3,027	972	647	1,244	1,070	667	440	4,544	2,539
106年	17,326	11,971	6,012	3,256	1,525	837	51	17	49	529	108	24	45	52	2,538	2,700	1,011	647	1,081	810	657	429	4,249	2,670
107年	18,615	12,857	5,832	3,056	1,751	1,003	31	8	47	551	92	35	31	45	2,675	2,636	1,098	707	1,497	1,203	728	531	4,833	3,082
108年	17,278	12,599	4,799	2,394	1,972	1,085	27	5	29	531	104	28	20	47	2,451	2,735	1,208	810	1,584	1,383	643	473	4,441	3,108
109年	16,871	11,796	3,897	1,983	1,827	991	24	12	46	514	80	35	31	33	2,790	2,797	1,290	774	1,216	960	524	339	5,146	3,358
110年	16,973	12,725	3,493	1,887	1,775	1,025	16	8	43	514	67	14	49	29	3,573	3,609	1,362	876	1,191	978	567	297	4,837	3,488
111年	18,705	14,225	4,063	2,061	1,809	986	20	8	31	546	64	19	25	32	3,917	4,094	1,596	1,013	1,728	1,431	491	370	4,961	3,665
111年較110年增減數	1,732	1,500	570	174	34	-39	4	-	-12	32	-3	5	-24	3	344	485	234	137	537	453	-76	73	124	177
111年較110年增減%	10.20	11.79	16.32	9.22	1.92	-3.80	25.00	-	-27.91	6.23	-4.48	35.71	-48.98	10.34	9.63	13.44	17.18	15.64	45.09	46.32	-13.40	24.58	2.56	5.07

資料來源：內政部警政署刑事警察局刑案紀錄系統

## 廿六 全般刑案被害人—職業別

◆111 年新北市全般刑案男性及女性被害人職業均以服務及銷售工作人員最多，無職者次之。

111 年新北市全般刑案男性被害人職業以服務及銷售工作人員 6,105 人(占男性被害人 32.64%)最多，無職者 2,350 人(占男性被害人 12.56 %)次之，分別較 110 年增加 132 人(+2.21%)及減少 173 人(-6.86%)；女性被害人職業亦以服務及銷售工作人員 5,559 人(占女性被害人 39.08%)最多，其次為無職者 2,995 人(占女性被害人 21.05 %)次之，分別較 110 年增加 226 人(+4.24%)及 57 人(+1.94%)。



項目	民意代表、主管及經理人員		專業人員		技術員及助理專業人員		事務支援人員		服務及銷售工作人員		農、林、漁、牧業生產人員		保安服務工作人員(含軍人)		技藝(技術)有關工作人員		機械設備操作及組裝人員		基層技術工及勞力工		學生		無職		其他(含不詳)	
	男	女	男	女	男	女	男	女	男	女	男	女	男	女	男	女	男	女	男	女	男	女	男	女	男	女
單位	人	人	人	人	人	人	人	人	人	人	人	人	人	人	人	人	人	人	人	人	人	人	人	人	人	人
104年	443	195	746	743	801	497	123	166	6,330	5,648	86	12	686	47	2,303	679	759	39	1,398	488	1,233	1,315	1,581	2,499	2,542	1,265
105年	358	176	875	600	635	413	128	171	5,732	5,045	68	12	743	43	2,452	897	763	27	1,434	419	1,089	1,274	1,684	2,419	2,512	1,350
106年	423	160	962	681	781	456	94	119	4,722	4,315	62	8	672	26	2,227	726	621	35	1,447	438	1,132	1,087	1,610	2,679	2,573	1,241
107年	544	272	1,054	721	641	433	96	123	5,747	5,112	87	17	737	54	2,065	591	599	32	1,507	406	1,190	1,145	1,765	2,600	2,583	1,351
108年	460	244	985	870	567	441	125	145	5,473	4,815	76	29	653	61	1,233	371	589	49	1,980	426	1,182	1,106	2,172	2,929	1,783	1,113
109年	329	164	906	672	261	162	141	131	6,058	5,009	70	17	609	54	498	146	553	22	2,206	458	1,114	986	2,366	2,788	1,760	1,187
110年	304	165	781	745	293	264	91	161	5,973	5,333	87	26	609	62	586	131	614	33	2,241	507	1,198	1,091	2,523	2,938	1,673	1,269
111年	304	192	1,005	895	480	419	105	195	6,105	5,559	87	27	713	71	498	119	920	55	2,217	574	1,353	1,186	2,350	2,995	2,568	1,938
111年較110年增減數	-	27	224	150	187	155	14	34	132	226	-	1	104	9	-88	-12	306	22	-24	67	155	95	-173	57	895	669
111年較110年增減%	-	16.36	28.68	20.13	63.82	58.71	15.38	21.12	2.21	4.24	-	3.85	17.08	14.52	-15.02	-9.16	49.84	66.67	-1.07	13.21	12.94	8.71	-6.86	1.94	53.50	52.72

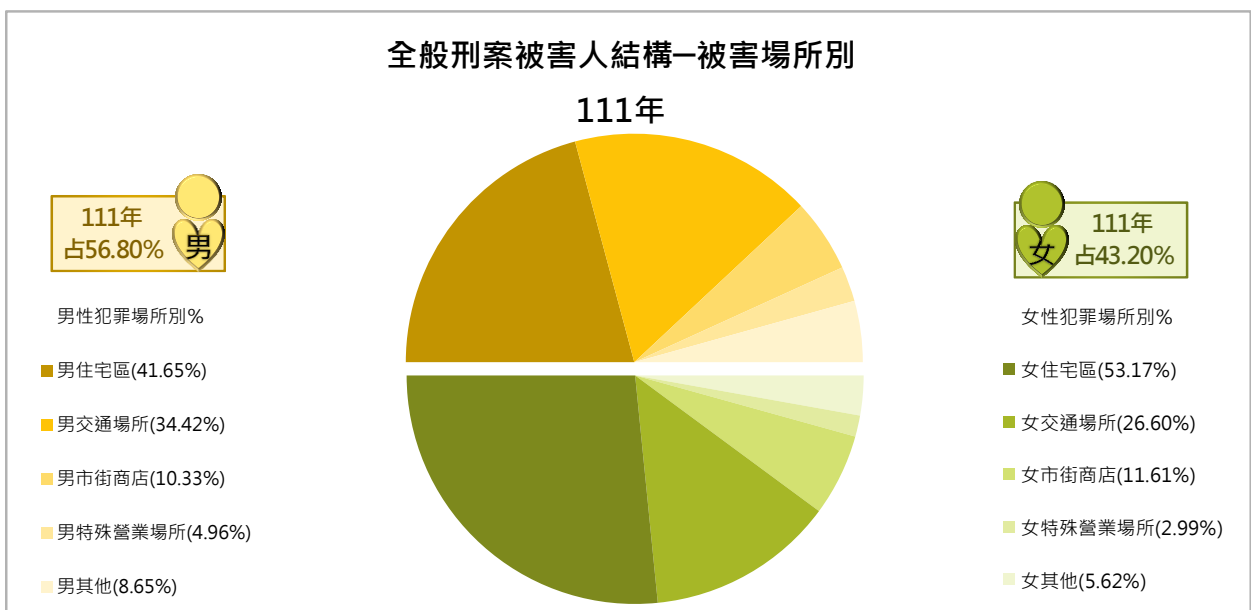
資料來源：內政部警政署刑事警察局刑案紀錄系統

說明：男、女總計數詳見「廿七 全般刑案被害人—被害場所別」。

## 廿七 全般刑案被害人—被害場所別

◆ 新北市全般刑案男性及女性被害人主要被害場所均以發生於住宅區最多，交通場所次之。

111 年新北市全般刑案男性被害人主要被害場所發生於住宅區 7,790 人(占男性被害人 41.65%)最多，交通場所 6,438 人(占男性被害人 34.42%)次之；女性被害人亦發生於住宅區 7,563 人(占女性被害人 53.17%)最多，交通場所 3,784 人(占女性被害人 26.60%)次之。與 110 年比較，男性被害人以特殊營業場所增幅 37.33%最大，而女性被害人亦以特殊營業場所增幅 35.24%最大。



項目	總計		住宅區		市街商店		特殊營業場所		交通場所		機關文教衛生機構		金融保險證券機構		工礦廠場及倉庫		山林郊野		其他	
	男	女	男	女	男	女	男	女	男	女	男	女	男	女	男	女	男	女	男	女
單位	人	人	人	人	人	人	人	人	人	人	人	人	人	人	人	人	人	人	人	人
104年	19,031	13,593	5,841	5,631	2,740	2,064	613	423	6,970	3,883	554	390	239	333	377	89	393	154	1,304	626
105年	18,473	12,846	6,011	5,782	2,866	1,944	687	385	6,533	3,405	493	327	381	323	256	47	334	132	912	501
106年	17,326	11,971	5,787	5,410	2,691	1,804	441	348	6,188	3,201	539	351	229	265	249	44	305	96	897	452
107年	18,615	12,857	6,096	5,505	3,002	1,927	537	394	6,750	3,724	550	371	248	277	275	136	385	127	772	396
108年	17,278	12,599	5,695	5,601	2,539	1,653	732	397	6,553	3,798	487	316	218	408	242	55	345	137	467	234
109年	16,871	11,796	6,441	5,802	2,205	1,791	938	423	5,805	2,951	405	296	170	202	219	33	341	128	347	170
110年	16,973	12,725	7,133	6,831	1,954	1,547	675	315	5,752	3,079	368	301	261	289	199	38	281	140	350	185
111年	18,705	14,225	7,790	7,563	1,932	1,652	927	426	6,438	3,784	420	273	214	197	268	45	315	106	401	179
111年較110年增減數	1,732	1,500	657	732	-22	105	252	111	686	705	52	-28	-47	-92	69	7	34	-34	51	-6
111年較110年增減%	10.20	11.79	9.21	10.72	-1.13	6.79	37.33	35.24	11.93	22.90	14.13	-9.30	-18.01	-31.83	34.67	18.42	12.10	-24.29	14.57	-3.24

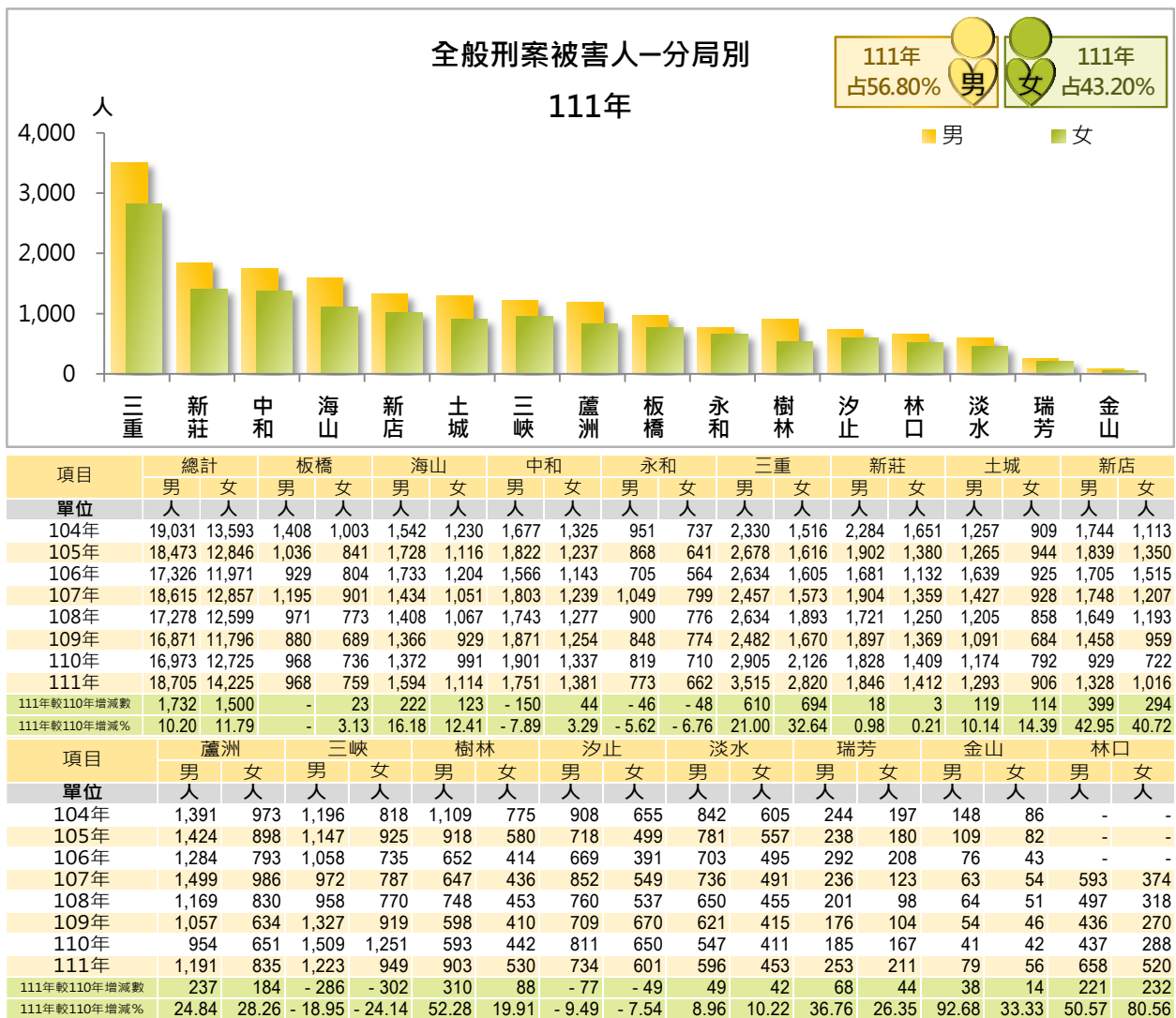
資料來源：內政部警政署刑事警察局刑案紀錄系統



## 廿八 全般刑案被害人—分局別

◆111 年新北市全般刑案男性及女性被害人均以三重分局最多，金山分局最少。

111 年新北市全般刑案男性被害人以三重分局 3,515 人最多，金山分局 79 人最少；女性被害人亦以三重分局 2,820 人最多，金山分局 56 人最少。與 110 年比較，男性被害人以三重分局增加 610 人(+21.00%)最多，三峽分局則減少 286 人(-18.95%)最多；而女性被害人亦以三重分局增加 694 人(+32.64%)最多，三峽分局則減少 302 人(-24.14%)最多。

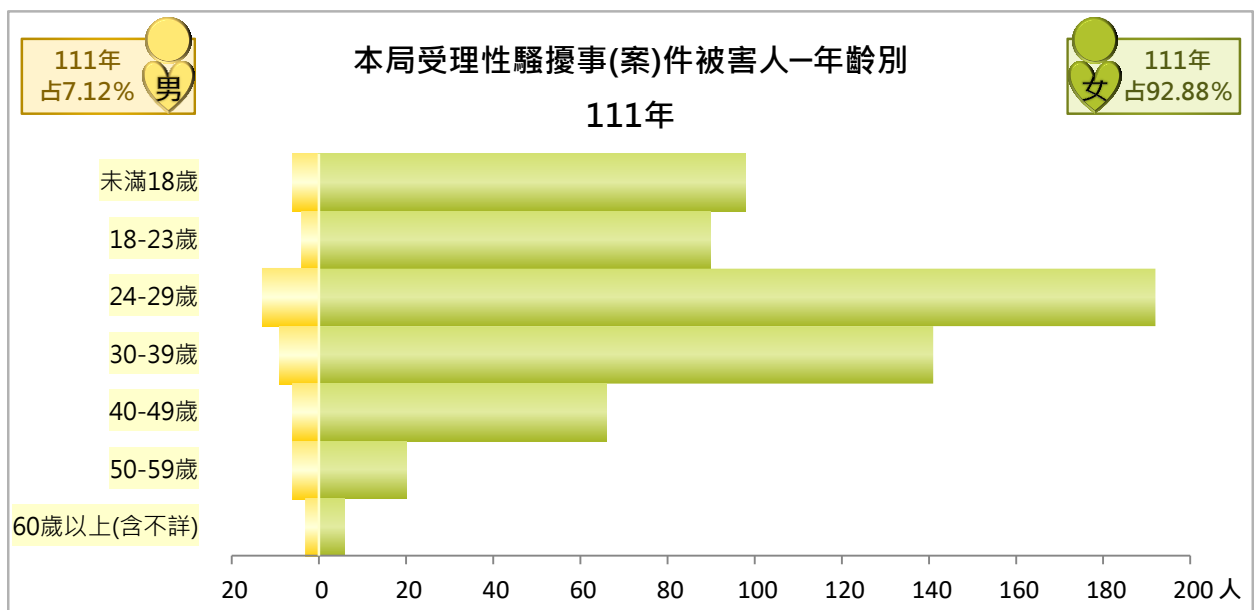




## 廿九 本局受理性騷擾事(案)件被害人一年齡別

◆歷年來本局受理性騷擾事(案)件女性被害人均占九成以上,111年女性被害人以24-29歲最多,30-39歲次之,男性亦以24-29歲較多。

111年本局受理性騷擾事(案)件被害人男性為47人(占7.12%),女性為613人(占92.88%),分別較110年增加28人(+147.37%)及242人(+65.23%);男性以24-29歲13人(占男性被害人27.66%)最多,女性亦以24-29歲192人(占女性被害人31.32%)最多,30-39歲141人(占女性被害人23.00%)次之。



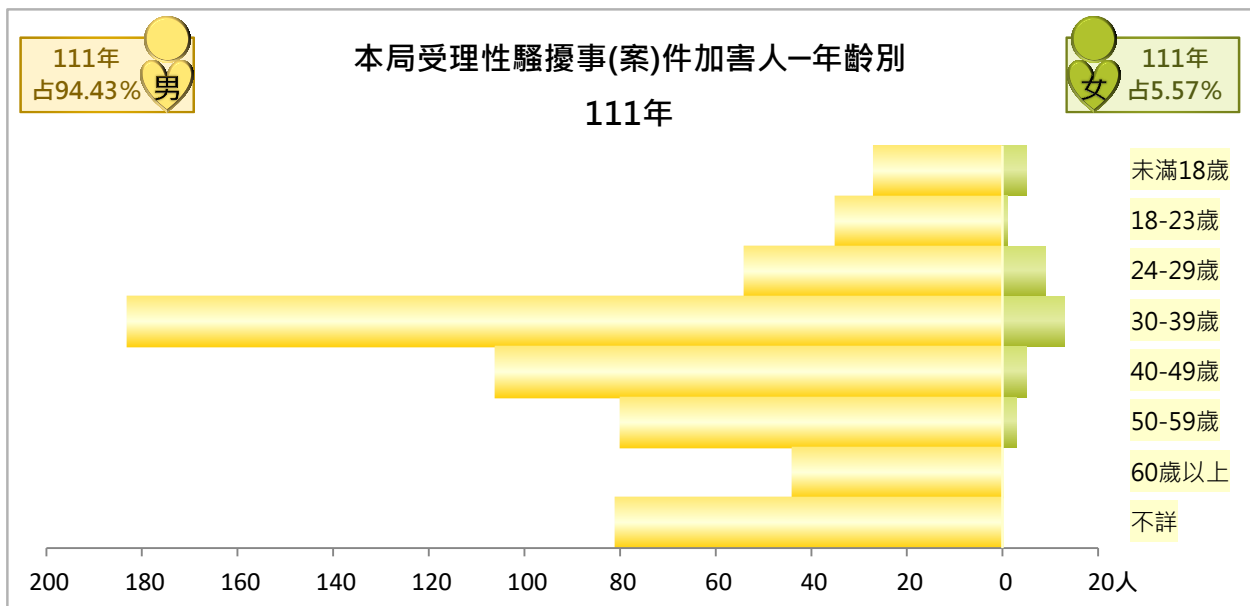
項目	總計		未滿18歲		18-23歲		24-29歲		30-39歲		40-49歲		50-59歲		60歲以上		不詳		
	男	女	男	女	男	女	男	女	男	女	男	女	男	女	男	女	男	女	
單位	人	人	人	人	人	人	人	人	人	人	人	人	人	人	人	人	人	人	人
104年	11	234	4	46	1	55	-	49	3	63	3	14	-	6	-	1	-	-	
105年	4	256	-	37	1	63	2	79	-	57	-	13	1	3	-	2	-	2	
106年	17	372	10	72	-	84	1	98	3	75	1	34	2	7	-	2	-	-	
107年	12	229	5	43	1	49	1	63	3	47	1	20	1	5	-	1	-	1	
108年	11	337	6	56	-	69	2	84	2	77	-	33	-	15	1	3	-	-	
109年	43	515	8	86	13	66	2	86	13	157	2	89	5	28	-	3	-	-	
110年	19	371	1	31	3	99	5	98	3	79	3	42	2	21	1	1	1	-	
111年	47	613	6	98	4	90	13	192	9	141	6	66	6	20	3	6	-	-	
111年較110年增減數	28	242	5	67	1	-9	8	94	6	62	3	24	4	-1	2	5	-1	-	
111年較110年增減%	147.37	65.23	500.00	216.13	33.33	-9.09	160.00	95.92	200.00	78.48	100.00	57.14	200.00	-4.76	200.00	500.00	-100.00	-	

資料來源：本局婦幼警察隊

## 卅 本局受理性騷擾事(案)件加害人一年齡別

◆歷年來本局受理性騷擾事(案)件男性加害人均占九成以上,110年男性加害人以30-39歲最多,40-49歲次之,女性亦以30-39歲較多。

111年本局受理性騷擾事(案)件加害人男性為610人(占94.43%),女性為36人(占5.57%),分別較110年增加231人(+60.95%)及25人(+227.27%);男性以30-39歲183人(占男性加害人30.00%)最多,40-49歲106人(占男性加害人17.38%)次之,女性亦以30-39歲13人(占女性加害人36.11%)最多,24-29歲9人(占女性加害人25.00%)次之。



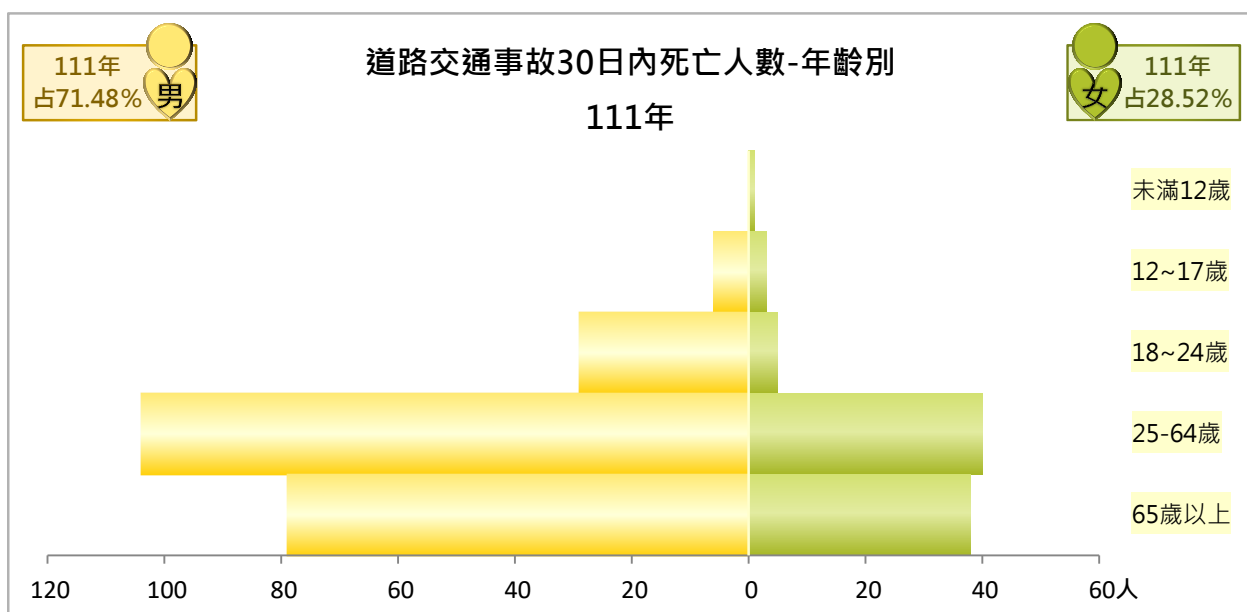
項目	總計		未滿18歲		18-23歲		24-29歲		30-39歲		40-49歲		50-59歲		60歲以上		不詳	
	男	女	男	女	男	女	男	女	男	女	男	女	男	女	男	女	男	女
單位	人	人	人	人	人	人	人	人	人	人	人	人	人	人	人	人	人	人
104年	241	4	12	1	17	-	20	-	57	3	41	-	43	-	32	-	19	-
105年	259	1	13	-	25	-	25	1	73	-	46	-	39	-	30	-	8	-
106年	384	5	22	-	38	-	46	1	70	1	75	1	41	2	32	-	60	-
107年	238	3	5	-	25	-	43	-	38	-	34	1	26	1	16	-	51	1
108年	341	7	7	-	25	1	43	1	55	4	58	-	67	-	31	-	55	1
109年	546	12	23	-	59	2	41	2	128	3	69	3	81	1	50	-	95	1
110年	379	11	17	-	46	1	45	1	76	3	62	2	54	3	20	-	59	1
111年	610	36	27	5	35	1	54	9	183	13	106	5	80	3	44	-	81	-
111年較110年增減數	231	25	10	5	-11	-	9	8	107	10	44	3	26	-	24	-	22	-1
111年較110年增減%	60.95	227.27	58.82	-	-23.91	-	20.00	800.00	140.79	333.33	70.97	150.00	48.15	-	120.00	-	37.29	-100.00

資料來源：本局婦幼警察隊

## 卅一 道路交通事故 30 日內死亡人數一年齡別

◆歷年來新北市道路交通事故 30 日內死亡人數男性均多於女性；  
111 年與 110 年比較，男性以 65 歲以上增幅最大，女性則以 25-64 歲增幅最大。

111 年新北市道路交通事故 30 日內死亡人數男性 218 人(占 71.48%)，女性為 87 人(占 28.52%)，分別較 110 年增加 25 人(+12.95%)及 16 人(+22.54%)，其中男性以 65 歲以上增幅 31.67%最大，僅 12-17 歲減少 14.29%，而女性則以 25-64 歲增幅 53.85%最大，僅 18~24 歲減少 37.50%；每萬人死亡人數男性為 1.12 人，女性為 0.42 人，分別較 110 年增加 0.14 人(+14.29%)及 0.07 人(+20.00%)。



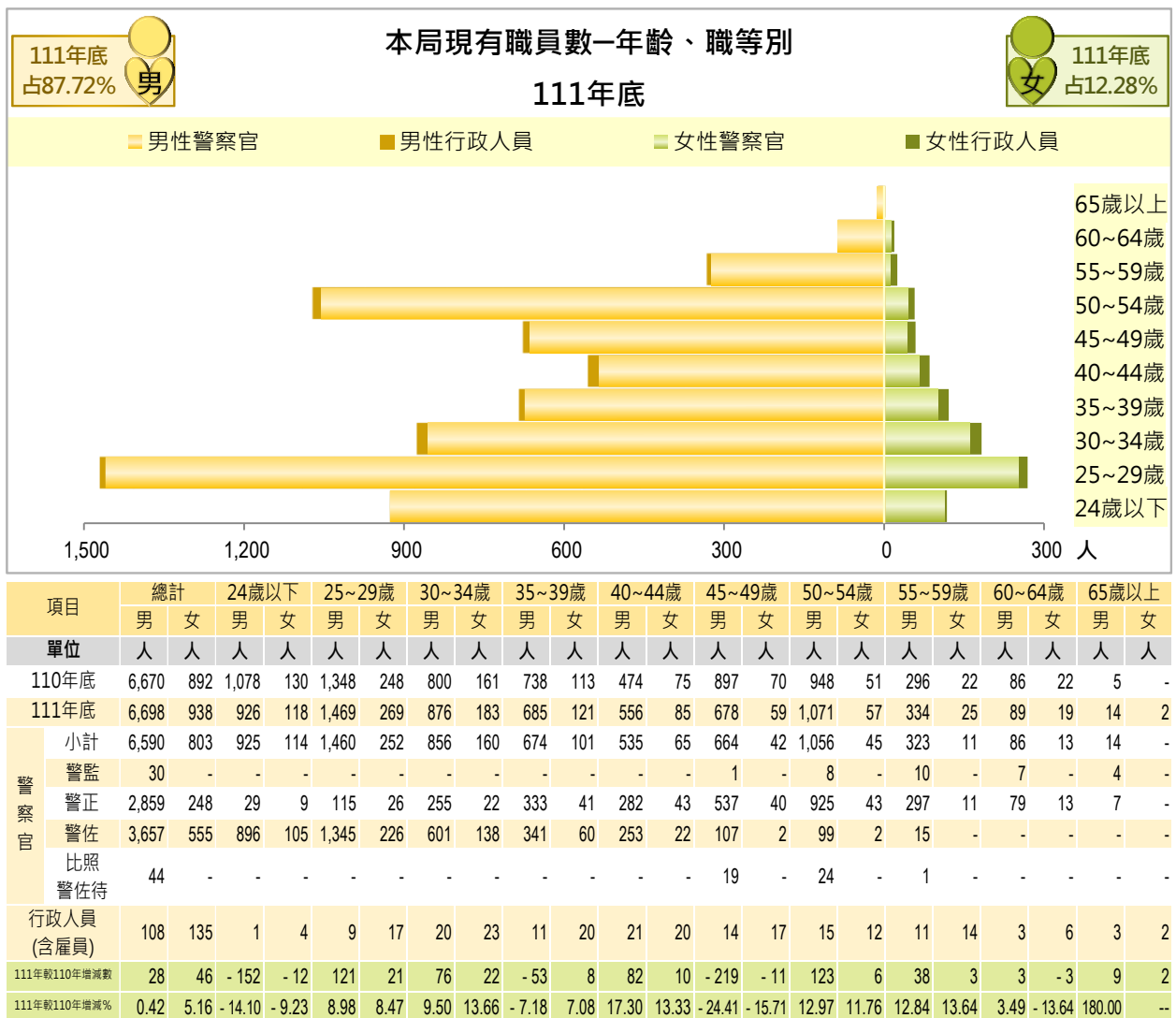
項目	總計				未滿12歲		12-17歲		18-24歲		25-64歲		65歲以上	
	男	女	男	女	男	女	男	女	男	女	男	女	男	女
單位	人	人	人/萬人	人/萬人	人	人	人	人	人	人	人	人	人	人
104年	155	57	0.79	0.28	1	-	6	2	31	5	87	26	30	24
105年	186	80	0.95	0.40	-	-	7	-	40	10	101	33	38	37
106年	181	75	0.93	0.37	-	3	10	3	22	6	88	35	61	28
107年	174	74	0.89	0.36	-	-	2	-	34	7	93	30	45	37
108年	163	62	0.83	0.30	-	1	9	1	33	7	74	23	47	30
109年	158	74	0.80	0.36	-	1	4	2	24	7	74	36	56	28
110年	193	71	0.98	0.35	-	1	7	2	27	8	99	26	60	34
111年	218	87	1.12	0.42	-	1	6	3	29	5	104	40	79	38
111年較110年增減數	25	16	0.14	0.07	-	-	-1	1	2	-3	5	14	19	4
111年較110年增減%	12.95	22.54	14.29	20.00	--	-	-14.29	50.00	7.41	-37.50	5.05	53.85	31.67	11.76

資料來源：交通部統計查詢網

## 卅二 本局現有職員數一年齡、職等別

◆111 年底本局現有警察官男性為女性的 8.21 倍，其中男性以 25~29 歲最多，女性亦以 25-29 歲最多；行政人員女性為男性的 1.25 倍。

111 年底本局現有職員男性為 6,698 人 (占 87.72%)，其中警察官 6,590 人 (占男性職員 98.39%)，以 25~29 歲警察官 1,460 人(占男性警察官 22.15%)最多，其次為 50~54 歲 1,056 人(占男性警察官 16.02%)；女性為 938 人 (占 12.28%)，其中警察官 803 人(占女性職員 85.61%)，以 25~29 歲警察官 252 人 (占女性警察官 31.38%)最多，其次為 30~34 歲 160 人(占女性警察官 19.93%)。與 110 年底比較，男性職員增加 28 人(+0.42%)，其中 50~54 歲增加 123 人(+12.97%)最多；女性職員增加 46 人(+5.16%)，其中 30~34 歲增加 22 人(+13.66%)最多。

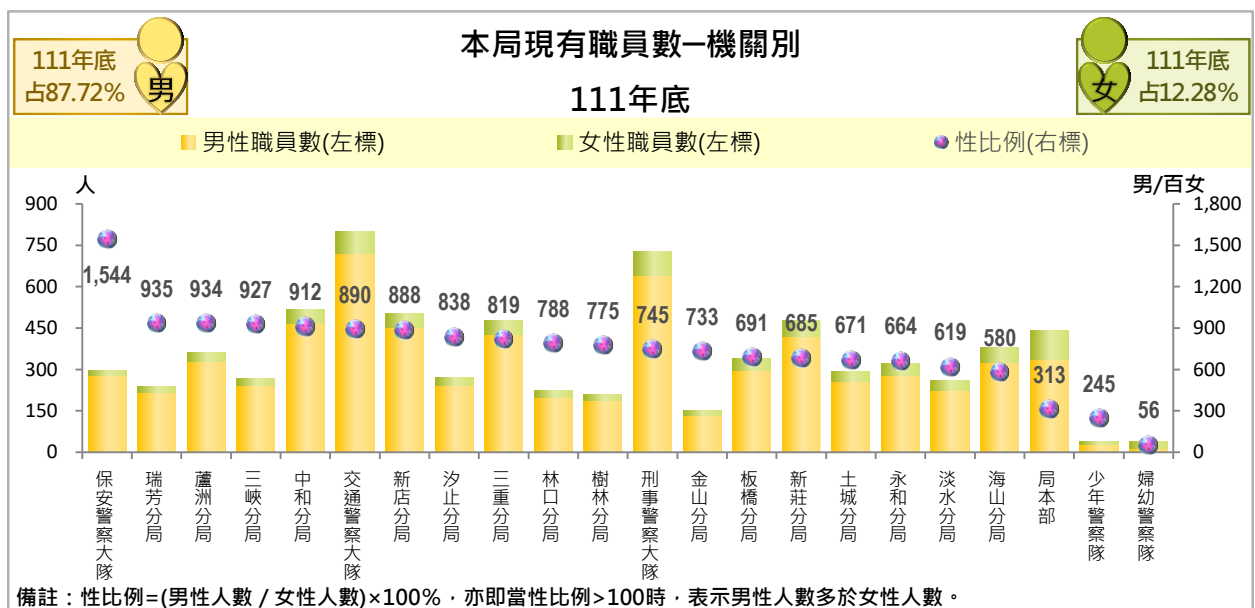


資料來源：本局人事室(112 年 1 月 3 日實際員額統計)

### 卅三 本局現有職員數—機關別

◆111 年底本局及所屬單位現有職員中以保安警察大隊性比例最高，僅婦幼警察隊現有職員中女性多於男性。

111 年底本局及所屬單位現有職員性比例為 714，其中以保安警察大隊性比例 1,544 最高，瑞芳分局 935 次之；而婦幼警察隊 56 則為最低，少年警察隊 245 次之。與 110 年底比較，男性職員以刑事警察大隊增加 38 人(+6.30%) 最多，而以新莊分局減少 11 人(-2.56%) 最多；女性職員亦以刑事警察大隊增加 15 人(+21.13%) 最多，而以新店及三重分局各減少 5 人(-8.93%、-8.77%) 最多。



項目	總計		板橋分局		海山分局		中和分局		永和分局		三重分局		新莊分局		土城分局		新店分局		蘆洲分局		三峽分局		樹林分局	
	男	女	男	女	男	女	男	女	男	女	男	女	男	女	男	女	男	女	男	女	男	女	男	女
單位	人	人	人	人	人	人	人	人	人	人	人	人	人	人	人	人	人	人	人	人	人	人	人	人
105年底	6,689	693	306	37	337	42	463	35	284	30	439	38	556	42	256	24	457	41	345	27	236	17	181	17
106年底	6,807	747	312	34	342	42	474	36	290	29	439	38	546	50	264	26	462	47	352	27	237	21	193	19
107年底	6,733	779	304	31	323	45	477	43	284	30	430	39	439	41	256	28	448	45	325	26	233	25	189	25
108年底	6,919	913	308	38	340	57	497	51	291	40	432	54	443	48	269	39	464	55	334	32	246	29	199	24
109年底	6,857	917	311	39	335	60	487	49	293	40	430	58	439	52	272	39	465	56	334	30	245	28	195	23
110年底	6,670	892	297	43	329	53	474	47	282	37	423	57	429	54	257	36	450	56	329	32	235	26	185	24
111年底	6,698	938	297	43	325	56	465	51	279	42	426	52	418	61	255	38	453	51	327	35	241	26	186	24
111年較110年增減數	28	46	-	-	-4	3	-9	4	-3	5	3	-5	-11	7	-2	2	3	-5	-2	3	6	-	1	-
111年較110年增減%	0.42	5.16	-	-	-1.22	5.66	-1.90	8.51	-1.06	13.51	0.71	-8.77	-2.56	12.96	-0.78	5.56	0.67	-8.93	-0.61	9.38	2.55	-	0.54	-
項目	汐止分局		淡水分局		瑞芳分局		金山分局		林口分局		刑事警察大隊		交通警察大隊		保安警察大隊		婦幼警察隊		少年警察隊		局本部			
單位	男	女	男	女	男	女	男	女	男	女	男	女	男	女	男	女	男	女	男	女	男	女		
105年底	243	24	224	27	222	18	134	9	-	-	642	61	710	57	289	17	18	22	28	8	319	100		
106年底	248	28	233	28	223	20	144	15	-	-	657	66	728	68	285	20	17	25	28	8	333	100		
107年底	238	30	226	27	216	21	135	12	200	18	634	66	723	72	288	19	16	21	28	9	321	106		
108年底	250	32	233	30	231	23	142	15	205	21	605	70	747	87	296	17	17	27	30	8	340	116		
109年底	248	33	234	30	229	25	147	15	201	24	590	68	745	84	296	16	17	25	28	10	316	113		
110年底	238	31	222	31	215	22	129	13	193	22	603	71	719	80	280	15	14	24	27	10	340	108		
111年底	243	29	223	36	215	23	132	18	197	25	641	86	721	81	278	18	14	25	27	11	335	107		
111年較110年增減數	5	-2	1	5	-	1	3	5	4	3	38	15	2	1	-2	3	-	1	-	1	-5	-1		
111年較110年增減%	2.10	-6.45	0.45	16.13	-	4.55	2.33	38.46	2.07	13.64	6.30	21.13	0.28	1.25	-0.71	20.00	-	4.17	-	10.00	-1.47	-0.93		

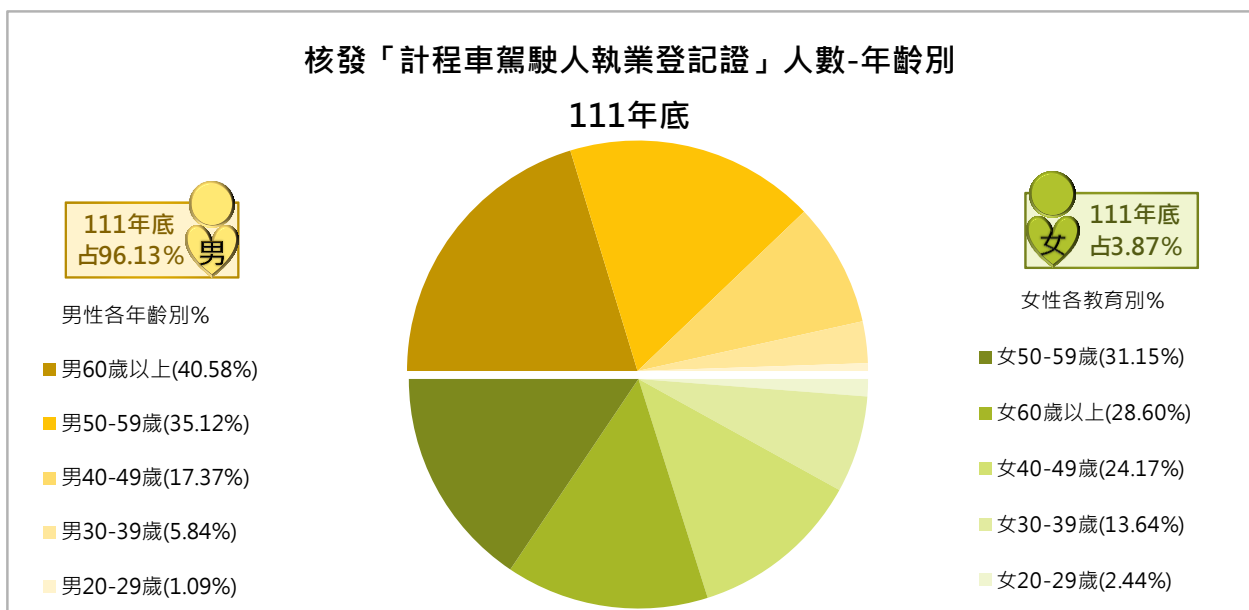
資料來源：本局人事室(112 年 1 月 3 日實際員額統計)

說明：1. 中和分局 105 年底資料係採計「中和第一分局」及「中和第二分局」合計數。  
2. 林口分局 107 年 1 月 29 日成立(轄區原隸屬於新莊分局)。

## 卅四 核發「計程車駕駛人執業登記證」一年齡別

◆歷年來新北市核發「計程車駕駛人執業登記證」男性均占九成六以上，惟女性占比有增加趨勢；111年底男性以60歲以上最多，女性則以50—59歲最多。

111年底新北市核發「計程車駕駛人執業登記證」(以下簡稱執業登記證)男性以60歲以上9,094人(占核發男性執業登記證40.58%)最多，50—59歲7,871人(占核發男性執業登記證35.12%)次之，分別較110年底減少125人(-1.36%)及332人(-4.05%)；女性則以50—59歲281人(占核發女性執業登記證31.15%)最多，60歲以上258人(占核發女性執業登記證28.60%)次之，分別較110年底減少3人(-1.06%)及增加11人(+4.45%)。



項目	總計		20-29歲		30-39歲		40-49歲		50-59歲		60歲以上	
	男	女	男	女	男	女	男	女	男	女	男	女
單位	人	人	人	人	人	人	人	人	人	人	人	人
104年底	31,250	896	107	4	1,170	57	5,202	158	12,125	393	12,646	284
105年底	25,107	761	99	7	987	54	4,195	141	10,237	342	9,589	217
106年底	24,364	727	94	6	934	44	3,800	133	9,575	313	9,961	231
107年底	23,038	724	125	9	1,072	55	3,743	142	9,082	306	9,016	212
108年底	23,288	774	199	20	1,285	64	3,775	169	8,706	289	9,323	232
109年底	24,696	839	202	18	1,368	79	3,941	182	8,841	293	10,344	267
110年底	22,857	846	225	21	1,327	94	3,883	200	8,203	284	9,219	247
111年底	22,410	902	244	22	1,308	123	3,893	218	7,871	281	9,094	258
111年底較110年底增減數	- 447	56	19	1	- 19	29	10	18	- 332	- 3	- 125	11
111年底較110年底增減%	- 1.96	6.62	8.44	4.76	- 1.43	30.85	0.26	9.00	- 4.05	- 1.06	- 1.36	4.45

資料來源：本局交通警察大隊

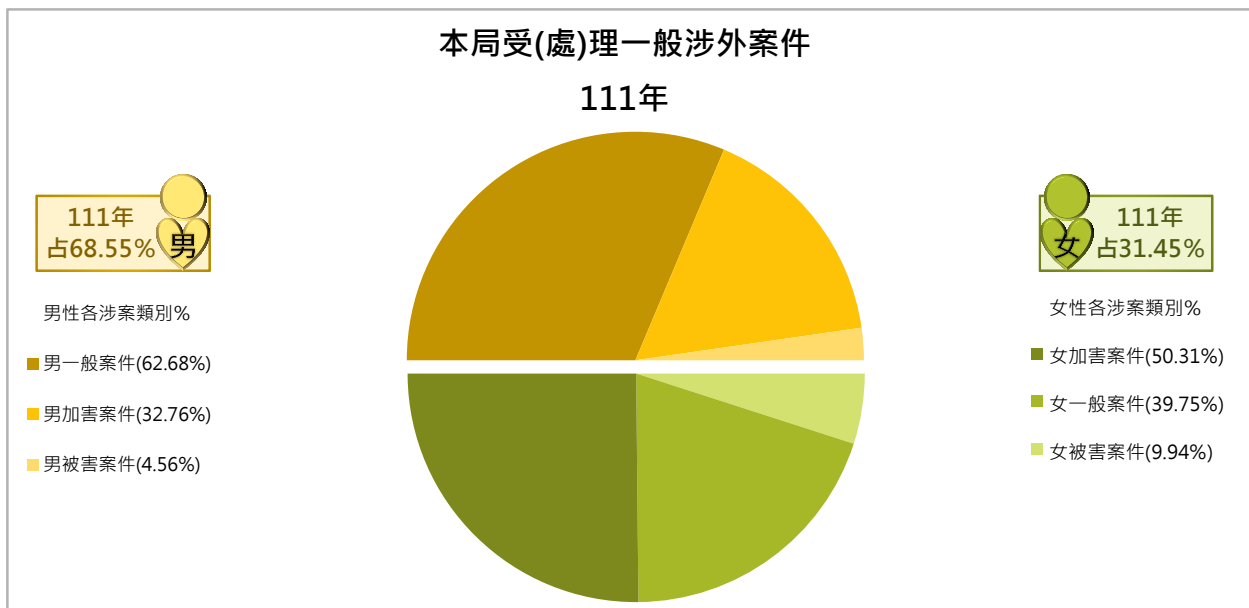




## 卅六 本局受(處)理一般涉外案件

◆歷年本局受(處)理一般涉外案件之涉案男性均多於女性，111年男性以一般案件居多，女性則以加害案件居多。

111年本局受(處)理一般涉外案件之涉案男性為351人(占68.55%)，女性為161人(占31.45%)，分別較110年增加59人(+20.21%)及增加12人(+8.05%)。男性以一般案件220人(占男性涉案人62.68%)最多，加害案件115人(占男性涉案人32.76%)次之，女性則以加害案件81人(占女性涉案人50.31%)最多，一般案件64人(占女性涉案人39.75%)次之。



項目	總計		一般案件		加害案件		被害案件		其他	
	男	女	男	女	男	女	男	女	男	女
單位	人	人	人	人	人	人	人	人	人	人
104年	153	60	77	26	63	19	13	15	-	-
105年	210	92	138	47	65	32	7	13	-	-
106年	287	271	48	161	224	99	15	11	-	-
107年	378	245	120	110	227	109	31	26	-	-
108年	230	127	130	36	84	83	16	8	-	-
109年	294	104	150	25	125	71	19	8	-	-
110年	292	149	153	53	122	74	17	22	-	-
111年	351	161	220	64	115	81	16	16	-	-
111年較110年增減數	59	12	67	11	-7	7	-1	-6	-	-
111年較110年增減%	20.21	8.05	43.79	20.75	-5.74	9.46	-5.88	-27.27	--	--

資料來源：本局外事科

中華民國 111 年

# 新北市警政性別圖像

發行者：新北市政府警察局

局長：廖訓誠

編輯者：新北市政府警察局統計室

地址：22005 新北市板橋區府中路 32 號

網址：<http://www.police.ntpc.gov.tw>

出版日期：中華民國 112 年 6 月

著作財產權人：新北市政府警察局

本書保留所有權利，欲利用本書部份或全部內容者，需徵求著作財產權人同意或授權。

