

新北市 110 年 警政性別圖像



新北市政府警察局 編印
中華民國 111 年 6 月

凡 例

- 一、本書編印之目的，旨在報導本局性別有關議題之統計數據，俾提供施政考核及釐定施政計畫之參考。
- 二、本書所列資料來源，係根據本局各單位及各分局之公務統計報表及本局統計室直接蒐集之資料加以整編而成。
- 三、本書之資料時間自 103 年至 110 年；內容包括：人口、全般刑案嫌疑犯、全般刑案被害人、性騷擾事(案)件、A1 類交通事故、本局現有職員、候詢嫌疑犯暨被拘留人犯數及外僑居留人數等性別相關統計。
- 四、本書表內所列「年」係指全年動態數字(自 1 月 1 日至 12 月 31 日止)，「年底」係指 12 月底靜態數字。
- 五、本書所用符號代表意義如下：
 - 「-」無數值或數值無統計。
 - 「--」數值無意義。
 - 「0」數值不及半單位。
- 六、本書表中兩數值比較增減%時，如為「-」除以「-」及「數值」除以「-」，均以「--」數值無意義表示。
- 七、本書表列數字由電腦整理，尾數採四捨五入法計列，故細數之和與總數未必一致。
- 八、本書所載資料如有更新資料，均予修正，凡與前期數字不同時，概以本期數字為準。
- 九、警政統計因涉及法令變更，社會變動及實務規定，統計數字難免有疏漏之處，尚祈各界不吝指正，以為今後改進之參考。

目 次

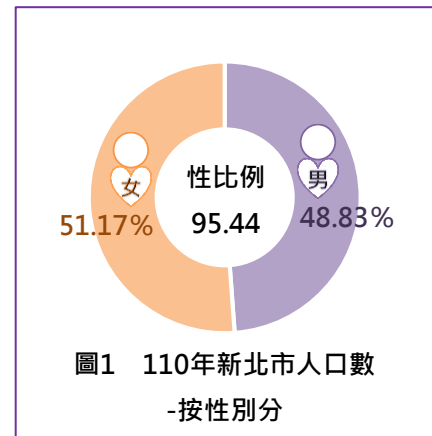
提要分析	I
◇人口概況	I
◇嫌疑犯數	I
◇被害人數	IV
◇性騷擾案	IV
◇交通事故	V
◇職員人數	V
◇其他統計	VI
一 人口概況	1
二 全般刑案嫌疑犯—警政年齡別	2
三 全般刑案犯罪人口率—警政年齡別	3
四 全般刑案嫌疑犯—案類別	4
五 全般刑案嫌疑犯—教育程度別	5
六 全般刑案嫌疑犯—職業別	6
七 全般刑案嫌疑犯—犯罪場所別	7
八 竊盜案件嫌疑犯—警政年齡別	8
九 竊盜案件嫌疑犯—案類別	9
十 竊盜案件嫌疑犯—教育程度別	10
十一 竊盜案件嫌疑犯—職業別	11
十二 毒品案件嫌疑犯—年齡別	12
十三 毒品案件嫌疑犯—案類別	13
十四 毒品案件嫌疑犯—教育程度別	14
十五 毒品案件嫌疑犯—職業別	15
十六 毒品案件嫌疑犯—犯罪方法別	16
十七 毒品案件嫌疑犯—分局別	17
十八 暴力犯罪嫌疑犯—警政年齡別	18
十九 暴力犯罪嫌疑犯—案類別	19
廿 詐欺案件嫌疑犯—年齡別	20
廿一 詐欺案件嫌疑犯—分局別	21
廿二 少年嫌疑犯—案類別	22
廿三 少年暴力犯罪嫌疑犯—案類別	23

廿四	全般刑案被害人—年齡別.....	24
廿五	全般刑案被害人—案類別.....	25
廿六	全般刑案被害人—職業別.....	26
廿七	全般刑案被害人—被害場所別.....	27
廿八	全般刑案被害人—分局別.....	28
廿九	本局受理性騷擾事(案)件被害人—年齡別.....	29
卅	本局受理性騷擾事(案)件加害人—年齡別.....	30
卅一	A1類道路交通事故傷亡及肇事人數.....	31
卅二	A1類道路交通事故傷亡人數—時間別.....	32
卅三	本局現有職員數—年齡、職等別.....	33
卅四	本局現有職員數—機關別.....	34
卅五	候詢嫌疑犯暨被拘留人犯數.....	35
卅六	外僑居留人數.....	36

提要分析

- ◆人口概況：新北市戶籍登記人口數女性多於男性；兒童、少年及青年則男性多於女性；103年至109年性比例逐年下降，110年則略增。

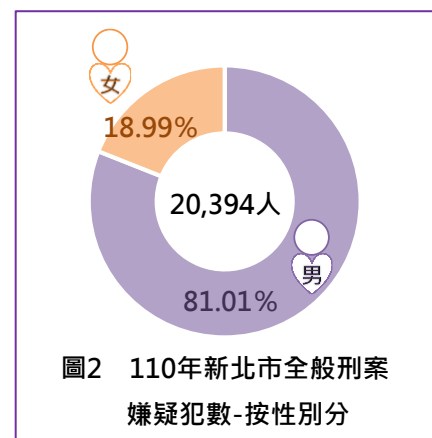
110年底新北市戶籍登記人口數400萬8,113人，其中男性占48.83%，女性占51.17%，分別較109年底減少0.56%及0.57%；103年至109年人口性比例逐年下降，110年則略增0.01至95.44，其中兒童為106.98，少年為109.42，青年為109.02，成年為92.34，歷年成年女性人數均多於成年男性（詳一及圖1）。



- ◆嫌疑犯數：新北市全般刑案嫌疑犯男性多於女性，教育程度均以高中(職)程度最多；男性主要犯罪場所為交通場所，女性則為住宅區；110年少年嫌疑犯男性以毒品案居多，女性則以詐欺案最多。

◆全般刑案嫌疑犯

110年新北市全般刑案嫌疑犯2萬394人，其中男性占81.01%，女性占18.99%，人數分別較109年減少21.76%及21.92%（詳二）；男性嫌疑犯104年起以毒品案最多，110年男性嫌疑犯毒品案占30.88%；女性嫌疑犯102年起亦均以毒品嫌疑犯最多，110年女性嫌疑犯毒品案占21.79%（詳四）。



110年新北市每十萬男性人口查獲全般刑案嫌疑犯841.69人，較109年減少232.42人，其中以每十萬男性青年人口查獲1,522.67人最高；

每十萬女性人口查獲全般刑案嫌疑犯 188.31 人，較 109 年減少 52.60 人，其中亦以每十萬女性青年人口查獲 330.51 人居多(詳三)。

歷年新北市全般刑案男性及女性嫌疑犯教育程度均以高中(職)程度最多，110 年分別占 67.45%及 64.21%(詳五)。以職業別觀察，110 年男性嫌疑犯以基層技術工及勞力工占 29.94%最多，女性嫌疑犯則以服務及銷售工作人員占 37.98%最多(詳六)。就犯罪場所別而言，男性主要犯罪場所發生於交通場所，110 年占 44.90%，女性則發生於住宅區，110 年占 48.59%(詳七)。

就少年嫌疑犯分析，除 107 年外，男性 104 年至 110 年均以毒品案嫌疑犯最多，110 年男性少年嫌疑犯毒品案占 15.77%；女性 108 年起則以詐欺案嫌疑犯最多(110 年毒品案同列嫌疑犯最多之案類)，110 年女性少年嫌疑犯詐欺及毒品案各占 19.79% (詳廿二)；99 年起男性及女性均無重大恐嚇取財及重傷害案嫌疑犯；

110 年與 109 年比較，男性以強制性交案減少 7 人最多，另重傷害案案增加 1 人；108 年起無女性少年暴力犯罪嫌疑犯(詳廿三)。

◆ 竊盜案件嫌疑犯

110 年男性竊盜嫌疑犯為 1,300 人，較 109 年減少 274 人(-17.41%)，女性竊盜嫌疑犯為 387 人，亦較 109 年減少 71 人(-15.50%)(詳八)；竊盜案類均以普通竊盜案最多，男性占 88.92%，女性占 97.93%(詳九)；教育程度均以高中(職)程度最多，男性占 64.77%，女性占 57.62%(詳十)；男性職業以無職者占 34.31%居多，女性亦以無職者占 57.11%最多(詳十一)。

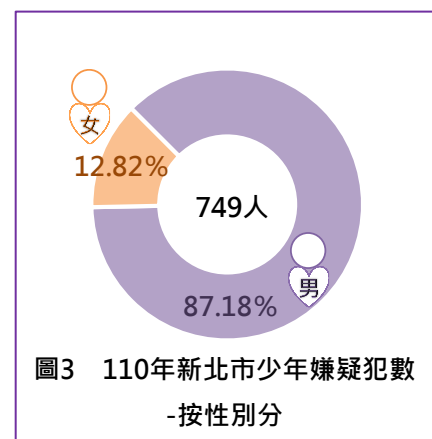


圖3 110年新北市少年嫌疑犯數
-按性別分

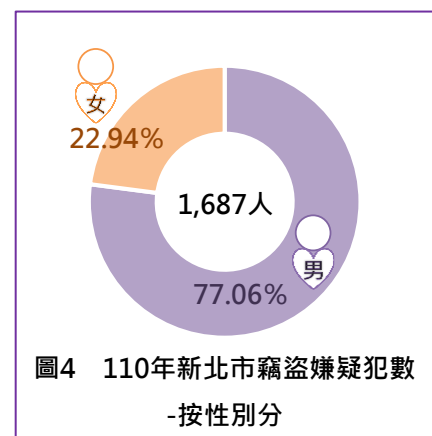


圖4 110年新北市竊盜嫌疑犯數
-按性別分

◆毒品案件嫌疑犯

110年男性毒品嫌疑犯為5,101人，較109年減少1,750人(-25.54%)，女性毒品嫌疑犯為844人，較109年減少331人(-28.17%)(詳十二)；毒品種類均以第二級毒品案最多，男性占75.38%，女性占78.44%(詳十三)；教育程度均以高中(職)程度最多，男性占67.83%，女性占69.55%(詳十四)；男性職業以基層技術工及勞力工占40.99%居多，女性則以無職者占45.14%最多(詳十五)；主要犯罪方法均以施用最多，男性占46.07%，女性占46.09%(詳十六)；男性毒品嫌疑犯以三重分局查獲872人最多，金山分局查獲31人最少；女性毒品嫌疑犯亦以三重分局查獲182人最多，而以金山及林口分局各查獲8人最少(詳十七)。

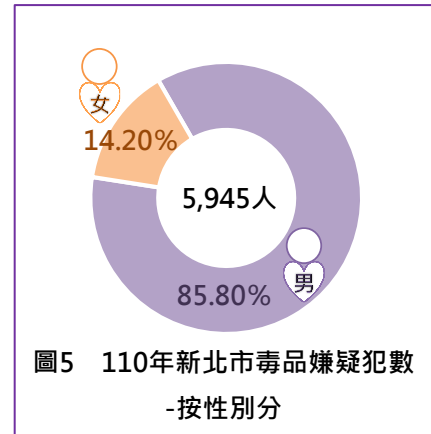


圖5 110年新北市毒品嫌疑犯數-按性別分

◆暴力犯罪嫌疑犯

110年男性暴力犯罪嫌疑犯為79人，較109年減少2人(-2.47%)，其中少年嫌疑犯減少10人最多；女性嫌疑犯為4人，較109年增加青年及成年嫌疑犯各1名(詳十八)。男性暴力犯罪嫌疑犯以強盜案占35.44%最多，女性則以重傷害占50.00%最多(詳十九)。

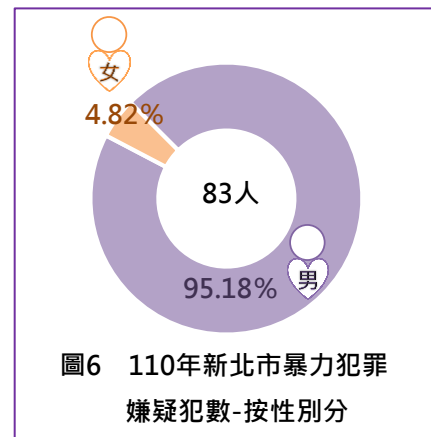


圖6 110年新北市暴力犯罪嫌疑犯數-按性別分

◆詐欺案件嫌疑犯

110年男性詐欺嫌疑犯為1,644人，較109年減少296人(-15.26%)，女性嫌疑犯為792人，較109年減少41人(-4.92%)(詳廿)；男性及女性嫌疑犯均以三重分局查獲最多，分別查獲351人及212人，而金山分局則均無查獲嫌疑犯(詳廿一)。

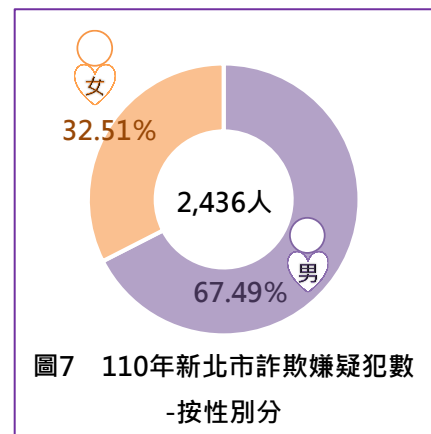


圖7 110年新北市詐欺嫌疑犯數-按性別分

◆**被害人數**：新北市全般刑案被害人男性多於女性，且均以30—39歲被害人數最多；男性110年以詐欺案最多，女性108年起以詐欺案居首；110年男性及女性主要被害場所均為住宅區。

110年新北市全般刑案被害人男性為1萬6,973人(占57.15%)，女性為1萬2,725人(占42.85%)，分別較109年增加0.60%及7.88%；均以30—39歲被害人數最多，110年男性占23.38%，女性占22.00%，惟歷年新北市17歲以下女性被害人多於男性被害人，110年男性計496人，女性計569人(詳廿四)；男性歷年均以竊盜案被害最多，110年則以詐欺案3,573人居首，女性108年起以詐欺案居首，110年計3,609人(詳廿五)。

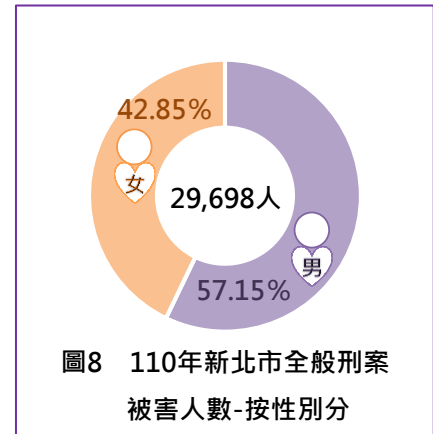


圖8 110年新北市全般刑案被害人數-按性別分

110年新北市全般刑案男性及女性被害人職業均以服務及銷售工作人員居多，男性占35.19%，女性占41.91%(詳廿六)。就被害場所別觀察，110年男性及女性主要被害場所均為住宅區，男性占42.03%，女性占53.68%(詳廿七)。男性及女性被害人均以三重分局最多(男2,905人，女2,126人)，金山分局最少(男41人，女42人)(詳廿八)。

◆**性騷擾案**：女性被害人占九成以上，110年女性被害人以18-23歲最多；男性加害人占九成五以上，110年男性加害人以30—39歲最多。

本局受理性騷擾事(案)件被害人女性多於男性；110年男性被害人數19人，女性371人，與109年比較，男性減少24人(-55.81%)，女性亦減少144人(-27.96%)；性騷擾事(案)件男性被害人數以24-29歲5人最多，女性則以18-23歲99人最多(詳廿九)。

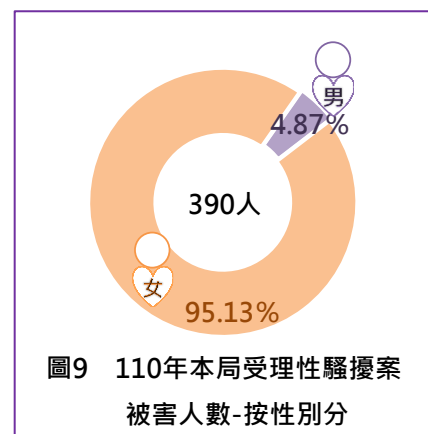
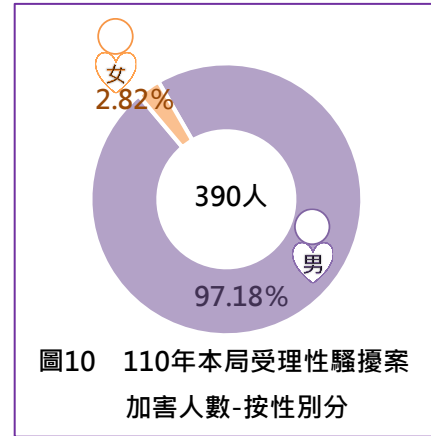


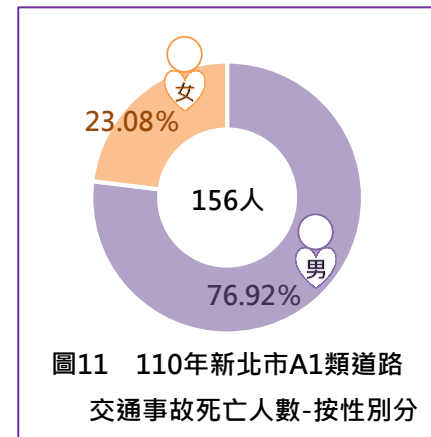
圖9 110年本局受理性騷擾案被害人數-按性別分

本局受理性騷擾事(案)件加害人男性多於女性；110年男性加害人數379人，女性為11人，與109年比較，男性減少167人(-30.59%)，女性亦減少1人(-8.33%)；性騷擾事(案)件男性加害人數以30—39歲76人最多，女性則以30—39歲及50—59歲各3人最多(詳卅)。



◆**交通事故：A1類道路交通事故死傷人數及肇事人數均為男性多於女性；110年男性以6—8時最多，女性則以4—6時及16—18時最多。**

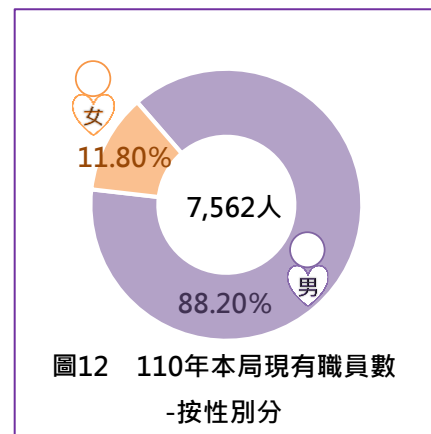
110年新北市A1類道路交通事故死亡人數156人，其中男性120人，女性36人，分別較109年增加30人(+33.33%)及減少5人(-12.20%)；每萬人死傷人數男性為0.76人，女性為0.25人；肇事者153人，其中男性占87.58%，女性占12.42%，分別較109年增加24人(+21.82%)及無增減(詳卅一)。



110年新北市A1類道路交通事故傷亡人數男性以6—8時占12.75%最多，女性則以4—6時及16—18時各占15.38%最多(詳卅二)。

◆**職員人數：本局及所屬單位現有職員中警察官男性多於女性，行政人員女性多於男性。**

110年底本局及所屬單位現有職員男性6,670人，女性892人；以年齡及身份別觀察，男性以25—29歲警察官1,339人(占男性職員20.42%)最多，女性亦以25—29歲警察官231人(占女性職員30.56%)最多；行政人員

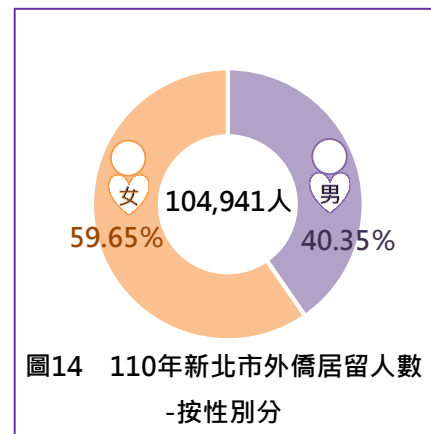
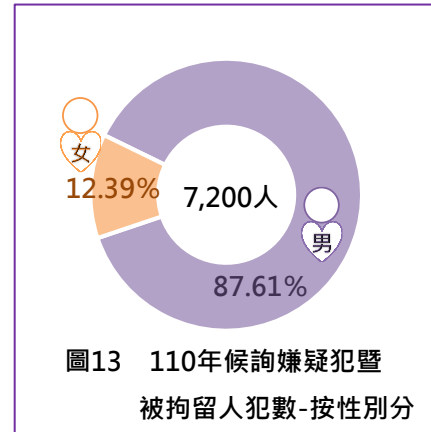


男性 112 人，女性 136 人(詳卅三)。現有職員性比例以保安警察大隊 1,867 最高，而以婦幼警察隊 58 為最小(詳卅四)。

◆其他統計：新北市候詢嫌疑犯暨被拘留人犯數男性多於女性，且均以刑事犯占多數；外僑居留人數女性多於男性，歷年均以移工占多數。

新北市 110 年候詢嫌疑犯暨被拘留人犯數均為刑事犯，男性 6,308 人，較 109 年減少 28.82%；女性 892 人，較 109 年減少 30.09% (詳卅五)。

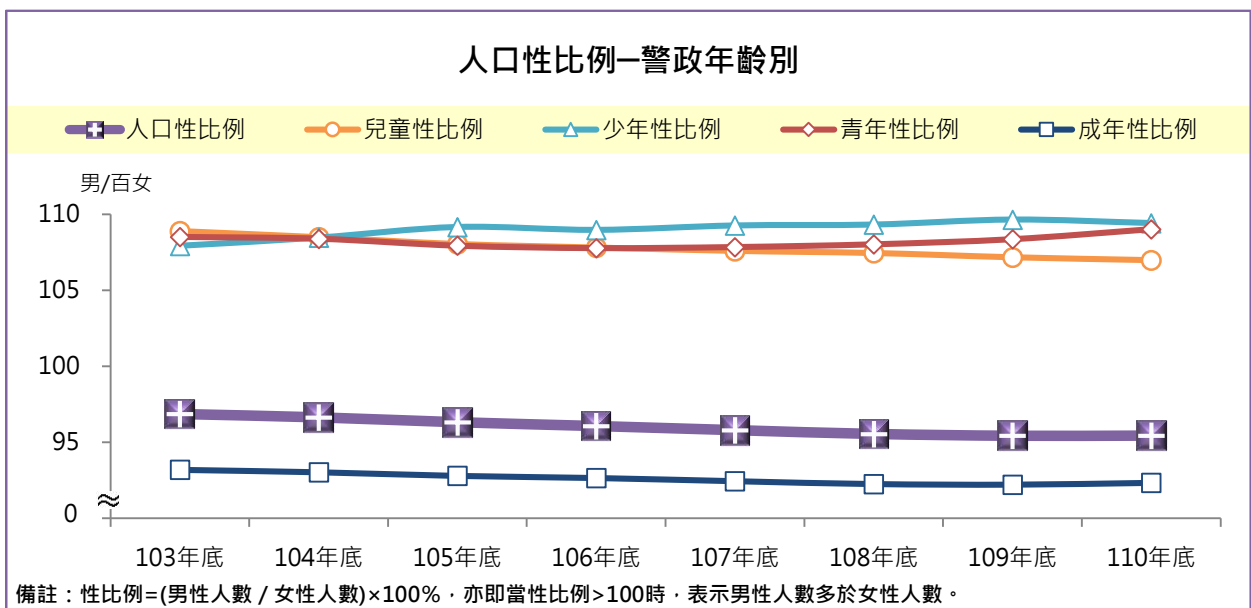
新北市 110 年外僑居留人數，男性 4 萬 2,342 人，女性 6 萬 2,599 人，居留人數分別較 109 年底減少 5.14%及 7.72%。男性及女性居留外僑，均以移工占多數，男性移工為 3 萬 9 人，女性移工為 4 萬 6,871 人(詳卅六)。



一 人口概況

◆新北市戶籍登記人口數女性多於男性，且103年至109年性比例逐年下降，110年則略增；兒童、少年及青年人口均男性多於女性。

110年底新北市戶籍登記人口數男性為195萬7,337人，較109年底減少1萬1,018人(-0.56%)，其中僅成年男性人口增加4,717人(+0.31%)；女性為205萬776人，較109年底減少1萬1,823人(-0.57%)，其中亦僅成年女性人口增加2,926人(+0.18%)；性比例為95.44，較109年底增加0.01，僅成年性比例(92.34)低於100，少年性比例(109.42)最高。



項目	人口數總計			兒童人口數			少年人口數			青年人口數			成年人口數		
	性比例	男	女	性比例	男	女	性比例	男	女	性比例	男	女	性比例	男	女
單位	男/百女	千人	千人	男/百女	千人	千人	男/百女	千人	千人	男/百女	千人	千人	男/百女	千人	千人
103年底	96.86	1,951.74	2,015.08	108.89	212.00	194.69	107.92	140.43	130.12	108.51	169.93	156.60	93.20	1,429.38	1,533.66
104年底	96.64	1,951.36	2,019.29	108.49	208.66	192.33	108.46	132.96	122.59	108.39	168.90	155.82	93.04	1,440.83	1,548.55
105年底	96.32	1,952.34	2,026.87	108.04	206.34	190.97	109.16	129.45	118.59	107.93	162.98	151.00	92.80	1,453.58	1,566.31
106年底	96.07	1,953.40	2,033.29	107.81	204.44	189.64	108.97	122.98	112.85	107.77	158.16	146.75	92.66	1,467.82	1,584.05
107年底	95.80	1,954.97	2,040.75	107.59	201.34	187.13	109.26	114.91	105.18	107.84	156.37	145.00	92.45	1,482.34	1,603.44
108年底	95.55	1,963.66	2,055.04	107.45	200.22	186.34	109.32	110.99	101.52	108.02	150.78	139.58	92.26	1,501.67	1,627.60
109年底	95.43	1,968.36	2,062.60	107.17	198.35	185.08	109.65	107.49	98.03	108.36	144.31	133.18	92.22	1,518.20	1,646.32
110年底	95.44	1,957.34	2,050.78	106.98	194.44	181.76	109.42	104.12	95.16	109.02	135.85	124.61	92.34	1,522.92	1,649.25
110較109年增減數	0.01	-11.02	-11.82	-0.19	-3.90	-3.32	-0.23	-3.37	-2.87	0.66	-8.46	-8.57	0.12	4.72	2.93
110較109年增減%	-	-0.56	-0.57	-	-1.97	-1.79	-	-3.14	-2.93	-	-5.86	-6.43	-	0.31	0.18

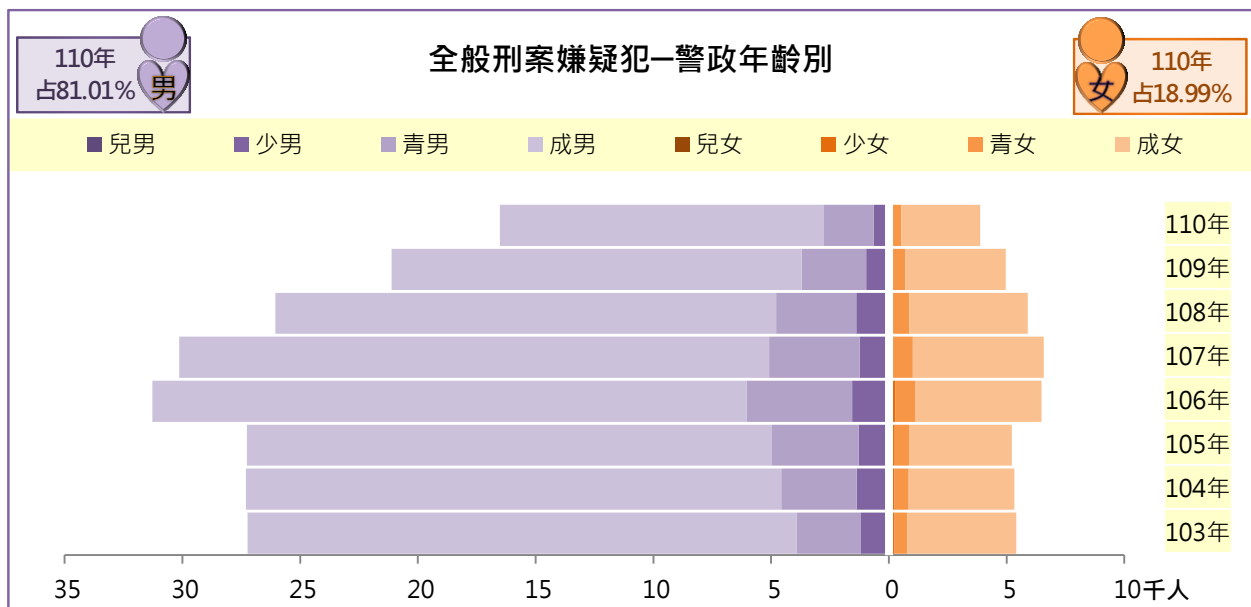
資料來源：內政部警政署網際網路報送系統

說明：兒童：未滿12歲之人口；少年：12歲以上18歲未滿之人口；青年：18歲以上24歲未滿之人口；成年：24歲以上之人口。

二 全般刑案嫌疑犯—警政年齡別

◆ 新北市全般刑案嫌疑犯男性多於女性；110年與109年比較，男性與女性嫌疑犯，各年齡層均減少。

110年新北市全般刑案男性嫌疑犯為1萬6,521人(占81.01%)，較109年減少4,596人(-21.76%)，其中少年嫌疑犯減少291人(-30.83%)，青年嫌疑犯減少618人(-22.46%)，成年嫌疑犯減少3,674人(-21.10%)；女性嫌疑犯為3,873人(占18.99%)，較109年減少1,087人(-21.92%)，其中少年嫌疑犯減少38人(-28.36%)，青年嫌疑犯減少127人(-22.97%)，成年嫌疑犯減少920人(-21.54%)。



項目	嫌疑犯總計		兒童嫌疑犯		少年嫌疑犯		青年嫌疑犯		成年嫌疑犯	
	男	女	男	女	男	女	男	女	男	女
單位	人	人	人	人	人	人	人	人	人	人
103年	27,236	5,410	67	28	1,137	211	2,707	543	23,325	4,628
104年	27,299	5,328	78	32	1,291	214	3,203	599	22,727	4,483
105年	27,259	5,223	65	16	1,205	194	3,690	650	22,299	4,363
106年	31,275	6,483	59	12	1,499	277	4,485	825	25,232	5,369
107年	30,142	6,577	44	9	1,197	195	3,847	811	25,054	5,562
108年	26,053	5,901	63	9	1,319	194	3,412	671	21,259	5,027
109年	21,117	4,960	13	2	944	134	2,751	553	17,409	4,271
110年	16,521	3,873	-	-	653	96	2,133	426	13,735	3,351
110較109年增減數	-4,596	-1,087	-13	-2	-291	-38	-618	-127	-3,674	-920
110較109年增減%	-21.76	-21.92	-100.00	-100.00	-30.83	-28.36	-22.46	-22.97	-21.10	-21.54

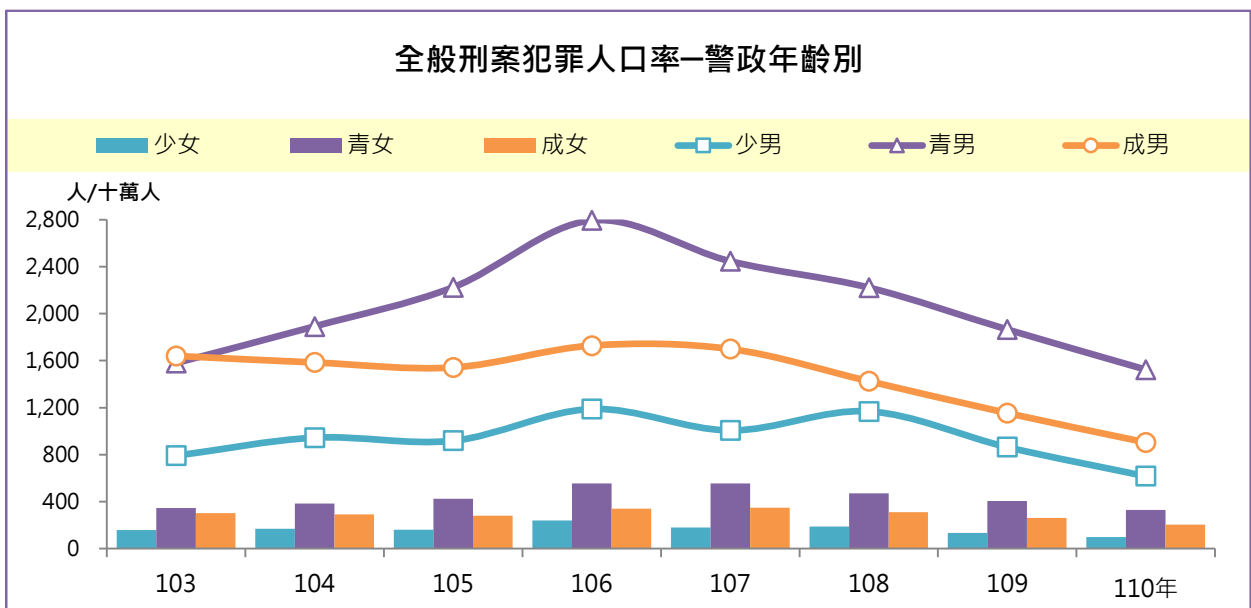
資料來源：內政部警政署刑事警察局刑案紀錄系統

說明：配合「少年事件處理法」修正案，未滿12歲兒童全面去刑罰化，故自109年6月19日起未滿12歲兒童不列入嫌疑人統計。

三 全般刑案犯罪人口率—警政年齡別

◆ 新北市全般刑案犯罪人口率男性高於女性；110年與109年比較，男性與女性犯罪人口率均以青年減少最多，成年次之。

110年新北市男性全般刑案犯罪人口率為每十萬人口查獲841.69人，較109年減少232.42人，其中以青年犯罪人口率最高(每十萬男性青年人口查獲1,522.67人)，其次為成年犯罪人口率(每十萬男性成年人口查獲903.28人)；女性全般刑案犯罪人口率為每十萬人口查獲188.31人，較109年減少52.60人，其中亦以青年犯罪人口率最高(每十萬女性青年人口查獲330.51人)，其次為成年犯罪人口率(每十萬女性成年人口查獲203.36人)。



項目	全般刑案犯罪人口率		兒童犯罪人口率		少年犯罪人口率		青年犯罪人口率		成年犯罪人口率	
	男	女	男	女	男	女	男	女	男	女
單位	人/十萬人	人/十萬人	人/十萬人	人/十萬人	人/十萬人	人/十萬人	人/十萬人	人/十萬人	人/十萬人	人/十萬人
103年	1,396.07	269.16	31.45	14.34	791.51	158.24	1,578.76	344.60	1,639.45	303.72
104年	1,398.84	264.13	37.08	16.54	944.44	169.36	1,890.63	383.45	1,583.64	290.90
105年	1,396.57	258.17	31.33	8.35	918.42	160.88	2,223.72	423.70	1,540.83	280.14
106年	1,601.49	319.35	28.73	6.31	1,187.67	239.37	2,793.21	554.15	1,727.39	340.85
107年	1,542.43	322.87	21.69	4.78	1,006.35	178.88	2,446.19	555.96	1,698.48	348.99
108年	1,329.70	288.15	31.38	4.82	1,167.75	187.71	2,221.73	471.58	1,424.86	311.17
109年	1,074.11	240.91	6.52	1.08	864.14	134.30	1,864.50	405.49	1,152.96	260.91
110年	841.69	188.31	-	-	617.16	99.38	1,522.67	330.51	903.28	203.36
110較109年增減數	-232.42	-52.60	-6.52	-1.08	-246.98	-34.92	-341.83	-74.98	-249.68	-57.55
110較109年增減%	-21.64	-21.83	-100.00	-100.00	-28.58	-26.00	-18.33	-18.49	-21.66	-22.06

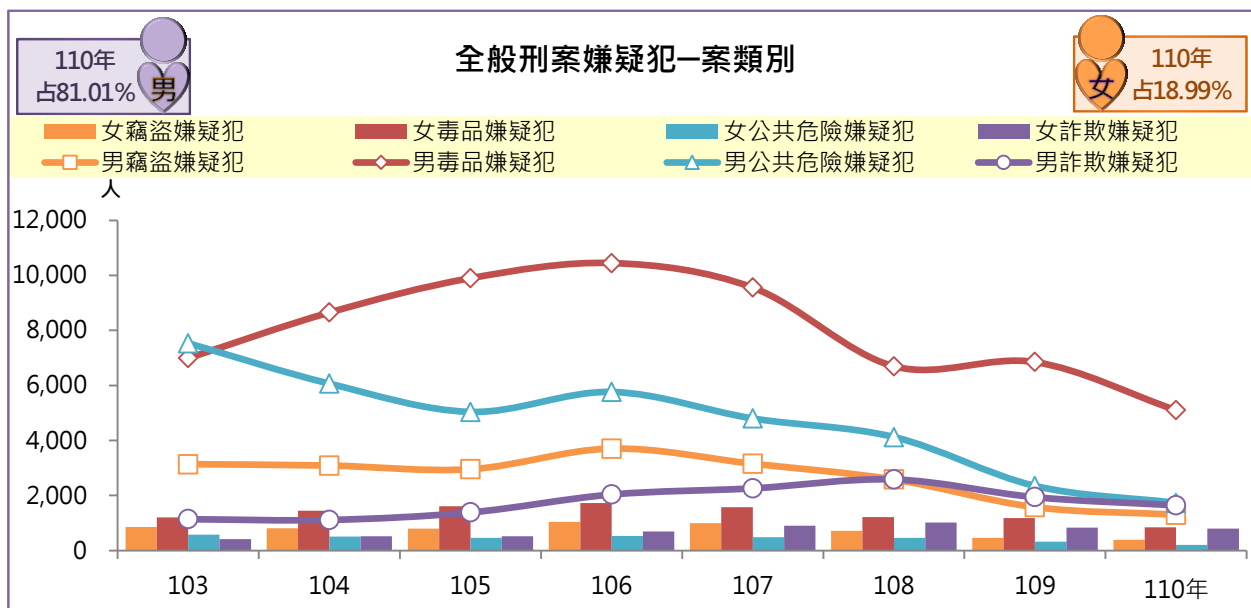
資料來源：內政部警政署刑事警察局刑案紀錄系統、內政部警政署網際網路報送系統

說明：配合「少年事件處理法」修正案，未滿12歲兒童全面去刑罰化，故自109年6月19日起未滿12歲兒童不列入嫌疑人統計。

四 全般刑案嫌疑犯—案類別

◆ 新北市全般刑案男性嫌疑犯 104 年起以毒品嫌疑犯最多，公共危險罪次之；女性嫌疑犯 102 年起均以毒品嫌疑犯最多，竊盜嫌疑犯次之，108 年起則以詐欺嫌疑犯居次。

110 年新北市男性嫌疑犯以毒品案 5,101 人(占男性嫌疑犯 30.88%)最多，其次為公共危險案 1,725 人(占男性嫌疑犯 10.44%)；女性嫌疑犯亦以毒品案 844 人(占女性嫌疑犯 21.79%)居首，其次為詐欺案 792 人(占女性嫌疑犯 20.45%)。與 109 年比較，男性嫌疑犯各主要案類均減少，以賭博案(-49.09%)減幅最大，其次為公共危險案(-26.38%)；女性僅暴力犯罪案增加(+100.00%)，餘主要案類均減少，亦以賭博案(-53.04%)減幅最大。



項目	總計		竊盜		暴力犯罪		毒品		公共危險		賭博		一般傷害		駕駛過失		詐欺		妨害自由		
	男	女	男	女	男	女	男	女	男	女	男	女	男	女	男	女	男	女	男	女	
單位	人	人	人	人	人	人	人	人	人	人	人	人	人	人	人	人	人	人	人	人	人
103年	27,236	5,410	3,134	856	304	25	6,993	1,204	7,533	579	1,251	393	1,295	279	1,087	248	1,140	418	687	140	
104年	27,299	5,328	3,085	811	238	12	8,650	1,442	6,063	504	1,810	404	1,127	231	928	219	1,114	521	699	136	
105年	27,259	5,223	2,951	797	256	14	9,897	1,612	5,035	462	1,440	442	1,246	217	857	213	1,387	513	719	143	
106年	31,275	6,483	3,702	1,034	183	15	10,446	1,721	5,761	534	958	324	1,355	243	846	190	2,037	690	960	199	
107年	30,142	6,577	3,151	996	168	10	9,554	1,578	4,796	483	713	163	1,795	373	1,366	353	2,260	899	1,133	236	
108年	26,053	5,901	2,578	710	119	4	6,697	1,209	4,121	454	947	213	1,871	369	1,420	353	2,584	1,021	1,247	236	
109年	21,117	4,960	1,574	458	81	2	6,851	1,175	2,343	322	656	181	1,316	279	946	263	1,940	833	977	219	
110年	16,521	3,873	1,300	387	79	4	5,101	844	1,725	204	334	85	1,057	227	758	212	1,644	792	956	191	
110較109年增減數	-4,596	-1,087	-274	-71	-2	2	-1,750	-331	-618	-118	-322	-96	-259	-52	-188	-51	-296	-41	-21	-28	
110較109年增減%	-21.76	-21.92	-17.41	-15.50	-2.47	100.00	-25.54	-28.17	-26.38	-36.65	-49.09	-53.04	-19.68	-18.64	-19.87	-19.39	-15.26	-4.92	-2.15	-12.79	

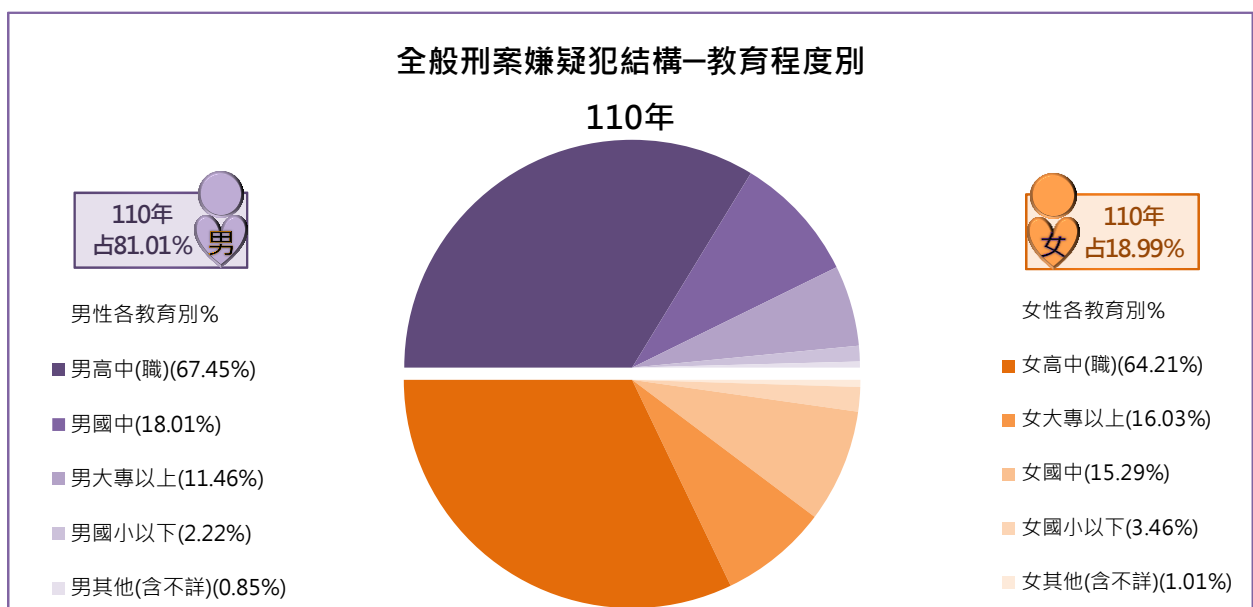
資料來源：內政部警政署刑事警察局刑案紀錄系統

說明：106年起暴力犯罪項下「強制性交」案類不含「對幼性交」案。

五 全般刑案嫌疑犯—教育程度別

◆ 新北市全般刑案男性及女性嫌疑犯教育程度均以高中(職) 程度最多，其次分別為國中及大專以上程度。

110 年新北市全般刑案男性嫌疑犯教育程度以高中(職)程度 1 萬 1,144 人 (占男性嫌疑犯 67.45%)最多，其次為國中程度 2,976 人(占男性嫌疑犯 18.01%)，分別較 109 年減少 1,830 人(-14.11%)及 896 人(-23.14%)；女性嫌疑犯教育程度亦以高中(職)程度 2,487 人(占女性嫌疑犯 64.21%)最多，其次為大專以上程度 621 人(占女性嫌疑犯 16.03%)，分別較 109 年減少 427 人(-14.65%)及 126 人(-16.87%)。



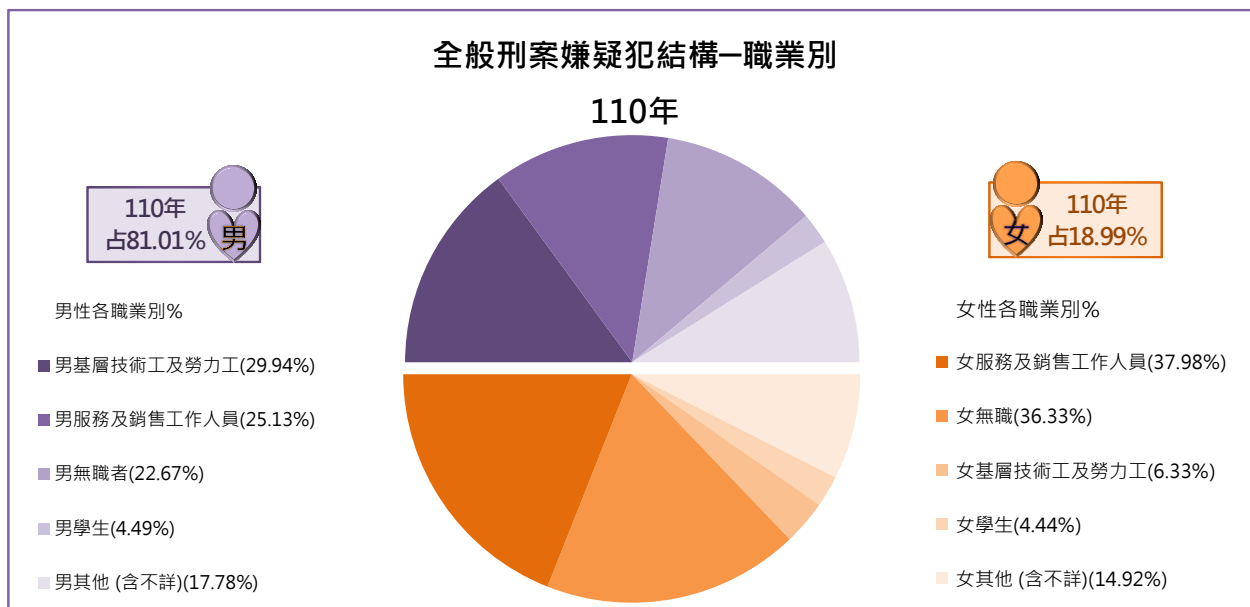
項目	總計		不識字		自修		國小		國中		高中(職)		大專		研究所		其他(含不詳)		
	男	女	男	女	男	女	男	女	男	女	男	女	男	女	男	女	男	女	
單位	人	人	人	人	人	人	人	人	人	人	人	人	人	人	人	人	人	人	人
103年	27,236	5,410	45	47	4	4	1,192	316	7,439	1,179	16,699	3,329	1,436	429	98	13	323	93	
104年	27,299	5,328	46	29	13	2	1,119	317	7,249	1,009	14,955	2,948	1,602	422	69	12	2,246	589	
105年	27,259	5,223	14	19	5	1	913	230	6,519	928	15,561	3,076	1,543	391	64	14	2,640	564	
106年	31,275	6,483	15	16	3	-	614	209	7,688	1,261	17,421	3,722	2,035	493	64	7	3,435	775	
107年	30,142	6,577	12	17	1	1	459	150	5,609	914	18,155	4,097	1,628	418	46	13	4,232	967	
108年	26,053	5,901	8	6	1	-	303	118	4,513	806	14,899	3,312	1,927	584	39	9	4,363	1,066	
109年	21,117	4,960	13	12	-	-	495	183	3,872	767	12,974	2,914	2,269	742	39	5	1,455	337	
110年	16,521	3,873	12	10	-	-	354	124	2,976	592	11,144	2,487	1,871	612	23	9	141	39	
110較109年增減數	-4,596	-1,087	-1	-2	-	-	-141	-59	-896	-175	-1,830	-427	-398	-130	-16	4	-1,314	-298	
110較109年增減%	-21.76	-21.92	-7.69	-16.67	--	--	-28.48	-32.24	-23.14	-22.82	-14.11	-14.65	-17.54	-17.52	-41.03	80.00	-90.31	-88.43	

資料來源：內政部警政署刑事警察局刑案紀錄系統

六 全般刑案嫌疑犯—職業別

◆ 新北市全般刑案男性嫌疑犯自 108 年起職業均以基層技術工及勞力工最多，服務及銷售工作人員次之；女性嫌疑犯則自 109 年起職業以服務及銷售工作人員最多，其次為無職者。

110 年新北市全般刑案男性嫌疑犯職業以基層技術工及勞力工 4,946 人(占男性嫌疑犯 29.94%)最多，服務及銷售工作人員 4,151 人(占男性嫌疑犯 25.13 %)次之，分別較 109 年減少 1,603 人(-24.48%)及 1,245 人(-23.07%)；女性嫌疑犯職業以服務及銷售工作人員 1,471 人(占女性嫌疑犯 37.98%)最多，其次則為無職者 1,407 人(占女性嫌疑犯 36.33 %)，分別較 109 年減少 446 人(-23.27%)及 308 人(-17.96%)。



項目	民意代表、 主管及經理 人員		專業人員		技術員及助 理專業人員		事務支援 人員		服務及銷售 工作人員		農、林、漁 、牧業生產 人員		保安服務 工作人員 (含軍人)		技藝(技術) 有關工作 人員		機械設備操 作及組裝 人員		基層技術工 及勞力工		學生		無職		其他 (含不詳)		
	男	女	男	女	男	女	男	女	男	女	男	女	男	女	男	女	男	女	男	女	男	女	男	女	男	女	
單位	人	人	人	人	人	人	人	人	人	人	人	人	人	人	人	人	人	人	人	人	人	人	人	人	人	人	人
103年	73	11	206	94	554	136	46	29	6,918	2,303	116	2	323	3	5,863	304	1,291	28	5,679	296	1,038	245	4,282	1,745	847	214	
104年	96	15	252	110	589	126	67	23	6,445	2,002	104	4	345	5	6,026	368	1,264	38	5,425	281	1,332	285	5,039	1,999	315	72	
105年	80	13	306	83	423	107	48	36	6,640	1,808	140	8	364	4	6,510	557	889	13	5,176	267	1,096	208	5,019	1,973	568	146	
106年	205	34	598	154	527	155	56	19	6,636	2,312	109	10	483	10	6,937	619	881	18	7,134	408	1,477	308	5,625	2,283	607	153	
107年	371	101	673	231	420	146	47	49	8,364	2,528	109	11	492	8	4,167	387	1,027	14	6,848	316	1,282	275	5,543	2,305	799	206	
108年	322	94	651	265	547	136	77	63	5,849	2,101	127	12	470	20	2,200	219	979	20	7,502	334	1,258	302	5,171	2,106	900	229	
109年	160	48	317	185	132	34	150	73	5,396	1,917	98	5	326	14	830	56	587	12	6,549	320	960	193	4,456	1,715	1,156	388	
110年	143	40	279	144	107	43	80	44	4,151	1,471	75	3	313	12	694	39	558	19	4,946	245	742	172	3,745	1,407	688	234	
110較109年增減數	-17	-8	-38	-41	-25	9	-70	-29	-1,245	-446	-23	-2	-13	-2	-136	-17	-29	7	-1,603	-75	-218	-21	-711	-308	-468	-154	
110較109年增減%	-10.63	-16.67	-11.99	-22.16	-18.94	26.47	-46.67	-39.73	-23.07	-23.27	-23.47	-40.00	-3.99	-14.29	-16.39	-30.36	-4.94	58.33	-24.48	-23.44	-22.71	-10.88	-15.96	-17.96	-40.48	-39.69	

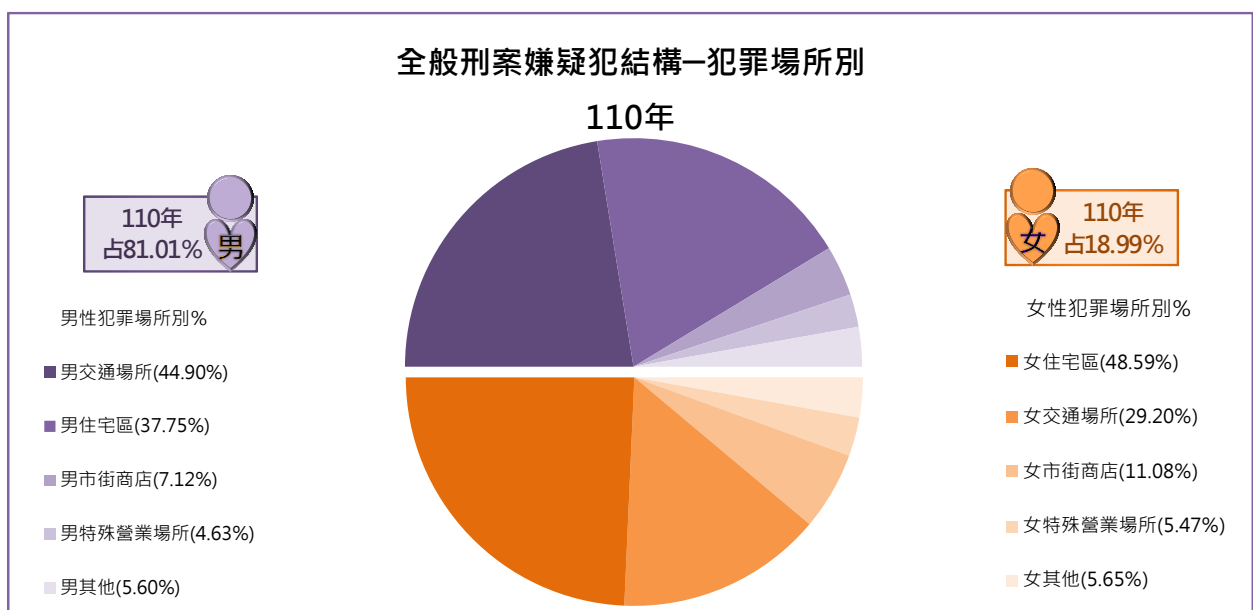
資料來源：內政部警政署刑事警察局刑案紀錄系統

說明：男、女總計數詳見「七 全般刑案嫌疑犯—犯罪場所別」。

七 全般刑案嫌疑犯—犯罪場所別

◆ 新北市全般刑案男性嫌疑犯主要犯罪場所發生於交通場所最多，住宅區次之；女性嫌疑犯則發生於住宅區最多，交通場所次之。

110年新北市全般刑案男性嫌疑犯主要犯罪場所發生於交通場所7,418人(占男性嫌疑犯44.90%)最多，住宅區6,236人(占男性嫌疑犯37.75%)次之；女性嫌疑犯則發生於住宅區1,882人(占女性嫌疑犯48.59%)最多，交通場所1,131人(占女性嫌疑犯29.20%)次之。與109年比較，男性嫌疑犯以山林郊野減幅48.76%最大，僅金融保險證券機構增加10.14%；而女性嫌疑犯各場所別均減少，亦以山林郊野減幅46.48%最大。



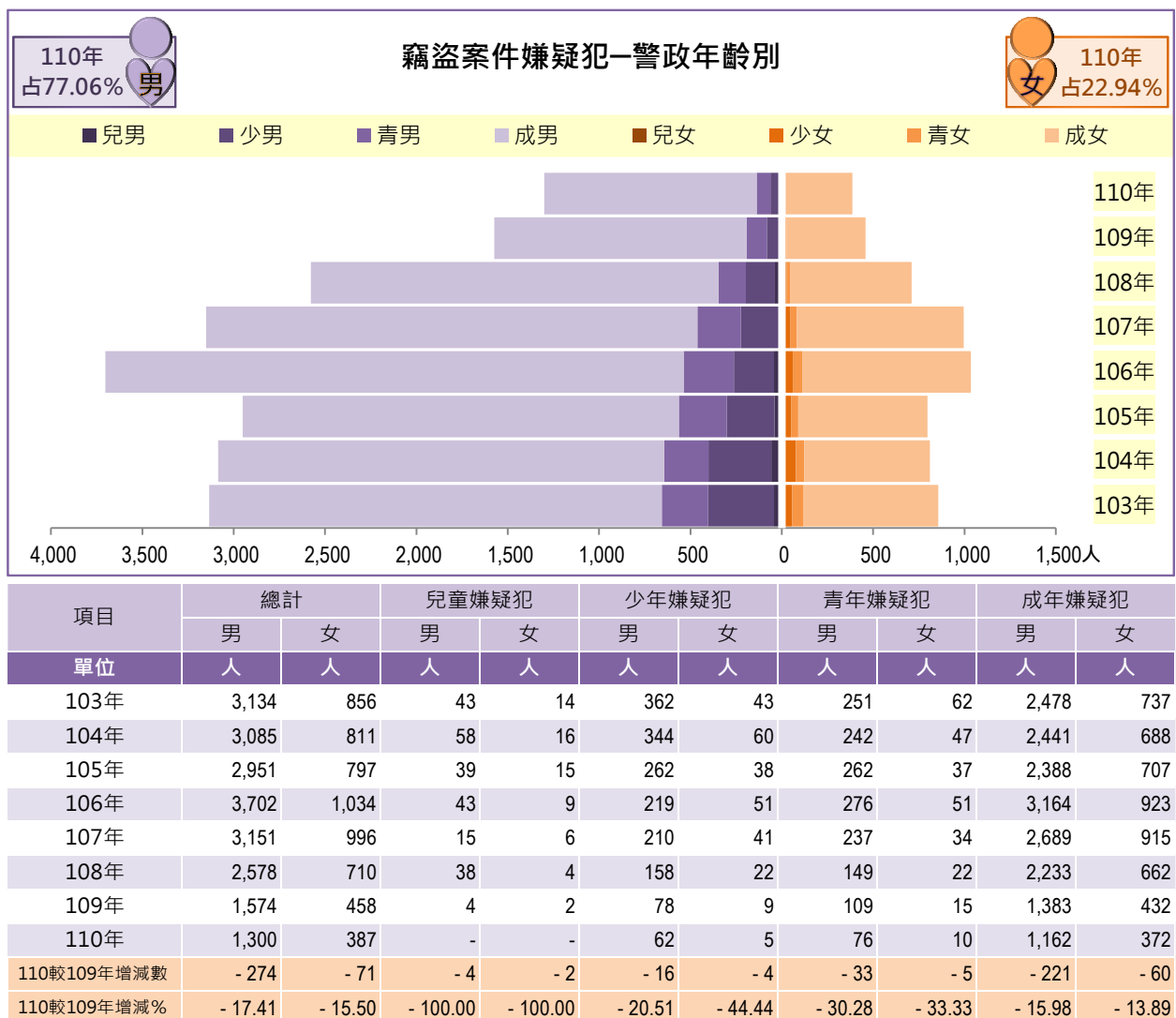
項目	總計		住宅區		市街商店		特殊營業場所		交通場所		機關文教衛生機構		金融保險證券機構		工礦廠場及倉庫		山林郊野		其他	
	男	女	男	女	男	女	男	女	男	女	男	女	男	女	男	女	男	女	男	女
單位	人	人	人	人	人	人	人	人	人	人	人	人	人	人	人	人	人	人	人	人
103年	27,236	5,410	7,329	2,000	1,916	874	1,132	356	14,709	1,746	535	146	137	81	418	48	828	127	232	32
104年	27,299	5,328	8,261	1,981	1,942	753	1,141	415	14,095	1,806	513	116	95	66	275	23	824	144	153	24
105年	27,259	5,223	9,119	2,152	1,883	692	1,252	375	13,408	1,684	398	111	181	73	254	18	645	107	119	11
106年	31,275	6,483	10,394	2,974	2,364	952	1,193	401	15,693	1,835	495	148	205	62	225	13	579	84	127	14
107年	30,142	6,577	10,410	2,832	2,436	1,010	1,227	353	14,280	1,899	612	189	262	132	189	22	610	126	116	14
108年	26,053	5,901	8,882	2,614	2,112	737	1,015	267	12,196	1,812	603	211	346	121	162	19	653	117	84	3
109年	21,117	4,960	7,734	2,394	1,486	535	1,056	274	9,610	1,448	380	112	207	104	111	9	482	71	51	13
110年	16,521	3,873	6,236	1,882	1,177	429	765	212	7,418	1,131	314	93	228	74	88	6	247	38	48	8
110較109年增減數	-4,596	-1,087	-1,498	-512	-309	-106	-291	-62	-2,192	-317	-66	-19	21	-30	-23	-3	-235	-33	-3	-5
110較109年增減%	-21.76	-21.92	-19.37	-21.39	-20.79	-19.81	-27.56	-22.63	-22.81	-21.89	-17.37	-16.96	10.14	-28.85	-20.72	-33.33	-48.76	-46.48	-5.88	-38.46

資料來源：內政部警政署刑事警察局刑案紀錄系統

八 竊盜案件嫌疑犯—警政年齡別

◆ 新北市竊盜案件嫌疑犯男性多於女性；110年與109年比較，男性與女性各年齡層均減少，減幅以青少年居多。

110年新北市竊盜案件男性嫌疑犯為1,300人(占77.06%)，較109年減少274人(-17.41%)，各年齡層均較109年減少，其中青年嫌疑犯減少30.28%最多，其次為少年嫌疑犯減少20.51%；女性嫌疑犯為387人(占22.94%)，較109年減少71人(-15.50%)，各年齡層亦均較109年減少，其中少年嫌疑犯減少44.44%最多，其次為青年嫌疑犯減少33.33%。



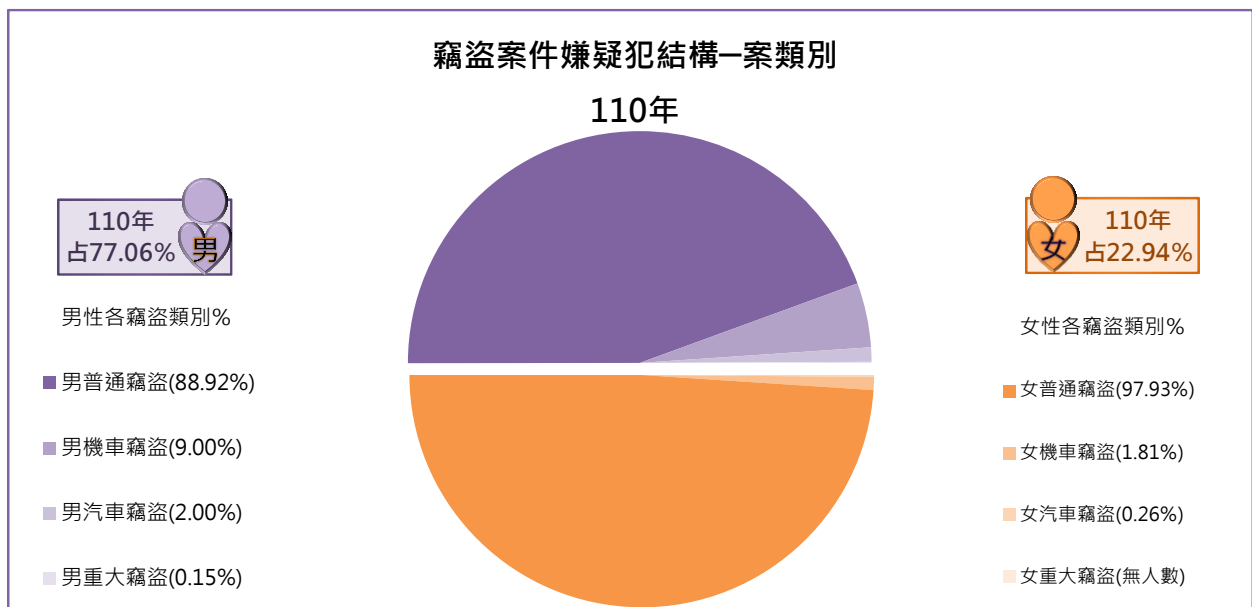
資料來源：內政部警政署刑事警察局刑案紀錄系統

說明：配合「少年事件處理法」修正案，未滿12歲兒童全面去刑罰化，故自109年6月19日起未滿12歲兒童不列入嫌疑人統計。

九 竊盜案件嫌疑犯—案類別

◆ 新北市男性及女性竊盜嫌疑犯均以普通竊盜案嫌疑犯最多，機車竊盜案嫌疑犯次之。

110 年新北市男性竊盜嫌疑犯以普通竊盜案 1,156 人(占男性竊盜嫌疑犯 88.92%)最多，其次為機車竊盜案 117 人(占男性竊盜嫌疑犯 9.00%)；女性竊盜嫌疑犯亦以普通竊盜案 379 人(占女性竊盜嫌疑犯 97.93%)最多，其次為機車竊盜案 7 人(占女性竊盜嫌疑犯 1.81%)。與 109 年比較，男性竊盜嫌疑犯各項案類均減少，其中以普通竊盜案減少 225 件(-16.29%)最多；女性竊盜嫌疑犯除普通竊盜案減少 71 件(-15.78%)及重大竊盜無人數外，汽、機車竊盜均無增減。



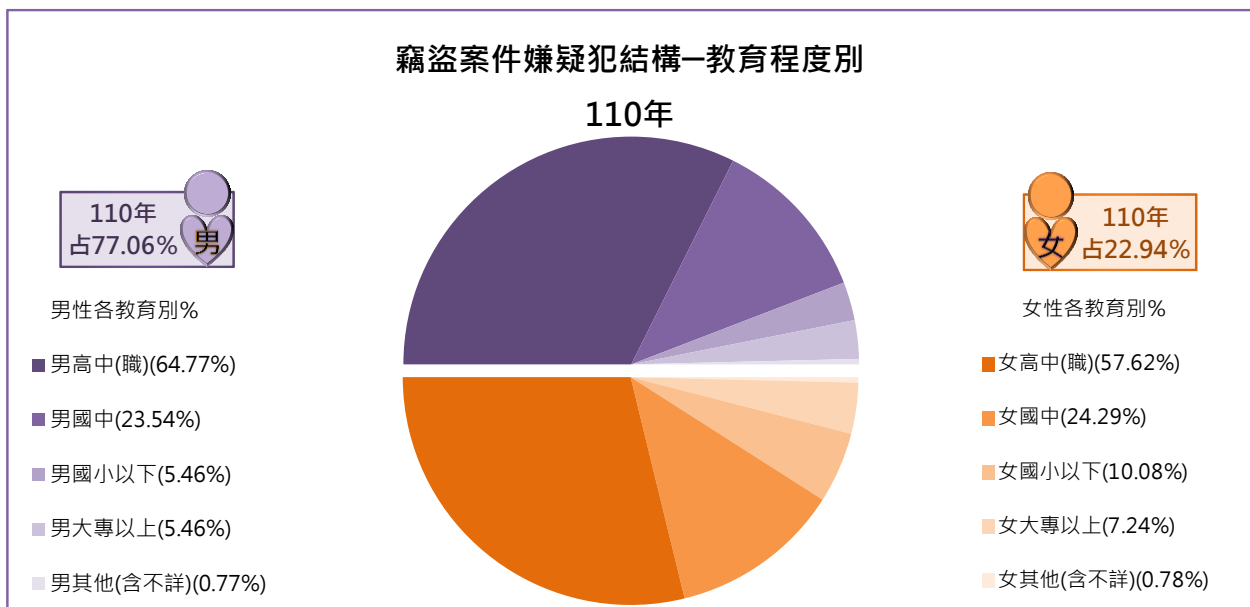
項目	總計		重大竊盜		普通竊盜		汽車竊盜		機車竊盜	
	男	女	男	女	男	女	男	女	男	女
單位	人	人	人	人	人	人	人	人	人	人
103年	3,134	856	30	-	2,547	797	137	10	420	49
104年	3,085	811	9	-	2,457	750	167	15	452	46
105年	2,951	797	6	2	2,434	755	132	11	379	29
106年	3,702	1,034	4	-	3,095	987	145	8	458	39
107年	3,151	996	2	1	2,703	968	132	6	314	21
108年	2,578	710	2	-	2,253	689	67	3	256	18
109年	1,574	458	2	-	1,381	450	38	1	153	7
110年	1,300	387	1	-	1,156	379	26	1	117	7
110較109年增減數	- 274	- 71	- 1	-	- 225	- 71	- 12	-	- 36	-
110較109年增減%	- 17.41	- 15.50	- 50.00	--	- 16.29	- 15.78	- 31.58	-	- 23.53	-

資料來源：內政部警政署刑事警察局刑案紀錄系統

十 竊盜案件嫌疑犯—教育程度別

◆ 新北市竊盜案件男性及女性嫌疑犯教育程度均以高中(職)程度及國中程度為主。

110 年新北市竊盜案件男性及女性嫌疑犯教育程度均以高中(職)程度最多，男性為 842 人(占男性竊盜嫌疑犯 64.77%)，女性為 223 人(占女性竊盜嫌疑犯 57.62%)，分別較 109 年減少 64 人(-7.06%)及 21 人(-8.61%)；均以國中程度次之，男性為 306 人(占男性竊盜嫌疑犯 23.54%)，女性為 94 人(占女性竊盜嫌疑犯 24.29%)，分別較 109 年減少 59 人(-16.16%)及 1 人(-1.05%)。



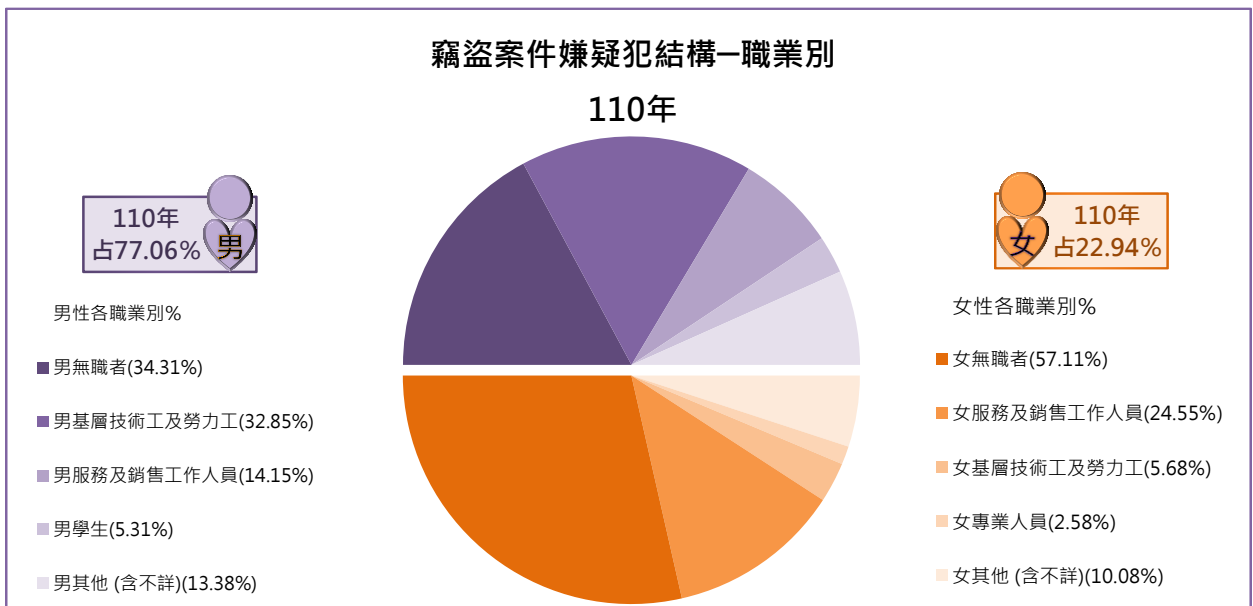
項目	總計		不識字		自修		國小		國中		高中(職)		大專		研究所		其他(含不詳)	
	男	女	男	女	男	女	男	女	男	女	男	女	男	女	男	女	男	女
103年	3,134	856	8	15	1	-	218	74	1,137	239	1,627	460	108	58	7	1	28	9
104年	3,085	811	16	7	3	1	228	92	1,032	190	1,453	423	114	43	1	1	238	54
105年	2,951	797	2	5	1	-	179	68	887	181	1,464	418	100	52	4	3	314	70
106年	3,702	1,034	7	9	2	-	187	70	1,175	277	1,775	525	170	63	4	1	382	89
107年	3,151	996	3	9	-	-	87	47	789	217	1,694	538	169	49	3	3	406	133
108年	2,578	710	3	3	1	-	105	46	560	121	1,298	356	211	72	2	-	398	112
109年	1,574	458	1	2	-	-	77	34	365	95	906	244	114	53	-	1	111	29
110年	1,300	387	4	5	-	-	67	34	306	94	842	223	71	28	-	-	10	3
110較109年增減數	-274	-71	3	3	-	-	-10	-	-59	-1	-64	-21	-43	-25	-	-1	-101	-26
110較109年增減%	-17.41	-15.50	300.00	150.00	--	--	-12.99	--	-16.16	-1.05	-7.06	-8.61	-37.72	-47.17	--	-100.00	-90.99	-89.66

資料來源：內政部警政署刑事警察局刑案紀錄系統

十一 竊盜案件嫌疑犯—職業別

◆110年新北市竊盜案件男性嫌疑犯職業以無職者最多，基層技術工及勞力工次之；女性嫌疑犯職業亦以無職者最多，而以服務及銷售工作人員次之。

110年新北市竊盜案件男性嫌疑犯職業以無職者 446 人(占男性嫌疑犯 34.31%)最多，基層技術工及勞力工 427 人(占男性嫌疑犯 32.85 %)次之，分別較 109 年減少 53 人(-10.62%)及 103 人(-19.43%)；女性嫌疑犯職業亦以無職者 221 人(占女性嫌疑犯 57.11%)最多，其次則為服務及銷售工作人員 95 人(占女性嫌疑犯 24.55 %)次之，分別較 109 年減少 29 人(-11.60%)及 17 人(-15.18%)。



項目	民意代表、 主管及經理 人員		專業人員		技術員及助 理專業人員		事務支援 人員		服務及銷售 工作人員		農、林、漁 、牧業生產 人員		保安服務 工作人員 (含軍人)		技藝(技術) 有關工作 人員		機械設備 操作及組裝 人員		基層技術工 及勞力工		學生		無職		其他 (含不詳)		
	男	女	男	女	男	女	男	女	男	女	男	女	男	女	男	女	男	女	男	女	男	女	男	女	男	女	
單位	人	人	人	人	人	人	人	人	人	人	人	人	人	人	人	人	人	人	人	人	人	人	人	人	人	人	人
103年	2	1	6	8	23	10	3	2	622	247	12	-	26	-	462	63	91	7	622	45	330	56	855	382	80	35	
104年	3	1	10	8	31	5	-	-	501	198	8	2	41	-	526	68	93	4	590	37	338	71	896	405	48	12	
105年	7	-	18	11	27	9	6	3	494	196	16	-	36	-	574	82	58	2	561	46	255	55	836	370	63	23	
106年	13	2	36	21	23	18	4	1	513	197	10	1	56	1	840	132	58	3	773	62	242	60	1,095	514	39	22	
107年	20	1	38	25	17	10	1	3	616	243	6	-	38	-	488	68	53	-	676	44	211	50	942	529	45	23	
108年	15	2	29	18	16	9	6	1	360	163	12	-	32	2	307	35	53	1	708	48	183	30	800	381	57	20	
109年	7	3	8	12	5	3	7	4	253	112	5	-	20	-	84	4	22	2	530	31	82	16	499	250	52	21	
110年	7	1	8	10	3	3	3	6	184	95	7	-	23	-	31	1	29	-	427	22	69	6	446	221	63	22	
110較109年增減數	-	-2	-	-2	-2	-	-4	2	-69	-17	2	-	3	-	-53	-3	7	-2	-103	-9	-13	-10	-53	-29	11	1	
110較109年增減%	-	-66.67	-	-16.67	-40.00	-	-57.14	50.00	-27.27	-15.18	40.00	-	15.00	-	-63.10	-75.00	31.82	-100.00	-19.43	-28.03	-15.85	-62.50	-10.62	-11.60	21.15	4.76	

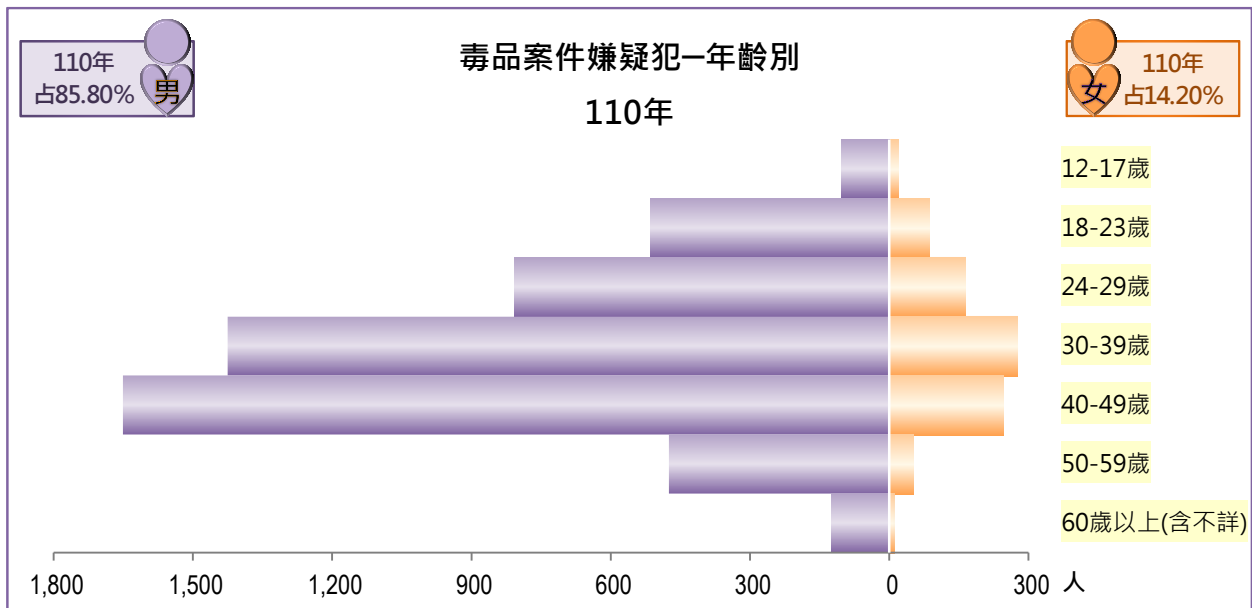
資料來源：內政部警政署刑事警察局刑案紀錄系統

說明：男、女總計數詳見「十 竊盜案件嫌疑犯—教育程度別」。

十二 毒品案件嫌疑犯一年齡別

◆ 新北市毒品案件嫌疑犯男性多於女性；110年與109年比較，64歲以下男性及女性嫌疑犯均減少。

110年新北市毒品案件男性嫌疑犯為5,101人(占85.80%)，較109年減少1,750人(-25.54%)，其中30-39歲嫌疑犯減少648人(-31.26%)最多，其次為40-49歲嫌疑犯減少326人(-16.49%)；女性嫌疑犯為844人(占14.20%)，較109年減少331人(-28.17%)，其中30-39歲嫌疑犯減少148人(-34.99%)最多，其次為24-29歲嫌疑犯減少93人(-36.33%)。



項目	總計		00-05歲		06-11歲		12-17歲		18-23歲		24-29歲		30-39歲		40-49歲		50-59歲		60-64歲		65-69歲		70歲以上		不詳		
	男	女	男	女	男	女	男	女	男	女	男	女	男	女	男	女	男	女	男	女	男	女	男	女	男	女	
103年	6,993	1,204	-	-	-	2	191	71	980	205	1,065	272	2,817	498	1,446	119	426	34	51	3	10	-	7	-	-	-	-
104年	8,650	1,442	-	-	1	-	355	82	1,455	240	1,359	324	3,064	552	1,851	190	480	47	65	3	17	4	3	-	-	-	
105年	9,897	1,612	-	-	-	-	427	89	1,595	294	1,548	348	3,488	587	2,109	242	610	44	75	7	36	1	9	-	-	-	
106年	10,446	1,721	-	-	-	-	459	120	1,751	316	1,699	364	3,340	583	2,401	272	660	53	97	11	29	-	10	2	-	-	
107年	9,554	1,578	-	-	-	-	163	38	1,065	258	1,605	337	3,114	568	2,605	293	861	67	96	7	37	10	8	-	-	-	
108年	6,697	1,209	-	-	-	1	244	33	716	155	961	211	1,967	449	2,006	294	660	55	96	6	35	5	11	-	1	-	
109年	6,851	1,175	-	-	-	-	220	28	799	120	1,049	256	2,073	423	1,977	272	617	66	84	6	26	3	6	1	-	-	
110年	5,101	844	-	-	-	-	103	19	515	84	807	163	1,425	275	1,651	244	475	50	83	3	29	5	13	1	-	-	
110較109年增減數	-1,750	-331	-	-	-	-	-117	-9	-284	-36	-242	-93	-648	-148	-326	-28	-142	-16	-1	-3	3	2	7	-	-	-	
110較109年增減%	-25.54	-28.17	-	-	-	-	-53.18	-32.14	-35.54	-30.00	-23.07	-36.33	-31.26	-34.99	-16.49	-10.29	-23.01	-24.24	-1.19	-50.00	11.54	66.67	116.67	-	-	-	

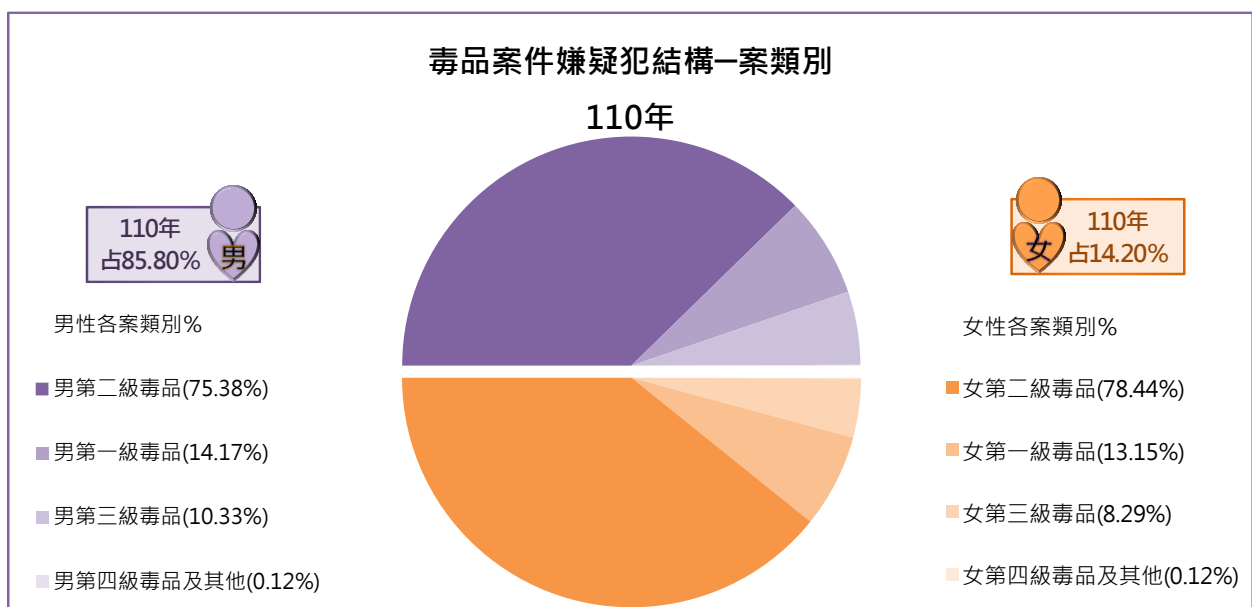
資料來源：內政部警政署刑事警察局刑案紀錄系統

說明：配合「少年事件處理法」修正案，未滿12歲兒童全面去刑罰化，故自109年6月19日起未滿12歲兒童不列入嫌疑人統計。

十三 毒品案件嫌疑犯—案類別

◆新北市男性及女性毒品嫌疑犯均以第二級毒品案嫌疑犯最多，第一級毒品案嫌疑犯次之；110年與109年比較，男性及女性嫌疑犯均以第四級毒品(含其他)案減幅最大。

110年新北市男性毒品案嫌疑犯以第二級毒品案 3,845 人(占男性毒品嫌疑犯 75.38%)最多，其次為第一級毒品案 723 人(占男性毒品嫌疑犯 14.17%)；女性嫌疑犯亦以第二級毒品案 662 人(占女性毒品嫌疑犯 78.44%)最多，其次為第一級毒品案 111 人(占女性毒品嫌疑犯 13.15%)。與 109 年比較，男性各級毒品案嫌疑犯均減少，其中以第二級毒品案減少 1,499 人(-28.05%)最多，女性除第三級毒品嫌疑犯增加 8 人(+12.90%)外，餘各級毒品案嫌疑犯均減少。



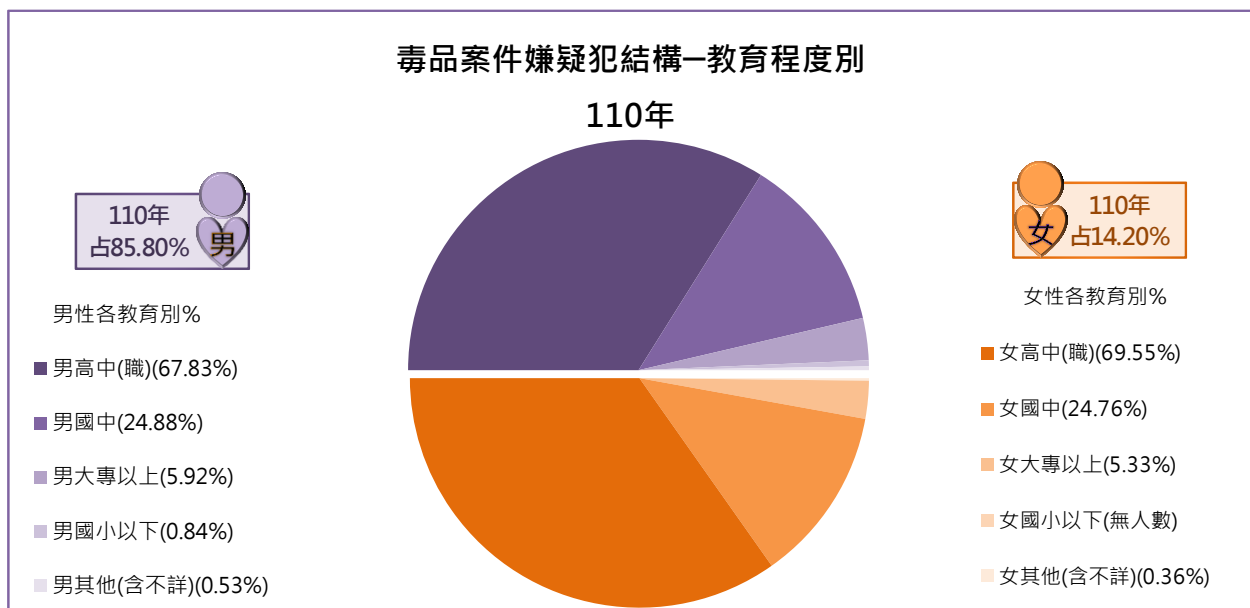
項目	總計		第一級毒品		第二級毒品		第三級毒品		第四級毒品		其他	
	男	女	男	女	男	女	男	女	男	女	男	女
單位	人	人	人	人	人	人	人	人	人	人	人	人
103年	6,993	1,204	1,561	263	5,146	901	283	37	3	2	-	1
104年	8,650	1,442	1,656	338	6,470	1,047	519	55	-	-	5	2
105年	9,897	1,612	1,815	366	7,660	1,204	412	41	3	1	7	-
106年	10,446	1,721	1,553	295	8,266	1,356	624	70	1	-	2	-
107年	9,554	1,578	1,813	310	7,307	1,199	428	69	6	-	-	-
108年	6,697	1,209	1,422	259	4,802	899	459	49	12	1	2	1
109年	6,851	1,175	902	172	5,344	933	563	62	7	1	35	7
110年	5,101	844	723	111	3,845	662	527	70	3	-	3	1
110較109年增減數	-1,750	-331	-179	-61	-1,499	-271	-36	8	-4	-1	-32	-6
110較109年增減%	-25.54	-28.17	-19.84	-35.47	-28.05	-29.05	-6.39	12.90	-57.14	-100.00	-91.43	-85.71

資料來源：內政部警政署刑事警察局刑案紀錄系統

十四 毒品案件嫌疑犯—教育程度別

◆新北市毒品案件 101 年起男性及女性嫌疑犯教育程度均以高中(職)程度最多，國中程度次之。

110 年新北市毒品案件男性及女性嫌疑犯教育程度均以高中(職)程度最多，男性為 3,460 人(占男性毒品嫌疑犯 67.83%)，女性為 587 人(占女性毒品嫌疑犯 69.55%)，分別較 109 年減少 760 人(-18.01%)及 176 人(-23.07%)；均以國中程度次之，男性為 1,269 人(占男性毒品嫌疑犯 24.88%)，女性為 209 人(占女性毒品嫌疑犯 24.76%)，分別較 109 年減少 438 人(-25.66%)及 51 人(-19.62%)。



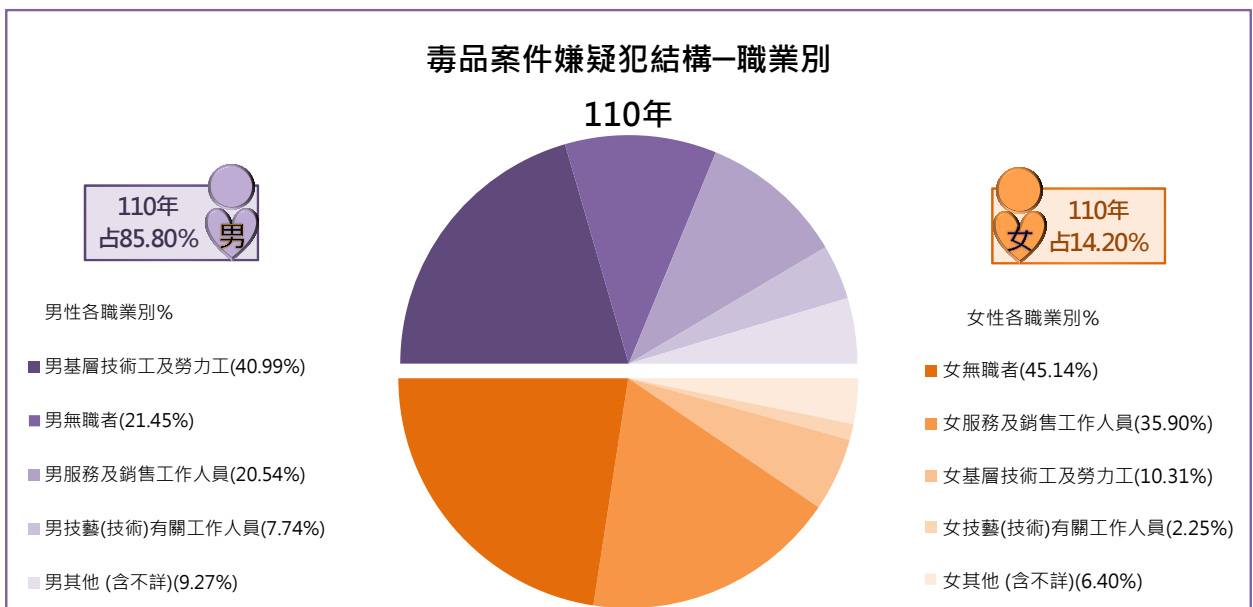
項目	總計		不識字		自修		國小		國中		高中(職)		大專		研究所		其他(含不詳)	
	男	女	男	女	男	女	男	女	男	女	男	女	男	女	男	女	男	女
單位	人	人	人	人	人	人	人	人	人	人	人	人	人	人	人	人	人	人
103年	6,993	1,204	3	-	-	-	137	21	2,093	270	4,537	868	145	29	2	-	76	16
104年	8,650	1,442	2	-	-	1	119	21	2,726	356	4,831	860	256	55	8	-	708	149
105年	9,897	1,612	-	-	1	-	136	14	2,799	393	5,804	1,010	263	36	6	2	888	157
106年	10,446	1,721	-	-	-	-	58	10	3,213	434	5,607	971	420	75	3	-	1,145	231
107年	9,554	1,578	2	1	-	-	56	9	2,355	299	5,667	949	283	44	8	-	1,183	276
108年	6,697	1,209	-	-	-	-	28	5	1,754	236	3,808	739	271	35	-	1	836	193
109年	6,851	1,175	2	-	-	-	53	2	1,707	260	4,220	763	378	57	4	-	487	93
110年	5,101	844	-	-	-	-	43	-	1,269	209	3,460	587	300	44	2	1	27	3
110較109年增減數	-1,750	-331	-2	-	-	-	-10	-2	-438	-51	-760	-176	-78	-13	-2	1	-460	-90
110較109年增減%	-25.54	-28.17	-100.00	--	--	--	-18.87	-100.00	-25.66	-19.62	-18.01	-23.07	-20.63	-22.81	-50.00	--	-94.46	-96.77

資料來源：內政部警政署刑事警察局刑案紀錄系統

十五 毒品案件嫌疑犯—職業別

◆110 年新北市毒品案件男性嫌疑犯職業以基層技術工及勞力工最多，無職者次之；女性嫌疑犯職業則以無職者最多，服務及銷售工作人員次之。

110 年新北市毒品案件男性嫌疑犯職業以基層技術工及勞力工 2,091 人(占男性嫌疑犯 40.99%)最多，無職者 1,094 人(占男性嫌疑犯 21.45 %)次之，分別較 109 年減少 789 人(-27.40%)及 312 人(-22.19%)；女性嫌疑犯職業以無職者 381 人(占女性嫌疑犯 45.14%)最多，其次則為服務及銷售工作人員 303 人(占女性嫌疑犯 35.90 %)次之，分別較 109 年減少 124 人(-24.55%)及 174 人(-36.48%)。



項目	民意代表、 主管及經理 人員		專業人員		技術員及助 理專業人員		事務支援 人員		服務及銷售 工作人員		農、林、漁 、牧業生產 人員		保安服務 工作人員 (含軍人)		技藝(技術) 有關工作 人員		機械設備 操作及組裝 人員		基層技術工 及勞力工		學生		無職		其他 (含不詳)	
	男	女	男	女	男	女	男	女	男	女	男	女	男	女	男	女	男	女	男	女	男	女	男	女	男	女
單位	人	人	人	人	人	人	人	人	人	人	人	人	人	人	人	人	人	人	人	人	人	人	人	人	人	人
103年	3	-	7	1	66	9	3	-	1,608	492	22	2	60	-	1,511	49	199	3	2,016	75	104	39	1,218	497	176	37
104年	5	1	20	5	63	8	5	1	1,770	502	24	-	75	-	2,252	120	249	3	2,218	91	310	78	1,624	626	35	7
105年	9	3	49	6	47	9	5	3	2,300	521	48	2	95	-	2,630	244	186	-	2,298	84	270	46	1,841	675	119	19
106年	21	2	97	13	83	7	4	1	2,016	564	29	3	123	-	2,552	245	184	4	3,104	119	317	81	1,792	653	124	29
107年	47	2	124	23	90	14	3	4	2,434	567	35	2	114	1	1,591	133	157	2	2,911	90	147	34	1,762	680	139	26
108年	24	1	102	21	61	9	9	3	1,303	441	28	1	78	-	765	73	132	3	2,592	84	142	30	1,331	518	130	25
109年	5	1	39	9	15	1	27	7	1,540	477	35	2	91	3	425	19	100	1	2,880	95	163	26	1,406	505	125	29
110年	21	2	16	5	14	3	20	3	1,048	303	20	1	73	3	395	19	96	3	2,091	87	85	15	1,094	381	128	19
110較109年增減數	16	1	-23	-4	-1	2	-7	-4	-492	-174	-15	-1	-18	-	-30	-	-4	2	-789	-8	-78	-11	-312	-124	3	-10
110較109年增減%	320.00	100.00	-58.97	-44.44	-6.67	200.00	-25.93	-57.14	-31.95	-36.48	-42.86	-50.00	-19.78	-	-7.06	-	-4.00	200.00	-27.40	-8.42	-47.85	-42.31	-22.19	-24.55	2.40	-34.48

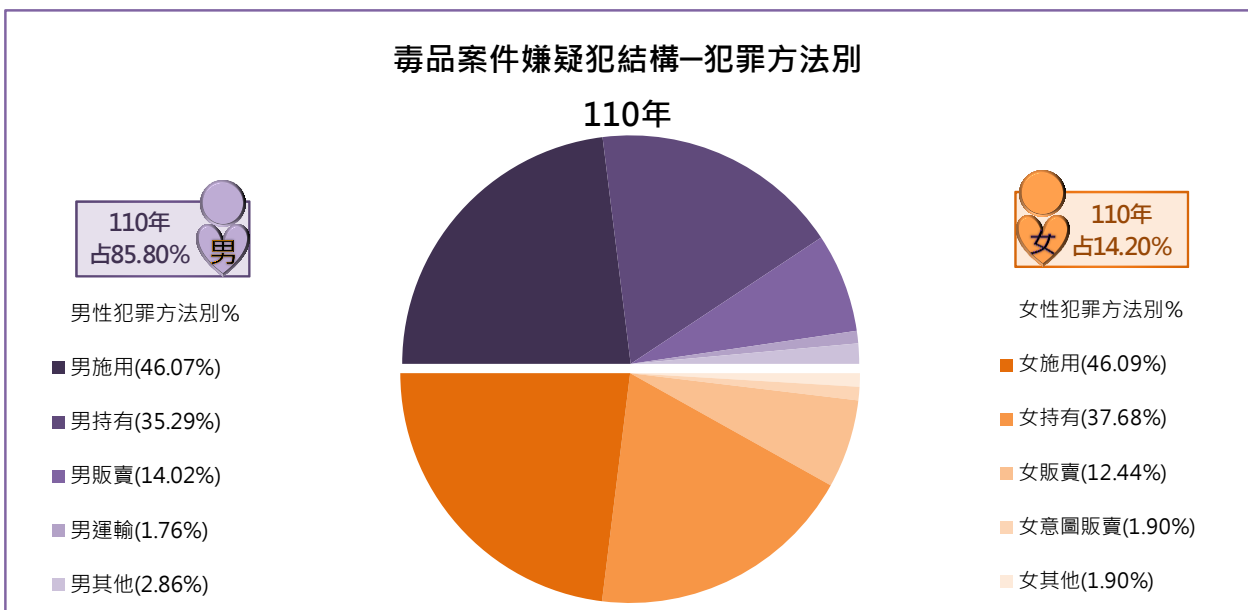
資料來源：內政部警政署刑事警察局刑案紀錄系統

說明：男、女總計數詳見「十四 毒品案件嫌疑犯—教育程度別」。

十六 毒品案件嫌疑犯—犯罪方法別

◆ 新北市毒品案件男性及女性嫌疑犯主要犯罪方法均以施用最多，持有次之；110年與109年比較，男性嫌疑犯以販賣減少最多，女性嫌疑犯則以施用減少最多。

110年新北市毒品案件男性嫌疑犯主要犯罪方法以施用 2,350 人(占男性嫌疑犯 46.07%)最多，持有 1,800 人(占男性嫌疑犯 35.29%)次之，分別較上年減少 517 人(-18.03%)及 468 人(-20.63%)；女性嫌疑犯亦以施用 389 人(占女性嫌疑犯 46.09%)最多，持有 318 人(占女性嫌疑犯 37.68%)次之，分別較上年減少 179 人(-31.51%)及 46 人(-12.64%)。與 109 年比較，男性嫌疑犯以販賣減少 521 人(-42.15%)最多，女性嫌疑犯則以施用減少 179 人(-31.51%)最多。



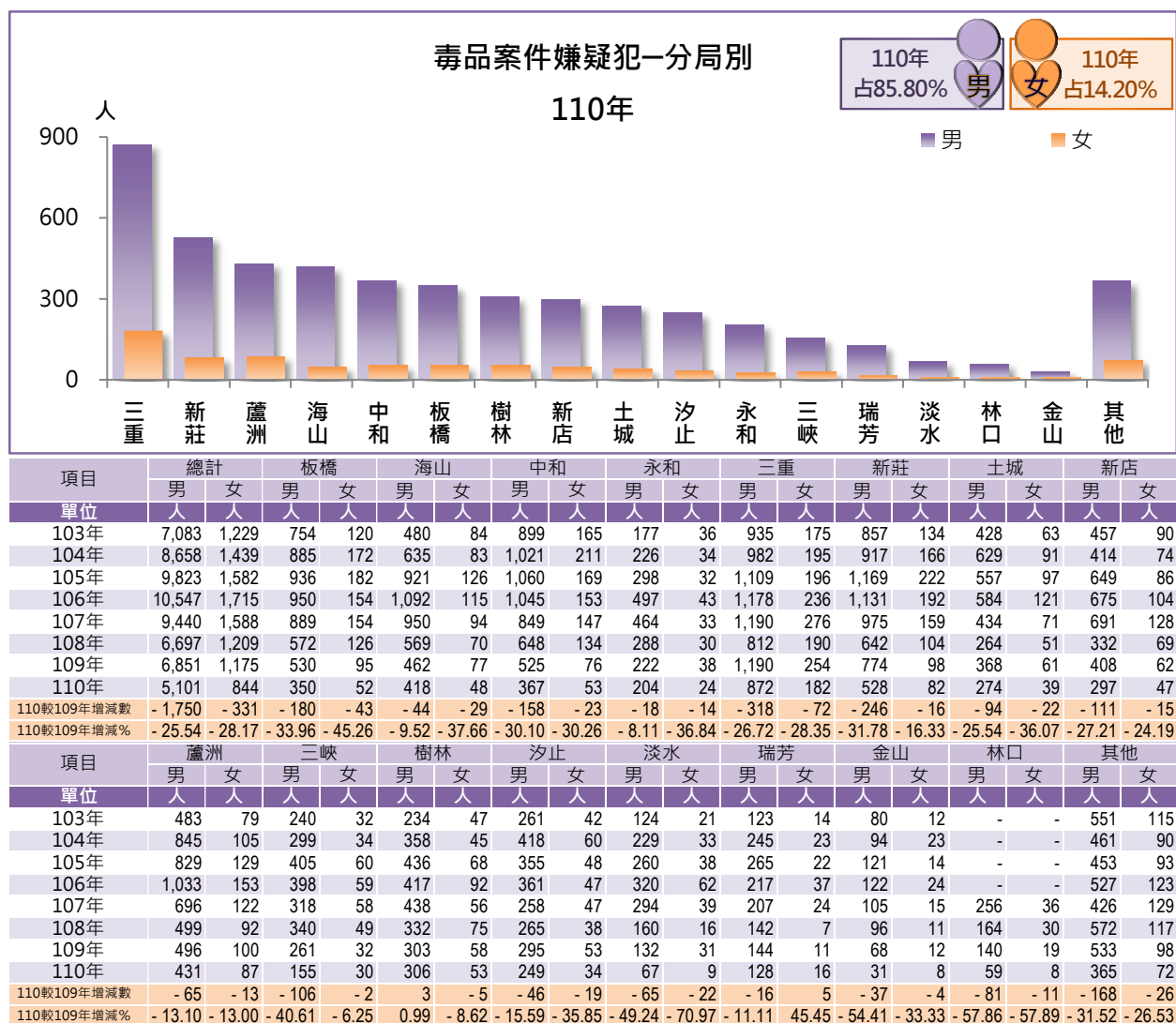
項目	總計		製造或栽種		運輸		販賣		意圖販賣		強暴、脅迫等非法使用人施用		引誘他人施用		轉讓		施用		持有		其他	
	男	女	男	女	男	女	男	女	男	女	男	女	男	女	男	女	男	女	男	女	男	女
單位	人	人	人	人	人	人	人	人	人	人	人	人	人	人	人	人	人	人	人	人	人	人
103年	6,993	1,204	4	-	7	-	442	84	101	25	3	1	3	-	165	14	3,163	587	3,101	492	4	1
104年	8,650	1,442	4	1	16	2	527	80	287	65	2	1	5	-	356	47	3,865	712	3,583	531	5	3
105年	9,897	1,612	12	3	1	-	574	111	462	78	3	-	6	1	338	30	4,559	764	3,932	625	10	-
106年	10,446	1,721	18	4	15	2	1,180	178	426	82	2	-	7	-	469	55	4,359	796	3,964	604	6	-
107年	9,554	1,578	18	4	34	7	1,154	172	391	66	3	1	2	-	226	28	4,593	753	3,129	547	4	-
108年	6,697	1,209	32	3	60	4	964	135	411	72	2	-	1	1	72	9	3,063	612	2,090	372	2	1
109年	6,851	1,175	50	8	58	6	1,236	168	245	38	-	-	-	-	92	16	2,867	568	2,268	364	35	7
110年	5,101	844	20	-	90	9	715	105	89	16	-	-	1	-	33	6	2,350	389	1,800	318	3	1
110較109年增減數	-1,750	-331	-30	-8	32	3	-521	-63	-156	-22	-	-	1	-	-59	-10	-517	-179	-468	-46	-32	-6
110較109年增減%	-25.54	-28.17	-60.00	-100.00	55.17	50.00	-42.15	-37.50	-63.67	-57.89	--	--	--	--	-64.13	-62.50	-18.03	-31.51	-20.63	-12.64	-91.43	-85.71

資料來源：內政部警政署刑事警察局刑案紀錄系統

十七 毒品案件嫌疑犯—分局別

◆110年新北市毒品案件男性嫌疑犯以三重分局查獲最多，金山分局最少，女性嫌疑犯亦以三重分局查獲最多，而以金山及林口分局最少；110年與109年比較，男性及女性嫌疑犯均以三重分局查獲減少最多。

110年新北市毒品案件男性嫌疑犯以三重分局查獲872人最多，金山分局查獲31人最少；女性嫌疑犯亦以三重分局查獲182人最多，金山及林口分局各查獲8人最少。與109年比較，男性嫌疑犯僅樹林分局查獲增加3人(+0.99%)，餘均減少，其中以三重分局查獲減少318人(-26.72%)最多；而女性嫌疑犯僅瑞芳分局查獲增加5人(+45.45%)，餘均減少，其中亦以三重分局查獲減少72人(-28.35%)最多。



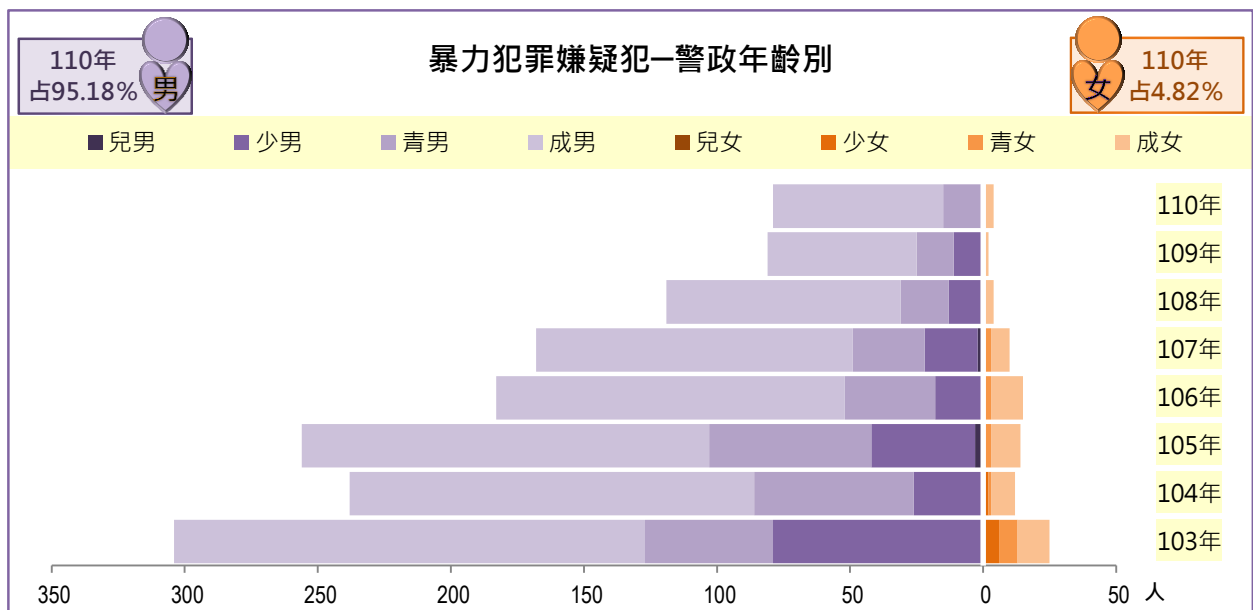
資料來源：內政部警政署刑事警察局刑案紀錄系統

說明：①中和分局103年至105年資料係採計「中和第一分局」及「中和第二分局」合計數。
 ②林口分局107年1月29日成立(轄區原隸屬於新莊分局)。

十八 暴力犯罪嫌疑犯—警政年齡別

◆ 新北市暴力犯罪嫌疑犯男性多於女性，110年與109年比較，男性僅少年嫌疑犯減少，而成年嫌疑犯則增加，女性自108年起無少年嫌疑犯。

110年新北市暴力犯罪男性嫌疑犯為79人(占95.18%)，較109年減少2人(-2.47%)，其中少年嫌疑犯減少10人(-90.91%)，青年嫌疑犯無增減，而成年嫌疑犯則增加8人(+14.29%)；女性嫌疑犯為4人(占4.82%)，較109年增加2人(+100.00%)，分別為青年及成年嫌疑犯，無少年嫌疑犯。



項目	總計		兒童嫌疑犯		少年嫌疑犯		青年嫌疑犯		成年嫌疑犯	
	男	女	男	女	男	女	男	女	男	女
單位	人	人	人	人	人	人	人	人	人	人
103年	304	25	1	-	78	6	48	7	177	12
104年	238	12	-	-	26	2	60	1	152	9
105年	256	14	3	-	39	-	61	3	153	11
106年	183	15	-	-	18	-	34	3	131	12
107年	168	10	2	-	20	1	27	2	119	7
108年	119	4	1	-	12	-	18	-	88	4
109年	81	2	-	-	11	-	14	-	56	2
110年	79	4	-	-	1	-	14	1	64	3
110較109年增減數	-2	2	-	-	-10	-	-	1	8	1
110較109年增減%	-2.47	100.00	--	--	-90.91	--	-	--	14.29	50.00

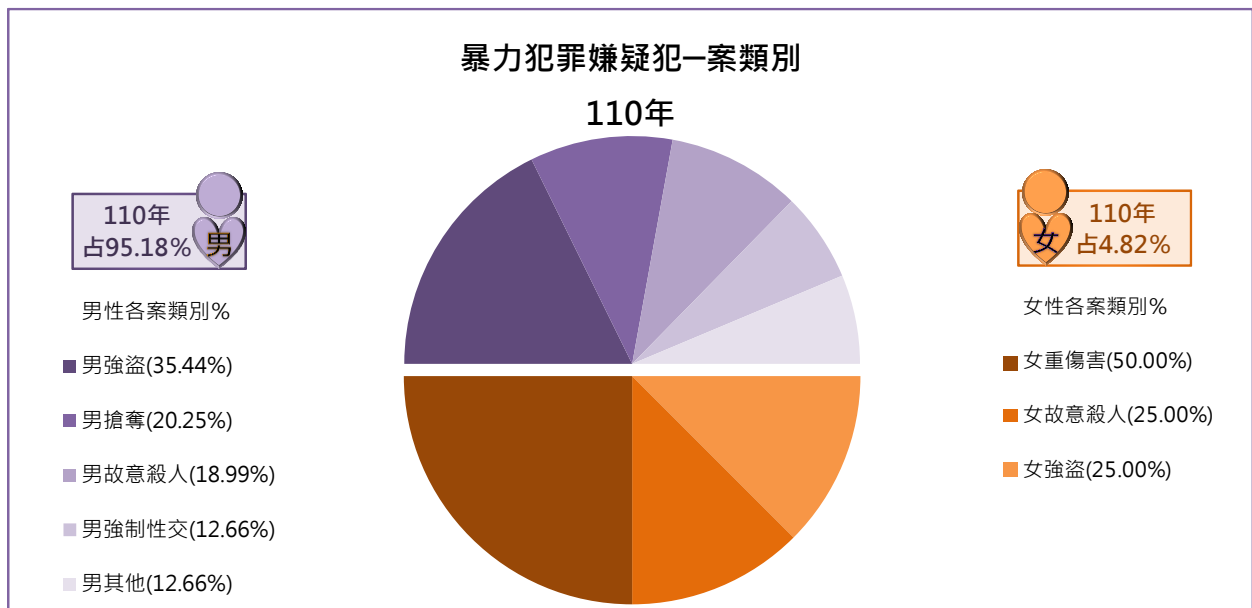
資料來源：內政部警政署刑事警察局刑案紀錄系統

說明：配合「少年事件處理法」修正案，未滿12歲兒童全面去刑罰化，故自109年6月19日起未滿12歲兒童不列入嫌疑人統計。

十九 暴力犯罪嫌疑犯—案類別

◆110年新北市暴力犯罪男性嫌疑犯以強盜及搶奪案為主，女性則以重傷害案居多。

110年新北市男性暴力犯罪嫌疑犯以強盜案28人(占男性暴力犯罪嫌疑犯35.44%)最多，其次為搶奪案16人(占男性暴力犯罪嫌疑犯20.25%)，分別較109年增加1人(+3.70%)及4人(+33.33%)；女性嫌疑犯則以重傷害案2人(占女性暴力犯罪嫌疑犯50.00%)最多，較109年增加2人，另故意殺人及強盜案各1人(各占女性暴力犯罪嫌疑犯25.00%)，均較109年無增減。



項目	總計		故意殺人		強盜		搶奪		擄人勒贖		重大恐嚇取財		重傷害		強制性交	
	男	女	男	女	男	女	男	女	男	女	男	女	男	女	男	女
單位	人	人	人	人	人	人	人	人	人	人	人	人	人	人	人	人
103年	304	25	86	6	63	8	35	4	-	-	-	-	5	2	115	5
104年	238	12	66	3	53	4	31	1	2	-	-	-	6	2	80	2
105年	256	14	79	7	66	5	41	2	2	-	-	-	3	-	65	-
106年	183	15	59	4	59	10	27	1	-	-	-	-	1	-	37	-
107年	168	10	55	2	39	4	37	1	-	-	-	-	4	2	33	1
108年	119	4	24	1	45	3	27	-	4	-	-	-	4	-	15	-
109年	81	2	24	1	27	1	12	-	-	-	-	-	-	-	18	-
110年	79	4	15	1	28	1	16	-	1	-	-	-	9	2	10	-
110較109年增減數	-2	2	-9	-	1	-	4	-	1	-	-	-	9	2	-8	-
110較109年增減%	-2.47	100.00	-37.50	-	3.70	-	33.33	-	8.33	-	-	-	33.33	100.00	-44.44	-

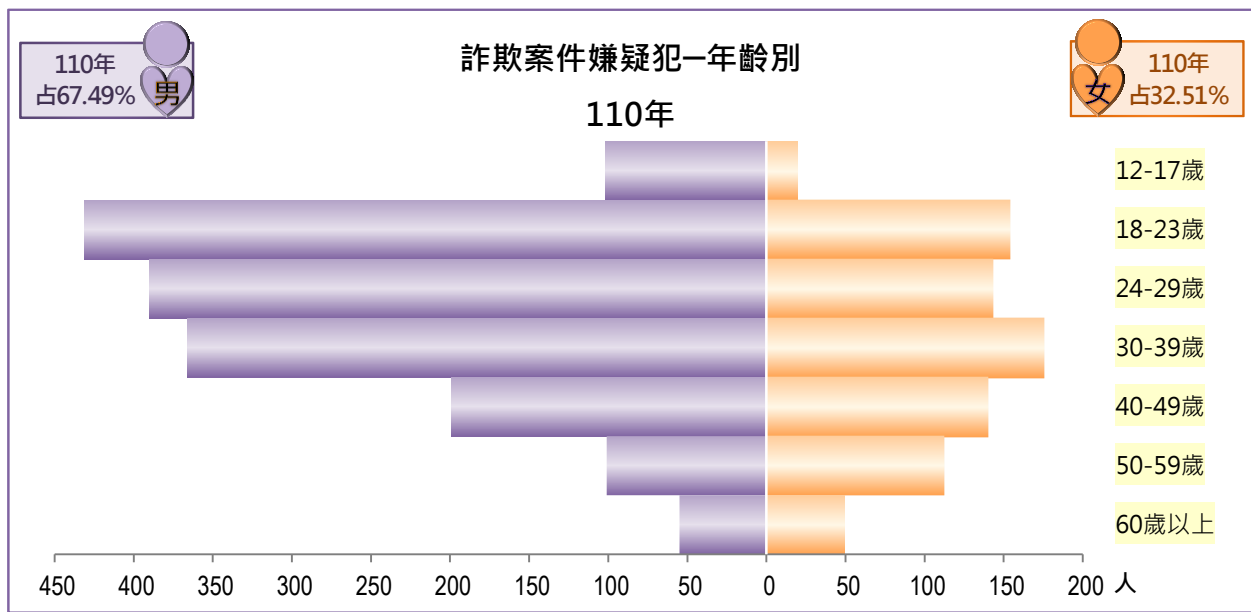
資料來源：內政部警政署刑事警察局刑案紀錄系統

說明：106年起「強制性交」項下不含「對幼性交」案。

廿 詐欺案件嫌疑犯一年齡別

◆ 新北市詐欺案件嫌疑犯男性多於女性；110年與109年比較，男性嫌疑犯各齡層均減少，其中以65歲以上減幅最大，女性嫌疑犯亦以65歲以上減幅最大，而以50-59歲嫌疑犯增幅最大。

110年新北市詐欺案件男性嫌疑犯為1,644人(占67.49%)，較109年減少296人(-15.26%)，其中24-29歲嫌疑犯減少91人(-18.92%)最多，其次為50-59歲嫌疑犯減少45人(-30.82%)；女性嫌疑犯為792人(占32.51%)，較109年減少41人(-4.92%)，其中30-39歲嫌疑犯減少35人(-16.67%)最多，其次為12-17歲嫌疑犯減少17人(-47.22%)。



項目	總計		12歲以下		12-17歲		18-23歲		24-29歲		30-39歲		40-49歲		50-59歲		60-64歲		65-69歲		70歲以上	
	男	女	男	女	男	女	男	女	男	女	男	女	男	女	男	女	男	女	男	女	男	女
單位	人	人	人	人	人	人	人	人	人	人	人	人	人	人	人	人	人	人	人	人	人	人
103年	1,140	418	-	-	70	14	254	81	218	74	308	135	161	64	96	36	22	9	3	4	8	1
104年	1,114	521	1	-	87	11	255	99	219	106	273	113	158	110	93	55	19	13	5	10	4	4
105年	1,387	513	1	-	91	15	416	127	273	98	294	139	165	64	102	56	21	6	8	6	16	2
106年	2,037	690	-	-	158	25	623	170	498	155	400	184	205	85	105	52	22	15	20	2	6	2
107年	2,260	899	-	-	154	22	695	198	559	215	472	217	208	137	104	79	46	18	17	10	5	3
108年	2,584	1,021	-	-	209	38	819	234	558	268	486	225	311	153	154	76	28	21	14	6	5	-
109年	1,940	833	1	-	144	36	459	163	481	133	387	210	224	132	146	96	53	32	32	20	13	11
110年	1,644	792	-	-	102	19	431	154	390	143	366	175	199	140	101	112	34	33	17	10	4	6
110較109年增減數	-296	-41	-1	-	-42	-17	-28	-9	-91	10	-21	-35	-25	8	-45	16	-19	1	-15	-10	-9	-5
110較109年增減%	-15.26	-4.92	-100.00	-	-29.17	-47.22	-6.10	-5.52	-18.92	7.52	-5.43	-16.67	-11.16	6.06	-30.82	16.67	-35.85	3.13	-46.88	-50.00	-69.23	-45.45

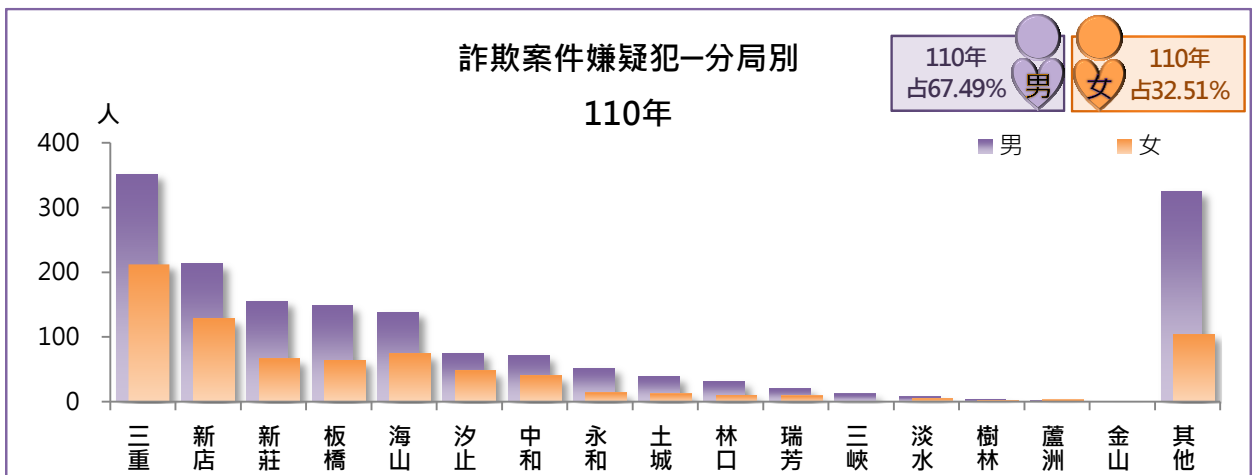
資料來源：內政部警政署刑事警察局刑案紀錄系統

說明：配合「少年事件處理法」修正案，未滿12歲兒童全面去刑罰化，故自109年6月19日起未滿12歲兒童不列入嫌疑人統計。

廿一 詐欺案件嫌疑犯—分局別

◆110年新北市詐欺案件男性及女性嫌疑犯均以三重分局查獲最多，金山分局無查獲嫌疑犯；110年與109年比較，男性及女性嫌疑犯均以三重分局查獲增加最多，而分別以新店及海山分局查獲減少最多。

110年新北市詐欺案件男性嫌疑犯以三重分局查獲351人最多，金山分局則無查獲嫌疑犯；女性嫌疑犯亦以三重分局查獲212人最多，金山分局亦無查獲嫌疑犯。與109年比較，男性嫌疑犯以三重分局查獲增加41人(+13.23%)最多，新店分局則查獲減少131人(-38.08%)最多；而女性嫌疑犯亦以三重分局查獲增加47人(+28.48%)最多，海山分局則查獲減少31人(-29.52%)最多。



項目	總計		板橋		海山		中和		永和		三重		新莊		土城		新店	
	男	女	男	女	男	女	男	女	男	女	男	女	男	女	男	女	男	女
103年	1,140	418	71	15	149	45	95	44	119	37	126	47	100	43	54	29	110	52
104年	1,114	521	85	29	118	45	119	62	70	43	134	72	141	57	40	26	150	87
105年	1,387	513	88	32	84	35	160	65	70	18	185	82	140	43	185	74	152	64
106年	2,037	690	306	83	232	103	143	46	93	40	195	51	152	26	219	73	288	133
107年	2,260	899	169	82	171	51	168	65	156	58	229	97	224	96	116	49	546	221
108年	2,584	1,021	198	58	262	129	118	39	110	30	290	150	184	82	117	57	681	255
109年	1,940	833	135	60	202	105	118	40	97	40	310	165	149	68	45	9	344	152
110年	1,644	792	148	64	138	74	71	40	52	14	351	212	155	66	39	12	213	128
110較109年增減數	-296	-41	13	4	-64	-31	-47	-	-45	-26	41	47	6	-2	-6	3	-131	-24
110較109年增減%	-15.26	-4.92	9.63	6.67	-31.68	-29.52	-39.83	-	-46.39	-65.00	13.23	28.48	4.03	-2.94	-13.33	33.33	-38.08	-15.79
項目	蘆洲		三峽		樹林		汐止		淡水		瑞芳		金山		林口		其他	
	男	女	男	女	男	女	男	女	男	女	男	女	男	女	男	女	男	女
103年	57	26	50	21	26	6	92	21	24	4	22	7	4	3	-	-	41	18
104年	7	2	73	27	29	13	68	29	7	3	37	6	9	6	-	-	27	14
105年	17	2	75	25	35	12	69	25	10	-	63	27	6	1	-	-	48	8
106年	9	1	55	28	36	5	103	42	40	20	60	24	6	2	-	-	100	13
107年	30	7	65	21	42	6	114	51	52	18	16	8	15	13	42	23	105	33
108年	23	7	69	32	73	24	97	59	29	4	35	15	11	3	57	23	230	54
109年	13	1	21	5	19	2	93	52	11	4	22	20	17	5	45	15	299	90
110年	2	3	12	1	4	2	75	48	8	5	20	9	-	-	31	10	325	104
110較109年增減數	-11	2	-9	-4	-15	-	-18	-4	-3	1	-2	-11	-17	-5	-14	-5	26	14
110較109年增減%	-84.62	200.00	-42.86	-80.00	-78.95	-	-19.35	-7.69	-27.27	25.00	-9.09	-55.00	-100.00	-100.00	-31.11	-33.33	8.70	15.56

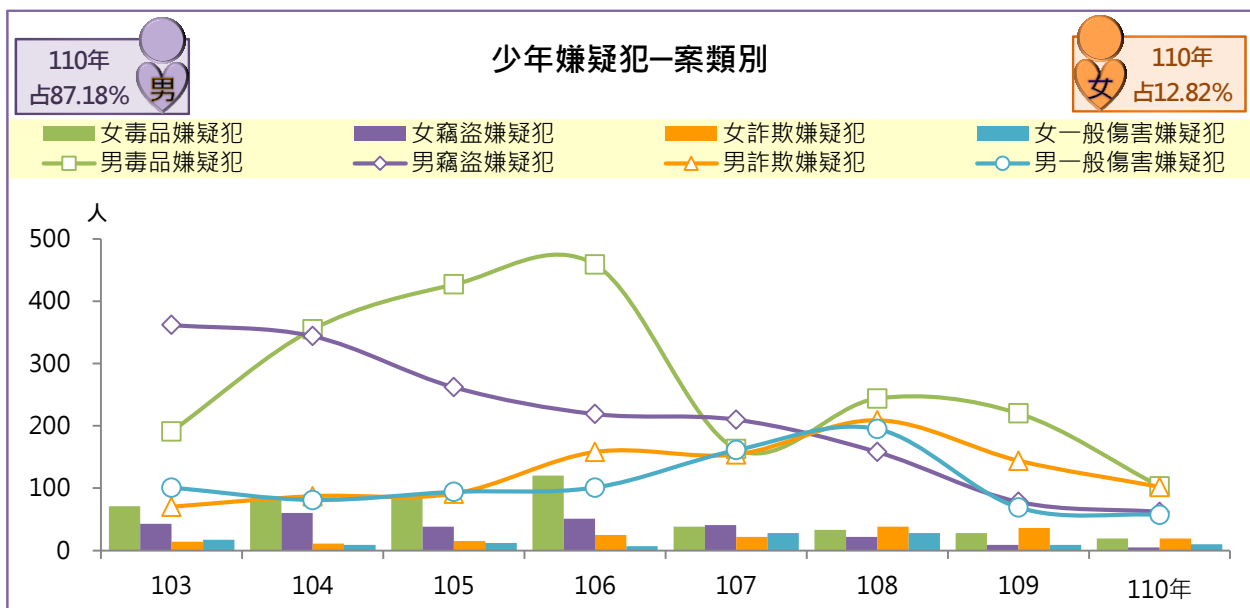
資料來源：內政部警政署刑事警察局刑案紀錄系統

說明：①中和分局103年至105年資料係採計「中和第一分局」及「中和第二分局」合計數。
 ②林口分局107年1月29日成立(轄區原隸屬於新莊分局)。

廿二 少年嫌疑犯—案類別

◆ 新北市全般刑案少年嫌疑犯男性多於女性；除 107 年外，男性 104 年至 110 年均以毒品案嫌疑犯最多；女性 108 年起則以詐欺案嫌疑犯最多(110 年毒品案同列嫌疑犯最多之案類)。

110 年新北市男性少年嫌疑犯以毒品案 103 人 (占男性少年嫌疑犯 15.77%) 最多，詐欺案 102 人(占男性少年嫌疑犯 15.62%)次之，分別較 109 年減少 117 人(-53.18%)及減少 42 人(-29.17%)；女性少年嫌疑犯以詐欺及毒品案各 19 人 (各占女性少年嫌疑犯 19.79%) 最多，分別較 109 年減少 9 人(-32.14%)及 17 人(-47.22%)。



項目	總計		竊盜		暴力犯罪		毒品		賭博		駕駛過失		一般傷害		公共危險		詐欺		妨害自由		其他	
	男	女	男	女	男	女	男	女	男	女	男	女	男	女	男	女	男	女	男	女	男	女
單位	人	人	人	人	人	人	人	人	人	人	人	人	人	人	人	人	人	人	人	人	人	人
103年	1,137	211	362	43	78	6	191	71	35	-	19	5	101	17	39	5	70	14	27	6	215	44
104年	1,291	214	344	60	26	2	355	82	42	1	24	4	81	9	64	9	87	11	31	3	237	33
105年	1,205	194	262	38	39	-	427	89	22	1	23	3	94	12	46	5	91	15	30	5	171	26
106年	1,499	277	219	51	18	-	459	120	56	3	19	4	101	7	68	9	158	25	50	6	351	52
107年	1,197	195	210	41	20	1	163	38	11	-	23	3	161	28	45	7	154	22	47	5	363	50
108年	1,319	194	158	22	12	-	244	33	7	-	27	6	195	28	43	6	209	38	74	7	350	54
109年	944	134	78	9	11	-	220	28	3	-	20	1	69	9	36	3	144	36	33	9	330	39
110年	653	96	62	5	1	-	103	19	3	-	18	4	57	10	13	3	102	19	29	6	265	30
110較109年增減數	-291	-38	-16	-4	-10	-	-117	-9	-	-	-2	3	-12	1	-23	-	-42	-17	-4	-3	-65	-9
110較109年增減%	-30.83	-28.36	-20.51	-44.44	-90.91	-	-53.18	-32.14	-	-	-10.00	300.00	-17.39	11.11	-63.89	-	-29.17	-47.22	-12.12	-33.33	-19.70	-23.08

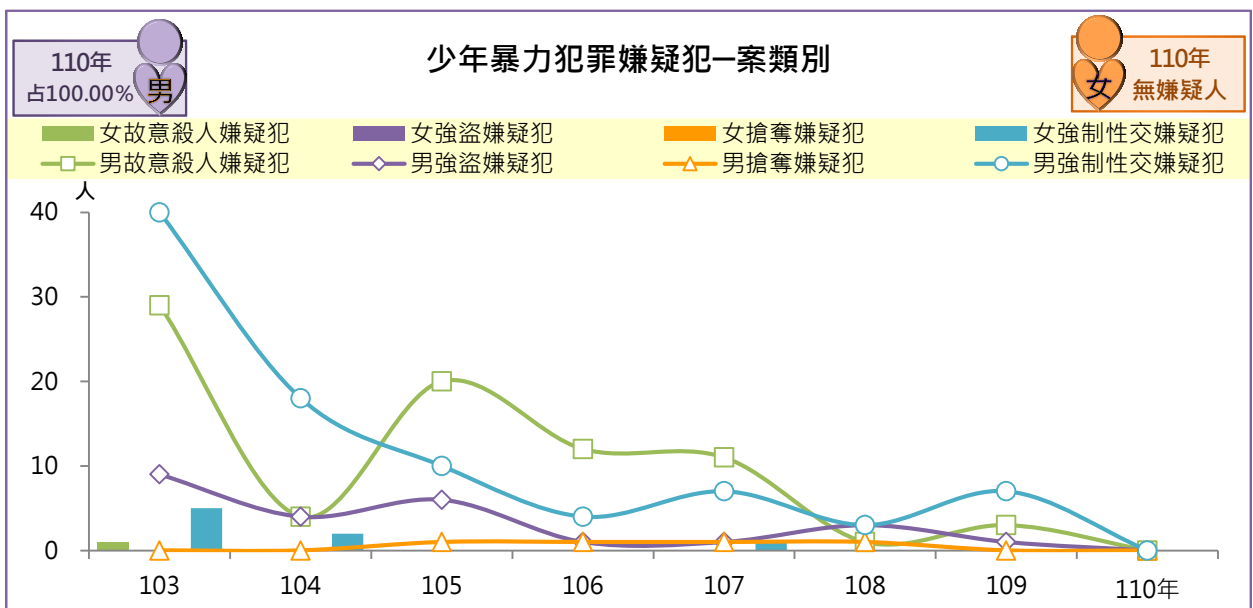
資料來源：內政部警政署刑事警察局刑案紀錄系統

說明：106年起暴力犯罪項下「強制性交」案類不含「對幼性交」案。

廿三 少年暴力犯罪嫌疑犯—案類別

◆ 新北市暴力犯罪少年嫌疑犯男性多於女性；99年起男性及女性均無重大恐嚇取財及重傷害案嫌疑犯；110年與109年比較，男性以強制性交案減少最多，其次為故意殺人案；108年起無女性少年暴力犯罪嫌疑犯。

110年新北市男性少年暴力犯罪嫌疑犯1人(重傷害案)，較109年減少10人(-90.91%)，其中以強制性交案減少7人最多，其次為故意殺人案減少3人，另重傷害案增加1人；女性少年暴力犯罪嫌疑犯均無涉案人數。



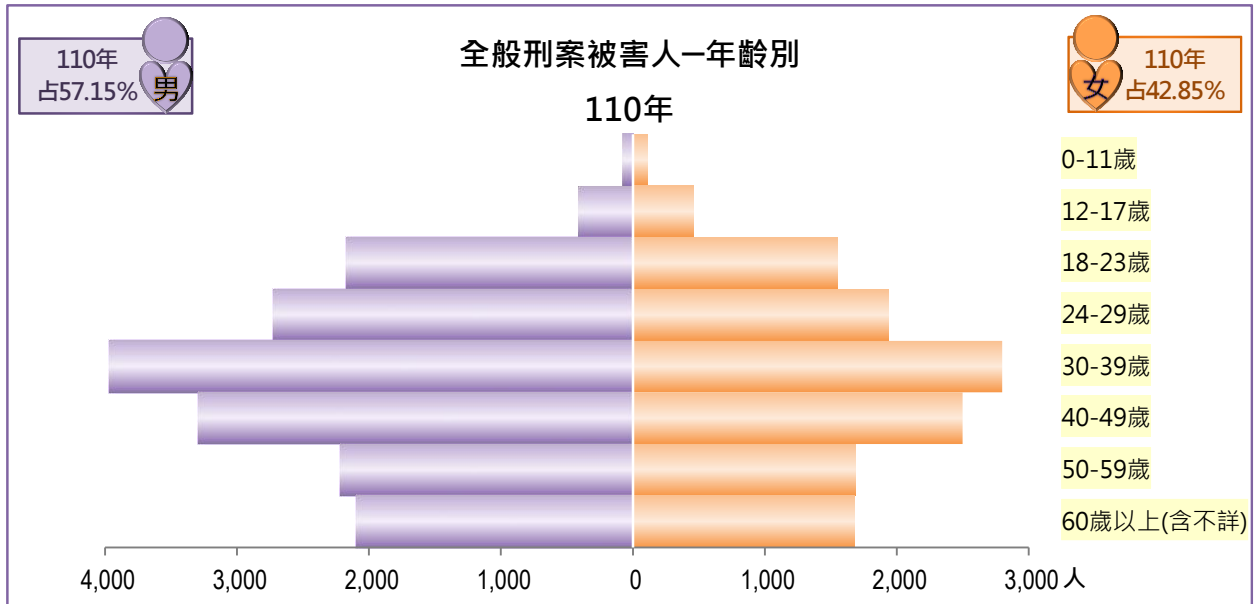
項目	總計		故意殺人		強盜		搶奪		擄人勒贖		重大恐嚇取財		重傷害		強制性交	
	男	女	男	女	男	女	男	女	男	女	男	女	男	女	男	女
單位	人	人	人	人	人	人	人	人	人	人	人	人	人	人	人	人
103年	78	6	29	1	9	-	-	-	-	-	-	-	-	-	40	5
104年	26	2	4	-	4	-	-	-	-	-	-	-	-	-	18	2
105年	37	-	20	-	6	-	1	-	-	-	-	-	-	-	10	-
106年	18	-	12	-	1	-	1	-	-	-	-	-	-	-	4	-
107年	20	1	11	-	1	-	1	-	-	-	-	-	-	-	7	1
108年	12	-	1	-	3	-	1	-	4	-	-	-	-	-	3	-
109年	11	-	3	-	1	-	-	-	-	-	-	-	-	-	7	-
110年	1	-	-	-	-	-	-	-	-	-	-	-	-	1	-	-
110較109年增減數	-10	-	-3	-	-1	-	-	-	-	-	-	-	-	1	-7	-
110較109年增減%	-90.91	--	-100.00	--	-100.00	--	--	--	--	--	--	--	--	--	-100.00	--

資料來源：內政部警政署刑事警察局刑案紀錄系統
 說明：106年起「強制性交」項下不含「對幼性交」案。

廿四 全般刑案被害人一年齡別

◆ 新北市全般刑案被害人 17 歲以下女性多於男性；男性及女性歷年均以 30-39 歲被害人數最多，40-49 歲次之。

110 年新北市全般刑案被害人男性為 1 萬 6,973 人(占 57.15%)，女性為 1 萬 2,725 人(占 42.85%)，分別較 109 年增加 102 人(+0.60%)及 929 人(+7.88%)，均以 30-39 歲被害人數最多，男性為 3,968 人(占男性被害人數 23.38%)，女性為 2,800 人(占女性被害人數 22.00%)，亦均以 40-49 歲被害人數次之，男性為 3,296 人(占男性被害人數 19.42%)，女性為 2,498 人(占女性被害人數 19.63%)。



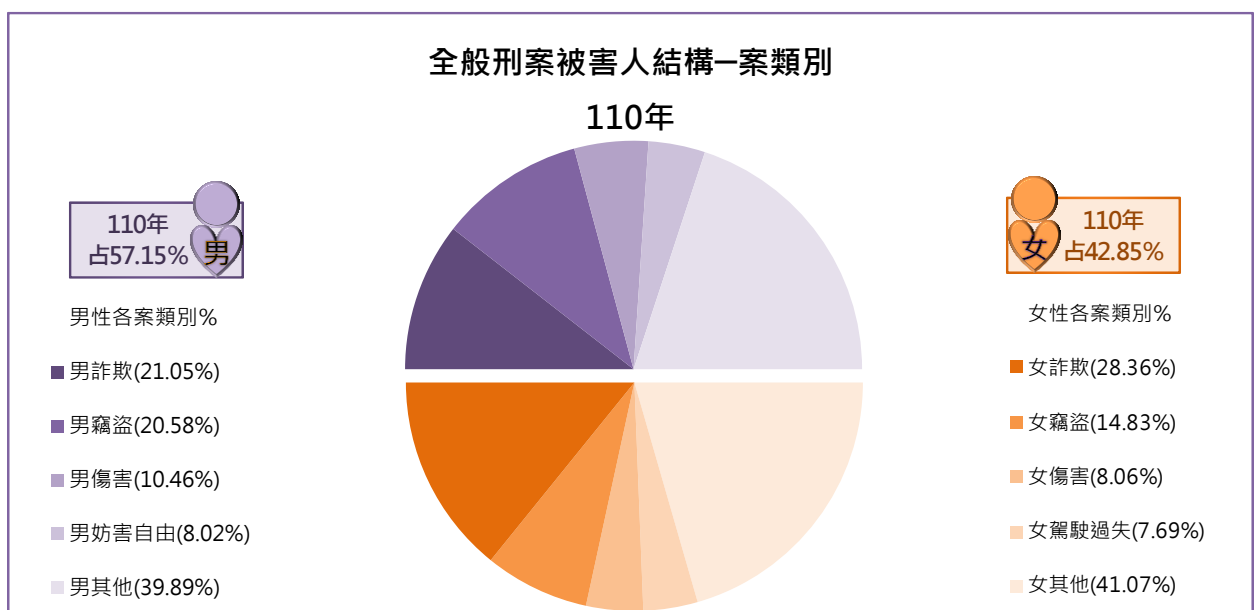
項目	總計		00-05歲		06-11歲		12-17歲		18-23歲		24-29歲		30-39歲		40-49歲		50-59歲		60-64歲		65-69歲		70歲以上		不詳		
	男	女	男	女	男	女	男	女	男	女	男	女	男	女	男	女	男	女	男	女	男	女	男	女	男	女	
單位	人	人	人	人	人	人	人	人	人	人	人	人	人	人	人	人	人	人	人	人	人	人	人	人	人	人	人
103年	19,828	13,403	45	40	72	105	474	676	2,316	1,688	2,714	1,709	4,880	3,331	3,931	2,639	3,168	2,032	987	575	404	282	480	309	357	17	
104年	19,031	13,593	43	36	64	80	484	628	2,315	1,881	2,466	1,823	4,632	3,353	3,844	2,422	2,989	2,119	950	606	440	318	504	317	300	10	
105年	18,473	12,846	26	44	57	89	435	658	2,332	1,713	2,463	1,641	4,405	3,055	3,722	2,314	2,752	1,985	1,046	649	522	327	443	363	270	8	
106年	17,326	11,971	28	28	64	68	467	600	2,188	1,376	2,296	1,509	4,114	2,960	3,404	2,377	2,535	1,695	893	609	564	412	511	325	262	12	
107年	18,615	12,857	52	50	72	106	482	543	2,371	1,479	2,650	1,636	4,469	2,971	3,557	2,477	2,667	1,890	923	727	643	556	495	413	234	9	
108年	17,278	12,599	40	50	63	97	456	554	2,236	1,434	2,439	1,704	4,151	2,801	3,294	2,421	2,366	1,812	855	730	615	544	520	445	243	7	
109年	16,871	11,796	37	39	58	87	461	495	2,083	1,364	2,557	1,629	3,994	2,590	3,233	2,308	2,330	1,579	842	693	561	527	532	482	183	3	
110年	16,973	12,725	26	28	54	82	416	459	2,169	1,553	2,729	1,941	3,968	2,800	3,296	2,498	2,219	1,687	776	671	597	524	580	478	133	4	
108較107年增減數	102	929	-11	-11	-4	-5	-45	-36	86	189	172	312	-26	210	63	190	-111	108	-66	-22	36	-3	58	-4	-50	1	
108較107年增減%	0.60	7.88	-29.73	-28.21	-6.90	-5.75	-9.76	-7.27	4.13	13.86	6.73	19.15	-0.65	8.11	1.95	8.23	-4.76	6.84	-7.84	-3.17	6.42	-0.57	10.90	-0.83	-27.32	33.33	

資料來源：內政部警政署刑事警察局刑案紀錄系統

廿五 全般刑案被害人—案類別

◆ 新北市全般刑案被害人男性多於女性，男性歷年均以竊盜案最多，詐欺案次之，110 年則以詐欺案居首，竊盜案居次；女性 108 年起以詐欺案居首，竊盜案居次。

110 年新北市全般刑案男性被害人以詐欺案 3,573 人(占男性被害人 21.05%)最多，其次為竊盜案 3,493 人(占男性被害人 20.58%)；女性被害人亦以詐欺案 3,609 人(占女性被害人 28.36%)居首，其次為竊盜案 1,887 人(占女性被害人 14.83%)。與 109 年比較，男性被害人增幅最大案類為強盜搶奪案(+58.06%)，女性則為詐欺案(+29.03%)；而男性被害人減幅最大案類為故意殺人案(-33.33%)，女性則為恐嚇取財案(-60.00%)。



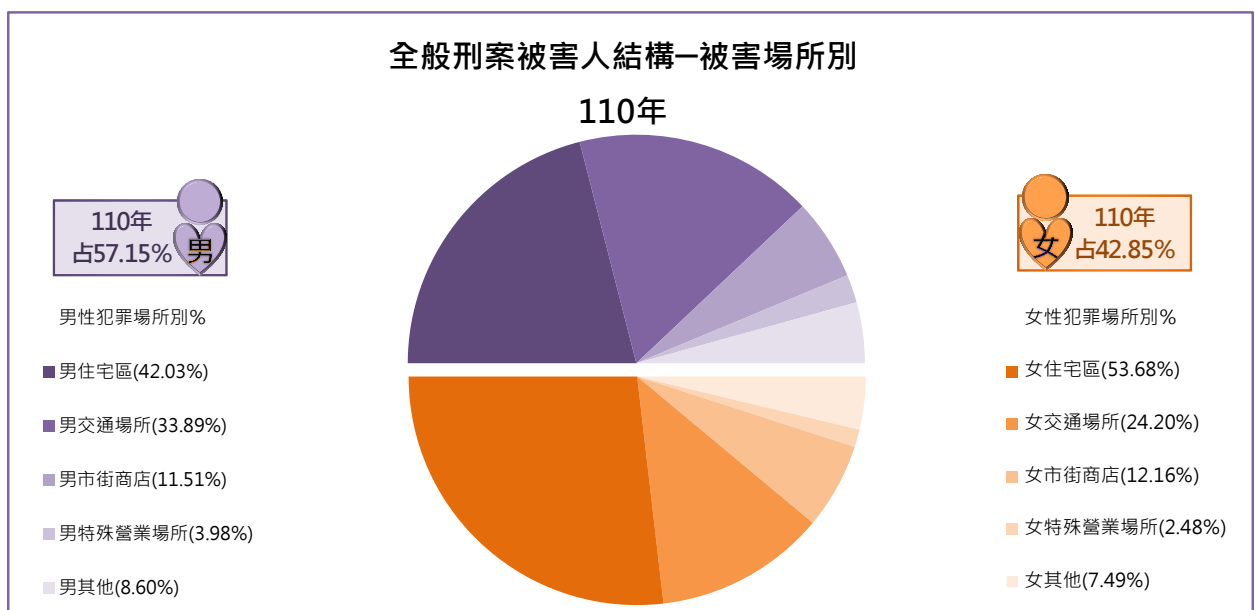
項目	總計		竊盜		傷害		故意殺人		妨害性自主		恐嚇取財		強盜搶奪		詐欺		妨害自由		駕駛過失		公共危險		其他	
	男	女	男	女	男	女	男	女	男	女	男	女	男	女	男	女	男	女	男	女	男	女	男	女
單位	人	人	人	人	人	人	人	人	人	人	人	人	人	人	人	人	人	人	人	人	人	人	人	人
103年	19,828	13,403	8,162	4,471	1,479	855	99	43	32	561	121	44	67	89	2,356	2,288	787	526	1,283	1,035	803	518	4,639	2,973
104年	19,031	13,593	7,160	4,030	1,637	1,006	60	9	42	552	157	58	61	85	2,445	2,682	939	676	1,377	1,170	724	529	4,429	2,796
105年	18,473	12,846	6,236	3,511	1,617	941	58	14	42	548	120	33	60	76	2,913	3,027	972	647	1,244	1,070	667	440	4,544	2,539
106年	17,326	11,971	6,012	3,256	1,525	837	51	17	49	529	108	24	45	52	2,538	2,700	1,011	647	1,081	810	657	429	4,249	2,670
107年	18,615	12,857	5,832	3,056	1,751	1,003	31	8	47	551	92	35	31	45	2,675	2,636	1,098	707	1,497	1,203	728	531	4,833	3,082
108年	17,278	12,599	4,799	2,394	1,972	1,085	27	5	29	531	104	28	20	47	2,451	2,735	1,208	810	1,584	1,383	643	473	4,441	3,108
109年	16,871	11,796	3,897	1,983	1,827	991	24	12	46	514	80	35	31	33	2,790	2,797	1,290	774	1,216	960	524	339	5,146	3,358
110年	16,973	12,725	3,493	1,887	1,775	1,025	16	8	43	514	67	14	49	29	3,573	3,609	1,362	876	1,191	978	567	297	4,837	3,488
110較109年增減數	102	929	-404	-96	-52	34	-8	-4	-3	-	-13	-21	18	-4	783	812	72	102	-25	18	43	-42	-309	130
110較109年增減%	0.60	7.88	-10.37	-4.84	-2.85	3.43	-33.33	-33.33	-6.52	-	-16.25	-60.00	58.06	-12.12	28.06	29.03	5.58	13.18	-2.06	1.88	8.21	-12.39	-6.00	3.87

資料來源：內政部警政署刑事警察局刑案紀錄系統

廿七 全般刑案被害人—被害場所別

◆ 新北市全般刑案男性及女性被害人主要犯罪場所均以發生於住宅區最多，交通場所次之。

110 年新北市全般刑案男性被害人主要被害場所發生於住宅區 7,133 人(占男性被害人 42.03%)最多，交通場所 5,752 人(占男性被害人 33.89%)次之；女性被害人亦以發生於住宅區 6,831 人(占女性被害人 53.68%)最多，交通場所 3,079 人(占女性被害人 24.20%)次之。與 109 年比較，男性被害人以金融保險證券機構增幅 53.53%最大，而女性被害人亦以金融保險證券機構增幅 43.07%最大。



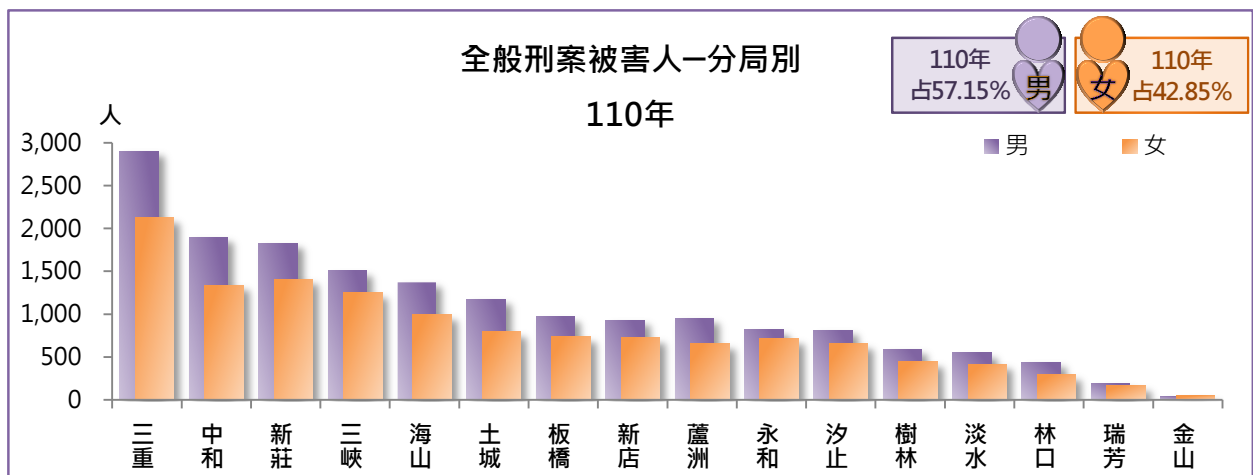
項目	總計		住宅區		市街商店		特殊營業場所		交通場所		機關文教衛生機構		金融保險證券機構		工礦廠場及倉庫		山林郊野		其他	
	男	女	男	女	男	女	男	女	男	女	男	女	男	女	男	女	男	女	男	女
單位	人	人	人	人	人	人	人	人	人	人	人	人	人	人	人	人	人	人	人	人
103年	19,828	13,403	5,730	4,994	2,845	2,297	662	457	7,374	3,999	577	433	233	265	575	95	447	173	1,385	690
104年	19,031	13,593	5,841	5,631	2,740	2,064	613	423	6,970	3,883	554	390	239	333	377	89	393	154	1,304	626
105年	18,473	12,846	6,011	5,782	2,866	1,944	687	385	6,533	3,405	493	327	381	323	256	47	334	132	912	501
106年	17,326	11,971	5,787	5,410	2,691	1,804	441	348	6,188	3,201	539	351	229	265	249	44	305	96	897	452
107年	18,615	12,857	6,096	5,505	3,002	1,927	537	394	6,750	3,724	550	371	248	277	275	136	385	127	772	396
108年	17,278	12,599	5,695	5,601	2,539	1,653	732	397	6,553	3,798	487	316	218	408	242	55	345	137	467	234
109年	16,871	11,796	6,441	5,802	2,205	1,791	938	423	5,805	2,951	405	296	170	202	219	33	341	128	347	170
110年	16,973	12,725	7,133	6,831	1,954	1,547	675	315	5,752	3,079	368	301	261	289	199	38	281	140	350	185
110較109年增減數	102	929	692	1,029	-251	-244	-263	-108	-53	128	-37	5	91	87	-20	5	-60	12	3	15
110較109年增減%	0.60	7.88	10.74	17.74	-11.38	-13.62	-28.04	-25.53	-0.91	4.34	-9.14	1.69	53.53	43.07	-9.13	15.15	-17.60	9.38	0.86	8.82

資料來源：內政部警政署刑事警察局刑案紀錄系統

廿八 全般刑案被害人—分局別

◆110年新北市全般刑案男性及女性被害人均以三重分局最多，金山分局最少。

110年新北市全般刑案男性被害人以三重分局 2,905 人最多，金山分局 41 人最少；女性被害人亦以三重分局 2,126 人最多，金山分局 42 人最少。與 109 年比較，男性被害人以三重分局增加 423 人(+17.04%)最多，新店分局則減少 529 人(-36.28%)最多；而女性被害人亦以三重分局增加 456 人(+27.31%)最多，新店分局則減少 237 人(-24.71%)最多。



項目	總計		板橋		海山		中和		永和		三重		新莊		土城		新店	
	男	女	男	女	男	女	男	女	男	女	男	女	男	女	男	女	男	女
103年	19,828	13,403	1,554	1,058	1,670	1,127	1,701	1,258	963	809	2,511	1,503	2,186	1,387	1,202	763	1,913	1,345
104年	19,031	13,593	1,408	1,003	1,542	1,230	1,677	1,325	951	737	2,330	1,516	2,284	1,651	1,257	909	1,744	1,113
105年	18,473	12,846	1,036	841	1,728	1,116	1,822	1,237	868	641	2,678	1,616	1,902	1,380	1,265	944	1,839	1,350
106年	17,326	11,971	929	804	1,733	1,204	1,566	1,143	705	564	2,634	1,605	1,681	1,132	1,639	925	1,705	1,515
107年	18,615	12,857	1,195	901	1,434	1,051	1,803	1,239	1,049	799	2,457	1,573	1,904	1,359	1,427	928	1,748	1,207
108年	17,278	12,599	971	773	1,408	1,067	1,743	1,277	900	776	2,634	1,893	1,721	1,250	1,205	858	1,649	1,193
109年	16,871	11,796	880	689	1,366	929	1,871	1,254	848	774	2,482	1,670	1,897	1,369	1,091	684	1,458	959
110年	16,973	12,725	968	736	1,372	991	1,901	1,337	819	710	2,905	2,126	1,828	1,409	1,174	792	929	722
110較109年增減數	102	929	88	47	6	62	30	83	-29	-64	423	456	-69	40	83	108	-529	-237
110較109年增減%	0.60	7.88	10.00	6.82	0.44	6.67	1.60	6.62	-3.42	-8.27	17.04	27.31	-3.64	2.92	7.61	15.79	-36.28	-24.71

項目	蘆洲		三峽		樹林		汐止		淡水		瑞芳		金山		林口	
	男	女	男	女	男	女	男	女	男	女	男	女	男	女	男	女
103年	1,562	957	1,042	746	1,019	645	1,048	833	1,011	677	270	202	176	93	-	-
104年	1,391	973	1,196	818	1,109	775	908	655	842	605	244	197	148	86	-	-
105年	1,424	898	1,147	925	918	580	718	499	781	557	238	180	109	82	-	-
106年	1,284	793	1,058	735	652	414	669	391	703	495	292	208	76	43	-	-
107年	1,499	986	972	787	647	436	852	549	736	491	236	123	63	54	593	374
108年	1,169	830	958	770	748	453	760	537	650	455	201	98	64	51	497	318
109年	1,057	634	1,327	919	598	410	709	670	621	415	176	104	54	46	436	270
110年	954	651	1,509	1,251	593	442	811	650	547	411	185	167	41	42	437	288
110較109年增減數	-103	17	182	332	-5	32	102	-20	-74	-4	9	63	-13	-4	1	18
110較109年增減%	-9.74	2.68	13.72	36.13	-0.84	7.80	14.39	-2.99	-11.92	-0.96	5.11	60.58	-24.07	-8.70	0.23	6.67

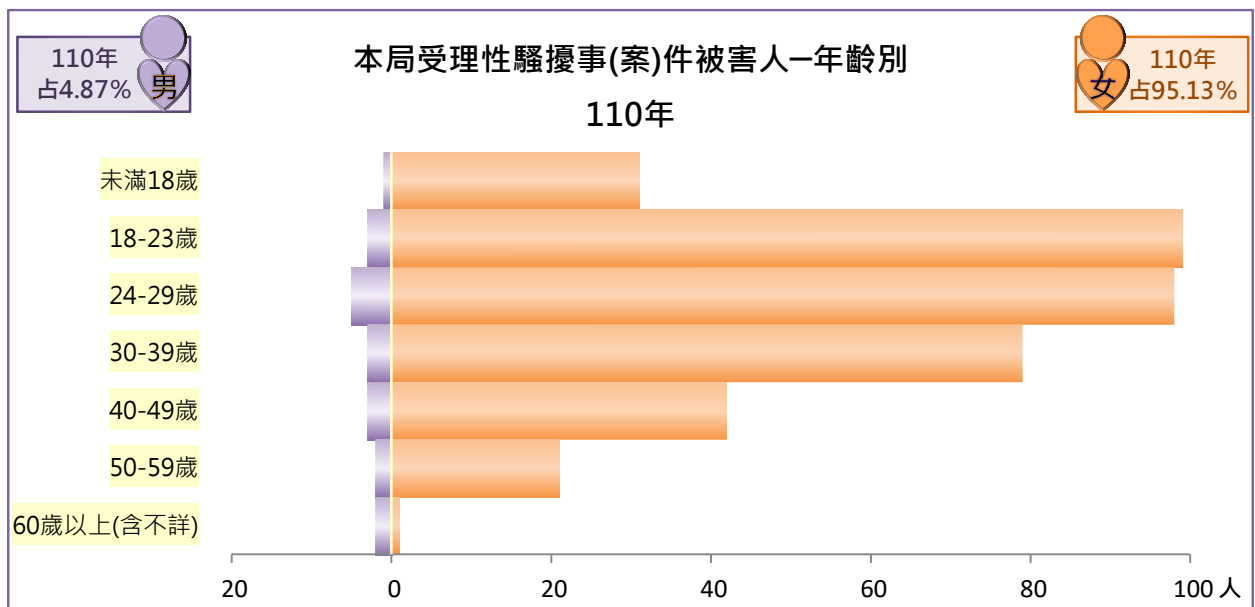
資料來源：內政部警政署刑事警察局刑案紀錄系統

說明：①中和分局100年至105年資料係採計「中和第一分局」及「中和第二分局」合計數。
 ②林口分局107年1月29日成立(轄區原隸屬於新莊分局)。

廿九 本局受理性騷擾事(案)件被害人一年齡別

◆歷年來本局受理性騷擾事(案)件女性被害人均占九成以上，110年女性被害人以18-23歲最多，24-29歲次之，男性則以24-29歲較多。

110年本局受理性騷擾事(案)件被害人男性為19人(占4.87%)，女性為371人(占95.13%)，分別較109年減少24人(-55.81%)及144人(-27.96%)；男性以24-29歲5人(占男性被害人26.32%)最多，女性則以18-23歲99人最多(占女性被害人26.68%)，24-29歲98人(占女性被害人26.42%)次之。



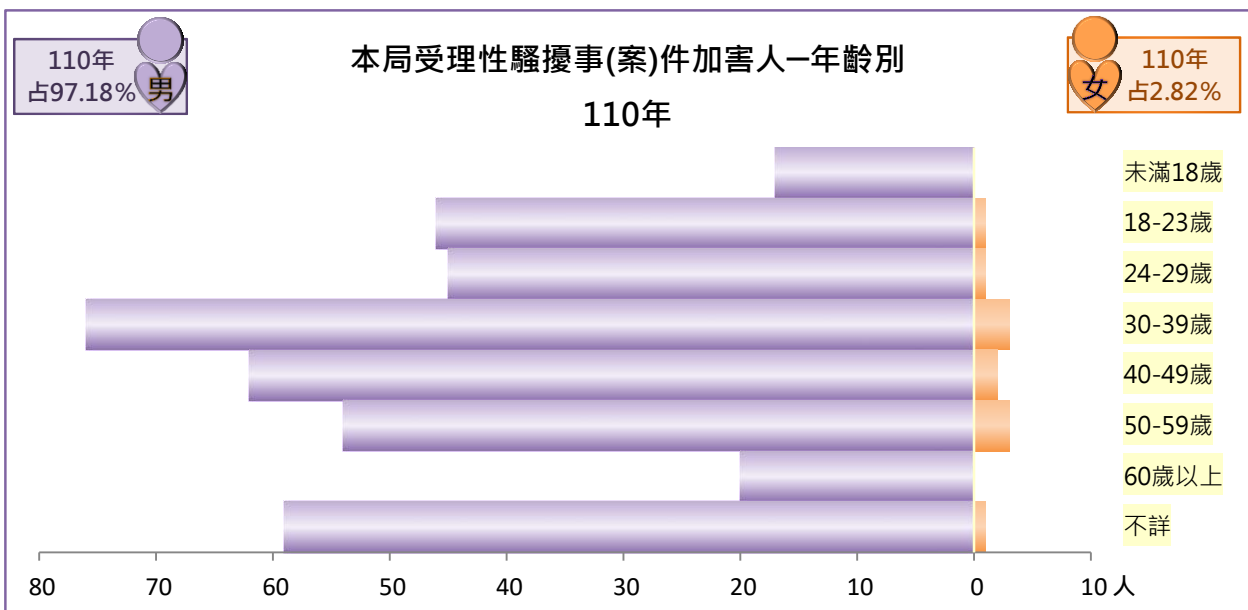
項目	總計		未滿18歲		18-23歲		24-29歲		30-39歲		40-49歲		50-59歲		60歲以上		不詳	
	男	女	男	女	男	女	男	女	男	女	男	女	男	女	男	女	男	女
單位	人	人	人	人	人	人	人	人	人	人	人	人	人	人	人	人	人	人
103年	12	179	1	36	3	48	3	40	2	39	2	9	-	3	-	4	1	-
104年	11	234	4	46	1	55	-	49	3	63	3	14	-	6	-	1	-	-
105年	4	256	-	37	1	63	2	79	-	57	-	13	1	3	-	2	-	2
106年	17	372	10	72	-	84	1	98	3	75	1	34	2	7	-	2	-	-
107年	12	229	5	43	1	49	1	63	3	47	1	20	1	5	-	1	-	1
108年	11	337	6	56	-	69	2	84	2	77	-	33	-	15	1	3	-	-
109年	43	515	8	86	13	66	2	86	13	157	2	89	5	28	-	3	-	-
110年	19	371	1	31	3	99	5	98	3	79	3	42	2	21	1	1	1	-
110較109年增減數	-24	-144	-7	-55	-10	33	3	12	-10	-78	1	-47	-3	-7	1	-2	1	-
110較109年增減%	-55.81	-27.96	-87.50	-63.95	-76.92	50.00	150.00	13.95	-76.92	-49.68	50.00	-52.81	-60.00	-25.00	-	-66.67	-	-

資料來源：本局婦幼警察隊

卅 本局受理性騷擾事(案)件加害人一年齡別

◇歷年來本局受理性騷擾事(案)件男性加害人均占九成五以上，110年男性加害人以30-39歲最多，40-49歲次之，女性則以30-39歲及50-59歲較多。

110年本局受理性騷擾事(案)件加害人男性為379人(占97.18%)，女性為11人(占2.82%)，分別較109年減少167人(-30.59%)及1人(-8.33%)；男性以30-39歲76人(占男性加害人20.05%)最多，40-49歲62人(占男性加害人16.36%)次之，女性則以30-39歲及50-59歲各3人(各占女性加害人27.27%)最多。

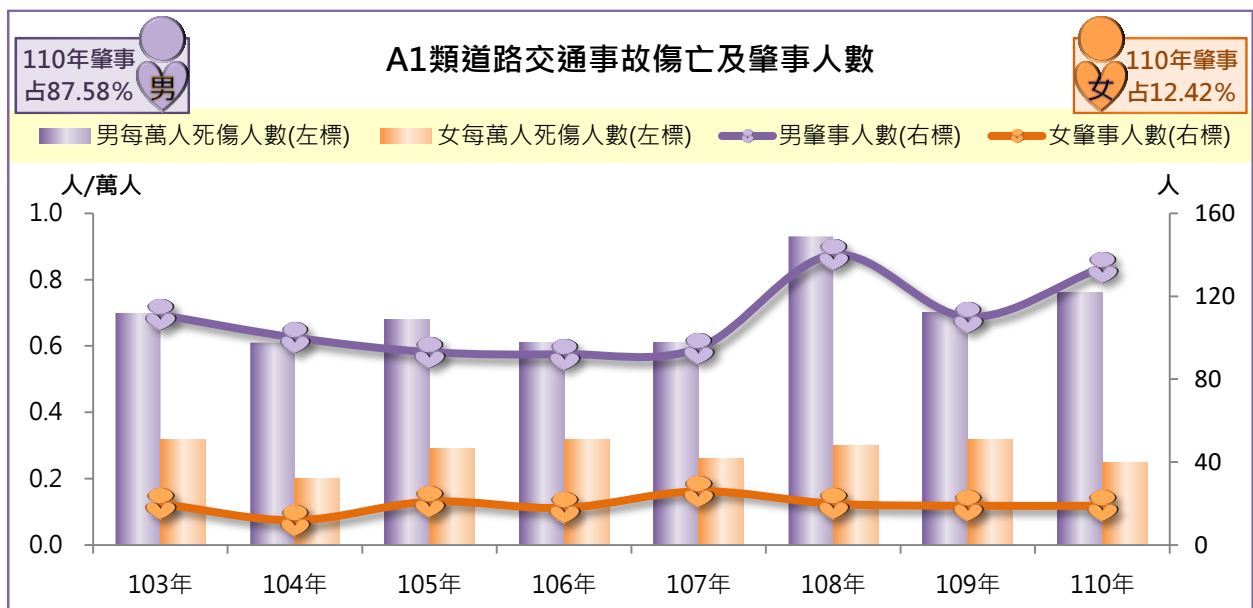


資料來源：本局婦幼警察隊

卅一 A1 類道路交通事故傷亡及肇事人數

◆歷年來新北市 A1 類道路交通事故死傷人數及肇事人數男性均多於女性，110 年男性肇事人數為女性肇事人數的 7.05 倍。

110 年新北市 A1 類道路交通事故死亡人數男性為 120 人(占 76.92%)，女性為 36 人(占 23.08%)，分別較 109 年增加 30 人(+33.33%)及減少 5 人(-12.20%)；每萬人死傷人數男性為 0.76 人，女性為 0.25 人，分別較 109 年增加 0.06 人(+8.57%)及減少 0.07 人(-21.88%)；肇事者男性為 134 人(占 87.58%)，較 109 年增加 24 人(+21.82%)，女性為 19 人(占 12.42%)，較 109 年無增減。



項目	死亡人數				受傷人數				死傷人數		肇事者	
	男	女	男	女	男	女	男	女	男	女	男	女
單位	人	人	人/萬人	人/萬人	人	人	人/萬人	人/萬人	人/萬人	人/萬人	人	人
103年	87	45	0.45	0.22	49	19	0.25	0.09	0.70	0.32	111	20
104年	88	29	0.45	0.14	32	11	0.16	0.05	0.61	0.20	100	12
105年	84	34	0.43	0.17	48	24	0.25	0.12	0.68	0.29	93	21
106年	73	41	0.37	0.20	47	23	0.24	0.11	0.61	0.32	92	18
107年	81	40	0.41	0.20	39	13	0.20	0.06	0.61	0.26	95	26
108年	119	42	0.61	0.20	63	19	0.32	0.09	0.93	0.30	140	20
109年	90	41	0.46	0.20	47	24	0.24	0.12	0.70	0.32	110	19
110年	120	36	0.61	0.18	29	16	0.15	0.08	0.76	0.25	134	19
110較109年增減數	30	-5	0.15	-0.02	-18	-8	-0.09	-0.04	0.06	-0.07	24	-
110較109年增減%	33.33	-12.20	32.61	-10.00	-38.30	-33.33	-37.50	-33.33	8.57	-21.88	21.82	-

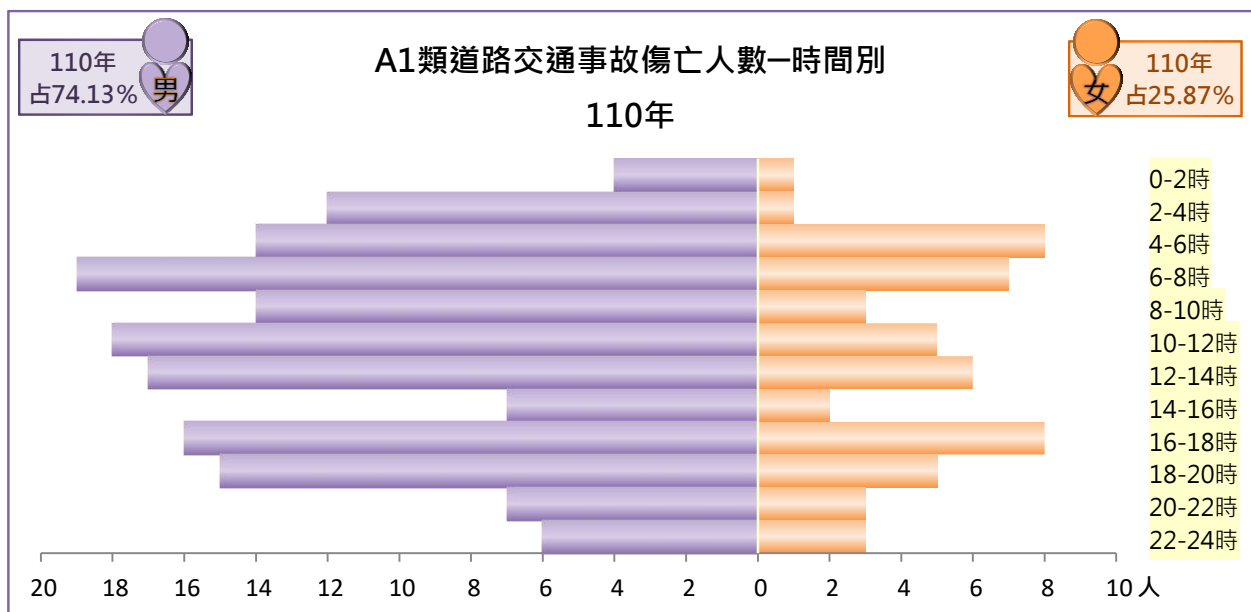
資料來源：本局交通警察大隊

說明：A1類係指造成人員當場或24小時內死亡之道路交通事故。

卅二 A1 類道路交通事故傷亡人數—時間別

◆110 年新北市 A1 類道路交通事故死傷人數男性以 6 - 8 時最多，0 - 2 時最少；女性以 4 - 6 時及 16 - 18 時最多，0 - 2 時及 2 - 4 時最少。

110 年新北市 A1 類道路交通事故傷亡人數男性以 6 - 8 時 19 人最多(占男性傷亡 12.75%)，以 0 - 2 時 4 人最少(占男性傷亡 2.68%)；女性以 4 - 6 時及 16 - 18 時各 8 人最多(各占女性傷亡 15.38%)，以 0 - 2 時及 2 - 4 時各 1 人最少(各占女性傷亡 1.92%)。與 109 年比較，男性傷亡人數以 4 - 6 時增加 10 人(+250.00%)最多，而以 14 - 16 時減少 11 人(-61.11%)最多；女性以 4 - 6 時增加 5 人(+166.67%)最多，而亦以 14 - 16 時減少 8 人(-80.00%)最多。



項目	總計		0-2時		2-4時		4-6時		6-8時		8-10時		10-12時		12-14時		14-16時		16-18時		18-20時		20-22時		22-24時	
	男	女	男	女	男	女	男	女	男	女	男	女	男	女	男	女	男	女	男	女	男	女	男	女	男	女
103年	136	64	20	2	13	5	6	3	13	7	7	3	14	7	7	4	14	10	16	10	12	5	8	5	6	3
104年	120	40	4	-	8	1	3	3	17	2	19	3	2	3	4	1	8	7	16	8	15	5	8	2	16	5
105年	132	58	17	6	12	5	3	1	15	4	15	2	18	8	12	6	4	1	10	9	5	9	15	5	6	2
106年	120	64	8	3	6	-	4	5	11	3	17	6	9	8	6	2	10	11	10	5	12	13	12	5	15	3
107年	120	53	13	3	5	-	4	2	11	7	11	11	9	7	6	3	6	1	21	9	7	6	14	2	13	2
108年	182	61	10	5	11	1	17	6	22	5	10	3	14	4	19	8	10	10	26	5	14	6	4	-	25	8
109年	137	65	13	4	8	1	4	3	14	8	13	3	13	8	9	4	18	10	12	14	16	2	9	7	8	1
110年	149	52	4	1	12	1	14	8	19	7	14	3	18	5	17	6	7	2	16	8	15	5	7	3	6	3
110較109年增減數	12	-13	-9	-3	4	-	10	5	5	-1	1	-	5	-3	8	2	-11	-8	4	-6	-1	3	-2	-4	-2	2
110較109年增減%	8.76	-20.00	-69.23	-75.00	50.00	-	250.00	166.67	35.71	-12.50	7.69	-	38.46	-37.50	88.89	50.00	-61.11	-80.00	33.33	-42.86	-6.25	150.00	-22.22	-57.14	-25.00	200.00

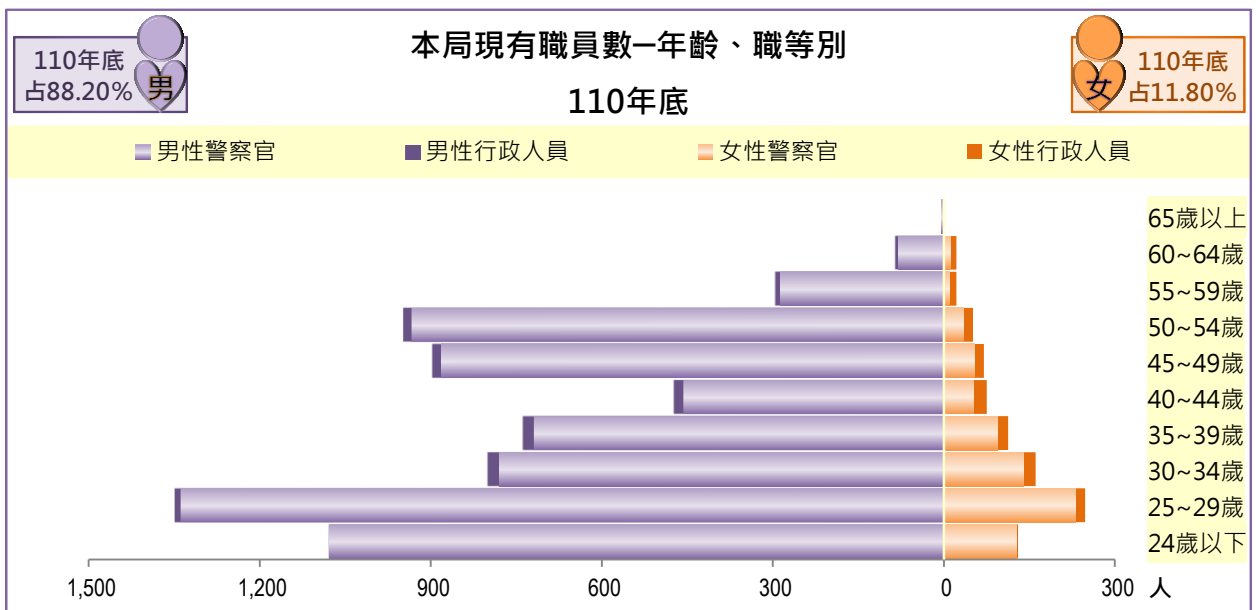
資料來源：本局交通警察大隊

說明：A1類係指造成人員當場或24小時內死亡之道路交通事故。

卅三 本局現有職員數—年齡、職等別

◆110年底本局現有警察官男性為女性的8.67倍，其中男性及女性均以25~29歲者最多；行政人員女性為男性的1.21倍。

110年底本局現有職員男性為6,670人(占88.20%)，其中警察官6,558人(占男性職員98.32%)，以25~29歲警察官1,339人(占男性警察官20.42%)最多，其次為24歲以下1,077人(占男性警察官16.42%)；女性為892人(占11.80%)，其中警察官756人(占女性職員84.75%)，亦以25~29歲警察官231人(占女性警察官30.56%)最多，其次為30~34歲140人(占女性警察官18.52%)。與上年比較，男性職員減少187人(-2.73%)，其中24歲以下減少328人(-23.33%)最多；女性職員減少25人(-2.73%)，其中24歲以下減少40人(-23.53%)最多。



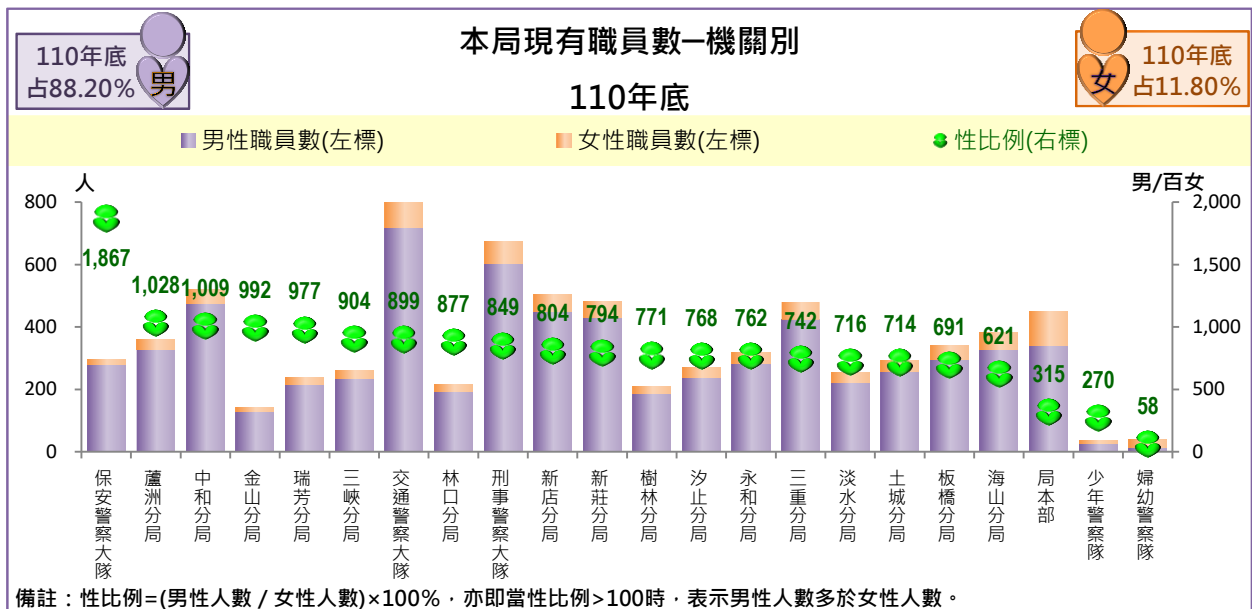
項目	總計		24歲以下		25~29歲		30~34歲		35~39歲		40~44歲		45~49歲		50~54歲		55~59歲		60~64歲		65歲以上		
	男	女	男	女	男	女	男	女	男	女	男	女	男	女	男	女	男	女	男	女	男	女	
109年底	6,857	917	1,406	170	1,247	244	797	155	737	130	429	54	1,096	73	832	43	234	32	77	15	2	1	
110年底	6,670	892	1,078	130	1,348	248	800	161	738	113	474	75	897	70	948	51	296	22	86	22	5	-	
警察官	小計	6,558	756	1,077	127	1,339	231	780	140	719	94	457	53	881	54	934	35	286	10	80	12	5	-
	警監	32	-	-	-	-	-	-	-	-	-	-	-	2	-	10	-	8	-	11	-	1	-
	警正	2,780	230	10	-	97	26	234	22	309	39	245	35	724	52	822	34	266	10	69	12	4	-
	警佐	3,700	526	1,067	127	1,242	205	546	118	410	55	212	18	129	2	84	1	10	-	-	-	-	-
	比照警佐待	46	-	-	-	-	-	-	-	-	-	-	-	26	-	18	-	2	-	-	-	-	-
行政人員(含雇員)	112	136	1	3	9	17	20	21	19	19	17	22	16	16	14	16	10	12	6	10	-	-	
110較109年增減數	-187	-25	-328	-40	101	4	3	6	1	-17	45	21	-199	-3	116	8	62	-10	9	7	3	-1	
110較109年增減%	-2.73	-2.73	-23.33	-23.53	8.10	1.64	0.38	3.87	0.14	-13.08	10.49	38.89	-18.16	-4.11	13.94	18.60	26.50	-31.25	11.69	46.67	150.00	-100.00	

資料來源：本局人事室(110年12月30日實際員額統計)

卅四 本局現有職員數—機關別

◆110年底本局及所屬單位現有職員中以保安警察大隊性比例最高，僅婦幼警察隊現有職員中女性多於男性。

110年底本局及所屬單位現有職員性比例為748，其中以保安警察大隊性比例1,867最高，蘆洲分局1,028次之；而婦幼警察隊58則為最低，少年警察隊270次之。與109年底比較，男性職員以交通警察大隊減少26人(-3.49%)最多，而以局本部增加24人(+7.59%)最多；女性職員則以海山分局減少7人(-11.67%)最多，而以板橋分局增加4人(+10.26%)最多。



項目	總計		板橋分局		海山分局		中和分局		永和分局		三重分局		新莊分局		土城分局		新店分局		蘆洲分局		三峽分局		樹林分局	
	男	女	男	女	男	女	男	女	男	女	男	女	男	女	男	女	男	女	男	女	男	女	男	女
104年底	6,777	668	305	34	342	37	507	43	299	31	448	38	569	38	247	20	463	37	358	27	245	17	176	17
105年底	6,689	693	306	37	337	42	463	35	284	30	439	38	556	42	256	24	457	41	345	27	236	17	181	17
106年底	6,807	747	312	34	342	42	474	36	290	29	439	38	546	50	264	26	462	47	352	27	237	21	193	19
107年底	6,733	779	304	31	323	45	477	43	284	30	430	39	439	41	256	28	448	45	325	26	233	25	189	25
108年底	6,919	913	308	38	340	57	497	51	291	40	432	54	443	48	269	39	464	55	334	32	246	29	199	24
109年底	6,857	917	311	39	335	60	487	49	293	40	430	58	439	52	272	39	465	56	334	30	245	28	195	23
110年底	6,670	892	297	43	329	53	474	47	282	37	423	57	429	54	257	36	450	56	329	32	235	26	185	24
110較109年增減數	-187	-25	-14	4	-6	-7	-13	-2	-11	-3	-7	-1	-10	2	-15	-3	-15	-	-5	2	-10	-2	-10	1
110較109年增減%	-2.73	-2.73	-4.50	10.26	-1.79	-11.67	-2.67	-4.08	-3.75	-7.50	-1.63	-1.72	-2.28	3.85	-5.51	-7.69	-3.23	-	-1.50	6.67	-4.08	-7.14	-5.13	4.35
項目	汐止分局		淡水分局		瑞芳分局		金山分局		林口分局		刑事警察大隊		交通警察大隊		保安警察大隊		婦幼警察隊		少年警察隊		局本部			
	男	女	男	女	男	女	男	女	男	女	男	女	男	女	男	女	男	女	男	女	男	女		
104年底	243	27	223	25	225	15	140	11	-	-	648	58	700	55	291	13	15	23	30	6	303	96		
105年底	243	24	224	27	222	18	134	9	-	-	642	61	710	57	289	17	18	22	28	8	319	100		
106年底	248	28	233	28	223	20	144	15	-	-	657	66	728	68	285	20	17	25	28	8	333	100		
107年底	238	30	226	27	216	21	135	12	200	18	634	66	723	72	288	19	16	21	28	9	321	106		
108年底	250	32	233	30	231	23	142	15	205	21	605	70	747	87	296	17	17	27	30	8	340	116		
109年底	248	33	234	30	229	25	147	15	201	24	590	68	745	84	296	16	17	25	28	10	316	113		
110年底	238	31	222	31	215	22	129	13	193	22	603	71	719	80	280	15	14	24	27	10	340	108		
110較109年增減數	-10	-2	-12	1	-14	-3	-18	-2	-8	-2	13	3	-26	-4	-16	-1	-3	-1	-1	-	24	-5		
110較109年增減%	-4.03	-6.06	-5.13	3.33	-6.11	-12.00	-12.24	-13.33	-3.98	-8.33	2.20	4.41	-3.49	-4.76	-5.41	-6.25	-17.65	-4.00	-3.57	-	7.59	-4.42		

資料來源：本局人事室(110年12月30日實際員額統計)

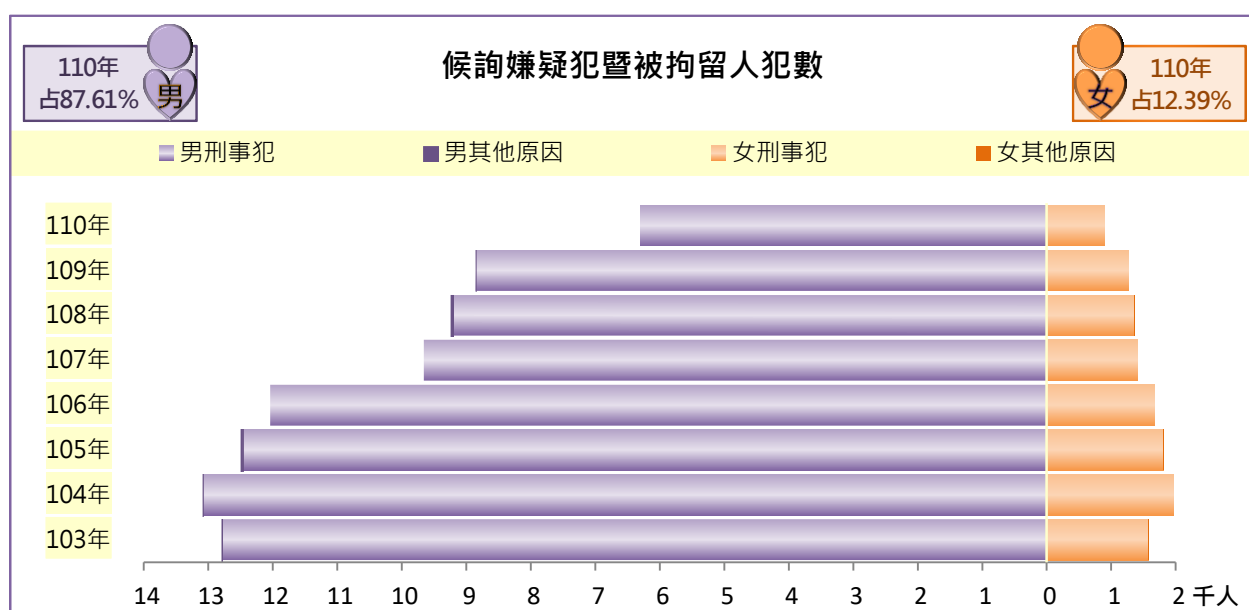
說明：①中和分局104年至105年資料係採計「中和第一分局」及「中和第二分局」合計數。

②林口分局107年1月29日成立(轄區原隸屬於新莊分局)。

卅五 候詢嫌疑犯暨被拘留人犯數

◆歷年新北市候詢嫌疑犯暨被拘留人犯數男性多於女性，且均以刑事犯占多數。

110年新北市候詢嫌疑犯暨被拘留人犯數，男性為6,308人(占87.61%)，女性為892人(占12.39%)，分別較109年減少2,554人(-28.82%)及384人(-30.09%)。男性及女性候詢嫌疑犯暨被拘留人犯數，均為刑事犯。



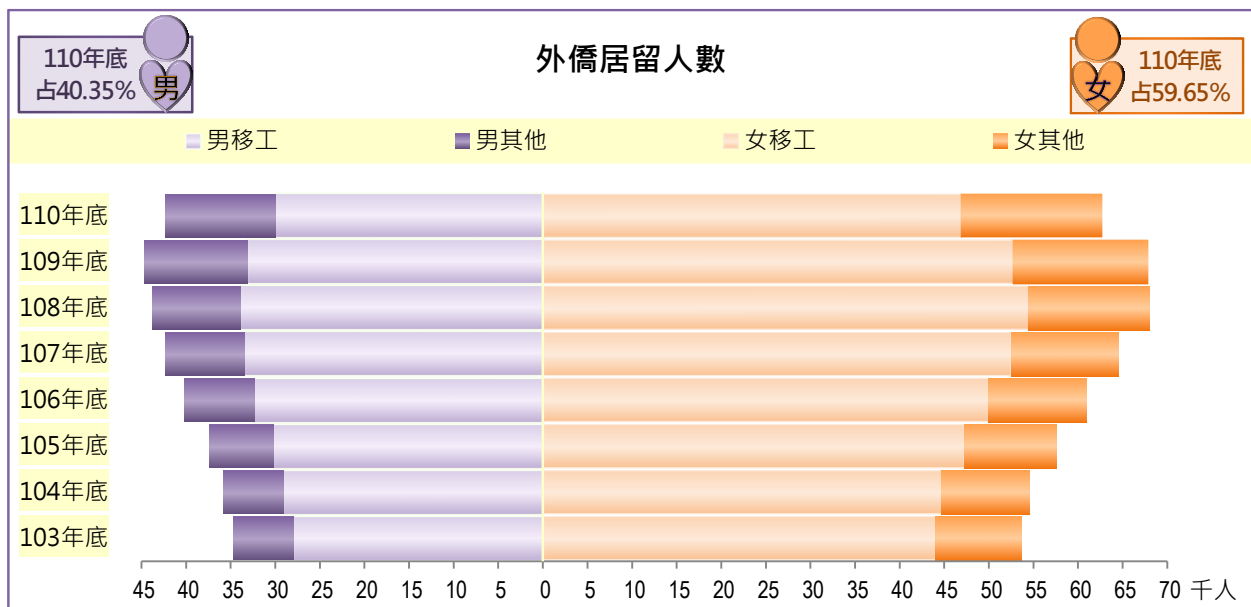
項目	總計		刑事犯		違反社會秩序維護法		寄押嫌疑犯		其他	
	男	女	男	女	男	女	男	女	男	女
單位	人	人	人	人	人	人	人	人	人	人
103年	12,800	1,581	12,784	1,579	14	-	1	-	1	2
104年	13,092	1,970	13,082	1,970	10	-	-	-	-	-
105年	12,498	1,806	12,471	1,804	27	2	-	-	-	-
106年	12,042	1,670	12,040	1,670	2	-	-	-	-	-
107年	9,658	1,410	9,658	1,410	-	-	-	-	-	-
108年	9,251	1,362	9,211	1,360	8	-	27	2	5	-
109年	8,862	1,276	8,856	1,276	-	-	6	-	-	-
110年	6,308	892	6,308	892	-	-	-	-	-	-
110較109年增減數	-2,554	-384	-2,548	-384	-	-	-6	-	-	-
110較109年增減%	-28.82	-30.09	-28.77	-30.09	--	--	-100.00	--	--	--

資料來源：本局刑事警察大隊

卅六 外僑居留人數

◆ 新北市外僑居留人數女性多於男性，均以移工占多數。

110年底新北市外僑居留人數，男性為4萬2,342人(占40.35%)，女性為6萬2,599人(占59.65%)，分別較109年底減少2,293人(-5.14%)及5,238人(-7.72%)。男性及女性居留外僑，均以移工占多數，男性移工3萬9人(占男性居留外僑70.87%)，女性移工4萬6,871人(占女性居留外僑74.87%)。



項目	總計		移工		其他	
	男	女	男	女	男	女
單位	人	人	人	人	人	人
103年底	34,656	53,570	27,924	44,014	6,732	9,556
104年底	35,838	54,499	29,028	44,716	6,810	9,783
105年底	37,354	57,537	30,188	47,227	7,166	10,310
106年底	40,198	60,825	32,371	49,960	7,827	10,865
107年底	42,317	64,486	33,477	52,478	8,840	12,008
108年底	43,705	67,898	33,889	54,459	9,816	13,439
109年底	44,635	67,837	33,105	52,784	11,530	15,053
110年底	42,342	62,599	30,009	46,871	12,333	15,728
110較109年增減數	-2,293	-5,238	-3,096	-5,913	803	675
110較109年增減數	-5.14	-7.72	-9.35	-11.20	6.96	4.48

資料來源：內政部移民署

說明：本表統計對象為在臺之合法居留及永久居留外僑。

中華民國 110 年

新北市警政性別圖像

發行者：新北市政府警察局

局長：黃宗仁

編輯者：新北市政府警察局統計室

地址：22005 新北市板橋區府中路 32 號

網址：<http://www.police.ntpc.gov.tw>

出版日期：中華民國 111 年 6 月

著作財產權人：新北市政府警察局

本書保留所有權利，欲利用本書部份或全部內容者，需徵求著作財產權人同意或授權。

