



110年第四季 新北市警政統計季報

新北市政府警察局統計室 編印

中華民國111年1月 出版

目次

提要分析

一、治安狀況	1
二、違法經濟案件	8
三、違反社會秩序維護法案件	8
四、處理家庭暴力案件	9
五、取締攤販	9
六、集會遊行	10
七、治安顧慮人口	10
八、清樓專案	11
九、監錄系統破獲刑案比率	11
十、道路交通事故	12

統計附表

一、按類別分

附表 1 新北市人口概況及機動車輛數	16
附表 2 新北市全般刑案統計	17
附表 3 新北市暴力及竊盜案件	18
附表 4 新北市暴力案件發生數	19
附表 5 新北市竊盜案件	20
附表 6 新北市毒品案件	21
附表 7 新北市詐欺及公共危險案件	22
附表 8 新北市妨害性自主案件發破情形	23
附表 9 新北市嫌疑犯人數	24
附表 10 新北市兒童少年嫌疑犯人數	25
附表 11 新北市防止及處理少年事件	26
附表 12 新北市違反社會秩序維護法案件	27
附表 13 新北市查獲違法經濟案件	28
附表 14 新北市查獲侵害智慧財產權案件	30

附表 15	新北市治安顧慮人口數.....	32
附表 16	新北市集會遊行案件.....	34
附表 17	新北市執行警勤區訪查工作成果.....	35
附表 18	新北市清樓專案執行成效.....	36
附表 19	新北市警察局處理家庭暴力情形.....	38
附表 20	新北市取締攤販績效.....	39
附表 21	新北市處理違法色情廣告情形.....	40
附表 22	新北市警察人員傷亡人數.....	41
附表 23	新北市道路交通事故及舉發成果.....	42
附表 24	新北市取締汽機車違規情形.....	43

二、按分局別分

附表 25	新北市全般刑案統計-按分局別分.....	44
附表 26	新北市暴力案件-按分局別分.....	46
附表 27	新北市竊盜案件-按分局別分.....	48
附表 28	新北市住宅竊盜案件-按分局別分.....	50
附表 29	新北市毒品案件-按分局別分.....	52
附表 30	新北市詐欺案件-按分局別分.....	54
附表 31	新北市公共危險案件-按分局別分.....	56
附表 32	新北市警察局處理家庭暴力通報案件-按分局別分.....	58
附表 33	新北市取締攤販績效-按分局別分.....	60
附表 34	新北市取締酒駕大執法案件-按分局別分.....	62
附表 35	新北市取締汽機車違規情形-按分局別分.....	64
附表 36	新北市監錄系統破獲數占全般刑案破獲數比率-按分局別分....	66

◎表列數字無論總數或細數均由電腦整理，其尾數採四捨五入法計列，故細數之和與總數未必一致。

◎表列所用符號代表意義為：

「-」無數值或數值無統計；「--」無意義數值；「...」尚未產生資料；

Ⓟ初步統計數；Ⓡ修正數

※配合「少年事件處理法」修正案，未滿 12 歲兒童全面去刑罰化，故自 109 年 6 月 19 日起未滿 12 歲兒童不列入嫌疑人統計。

※109 年刑案資料為修正數。

提 要 分 析

一、治安狀況

(一) 全般刑案

本市110年第4季(以下簡稱本季)全般刑案發生數8,848件，其中以檢肅毒品案件1,675件(占18.93%)最多，其次為竊盜案件1,176件(占13.29%)，再次為詐欺案件997件(占11.27%)，第4為公共危險案件829件(占9.37%)，以上合計占52.86%。

表1 新北市 110 年第 4 季主要刑案發生數

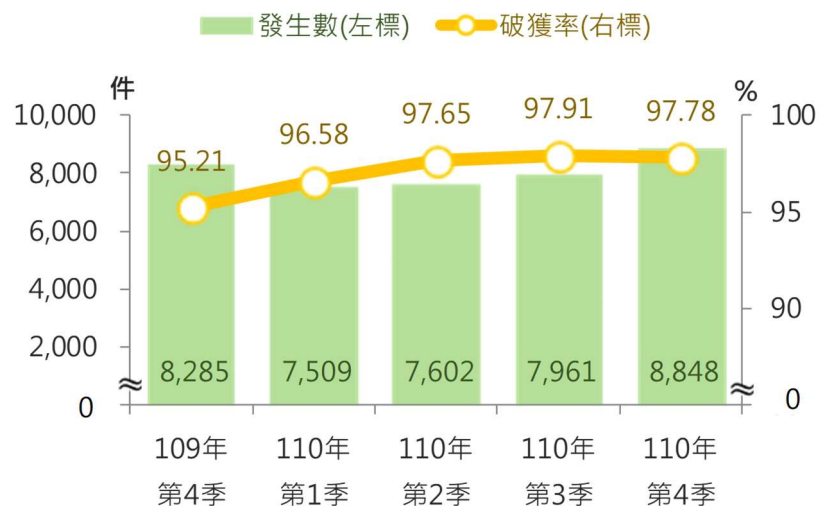
單位：件、%

項目別	合計	竊盜	暴力犯罪	詐欺	一般傷害	一般恐嚇取財	公共危險		檢肅毒品	駕駛過失	賭博	其他	
							酒後駕車						
109年第4季	總計	8,285	1,123	20	825	536	21	879	719	1,688	439	87	2,667
	構成比	100.00	13.55	0.24	9.96	6.47	0.25	10.61	8.68	20.37	5.30	1.05	32.19
110年第3季	總計	7,961	1,183	22	864	523	25	623	483	1,404	466	56	2,795
	構成比	100.00	14.86	0.28	10.85	6.57	0.31	7.83	6.07	17.64	5.85	0.70	35.11
110年第4季	總計	8,848	1,176	29	997	570	15	829	649	1,675	557	95	2,905
	構成比	100.00	13.29	0.33	11.27	6.44	0.17	9.37	7.33	18.93	6.30	1.07	32.83

附註：表列數字由電腦處理，尾數採四捨五入法計列。

本季全般刑案發生數較110年第3季(以下簡稱上季)7,961件增加887件(+11.14%)；較109年第4季(以下簡稱上年同期)8,285件亦增加563件(+6.80%)。各主要案類中，本季與上季比較，以檢肅毒品案增加271件(+19.30%)最多，其次為公共危險案206件(+33.07%)，其中酒後駕車案增加166件(+34.37%)；另以一般恐嚇取財案減少10件(-40.00%)最多。

圖1 新北市各季全般刑案發生及破獲情形



本季破獲數為8,652件，較上季7,795件增加857件(+10.99%)，較上年同期7,888件亦增加764件(+9.69%)；破獲率為97.78%，較上季97.91%減少0.13個百分點，較上年同期95.21%則增加2.57個百分點。本季嫌疑犯計6,790人、犯罪率為每十萬人口220.49件及犯罪人口率為每十萬人口169.21人，均分別較上季增加1,990人、22.49件及49.83人。

表2 新北市各季全般刑案概況

季別	發生數 (件)	破獲數 (件)	破獲率 (%)	嫌疑犯 (人)	犯罪率 (件/十萬人口)	犯罪人口率 (人/十萬人口)
109年第4季	8,285	7,888	95.21	6,937	205.58	172.13
110年第1季	7,509	7,252	96.58	4,445	186.34	110.31
110年第2季	7,602	7,423	97.65	4,415	188.82	109.66
110年第3季	7,961	7,795	97.91	4,800	198.00	119.38
110年第4季	8,848	8,652	97.78	6,790	220.49	169.21
較上季增減數(百分點)	887	857	(-0.13)	1,990	22.49	49.83

說明：發生數含「補報發生」，破獲數含「破積案」或「破他轄」，故破獲率可能大於100%。

觀察本季各分局別，全般刑案發生數最多為三重分局1,595件(占18.03%)，其次為新莊分局994件(占11.23%)，再次為海山分局908件(占10.26%)，以上合計占39.52%；另較上季增減情形看，增加最多前3個分局分別為海山分局、三重分局及土城分局，減少最多的3個分局為永和分局、中和分局及樹林分局。

表3 新北市 110 年第 4 季全般刑案分局增減概況

名次	本季發生數 最多前3個分局	本季較上季增加 最多前3個分局	本季較上季減少 最多之分局
1	三重分局 (占18.03%)	海山分局 (+325件)	永和分局 (-145件)
2	新莊分局 (占11.23%)	三重分局 (+299件)	中和分局 (-65件)
3	海山分局 (占10.26%)	土城分局 (+158件)	樹林分局 (-31件)

(二) 犯罪指標

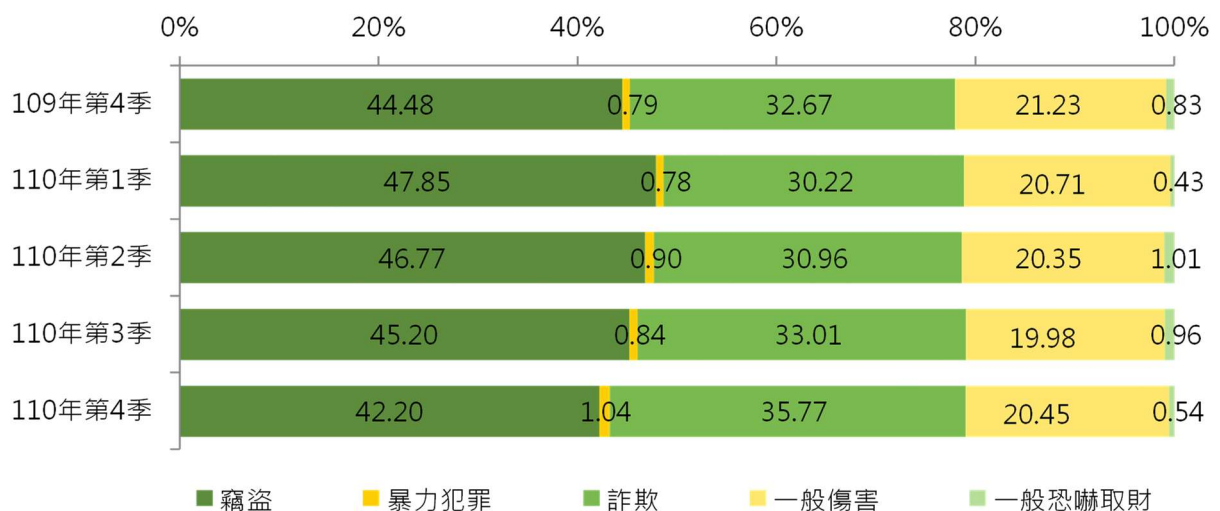
犯罪指標案類係指暴力犯罪、竊盜、詐欺、一般傷害及一般恐嚇取財等與治安直接關係之案類，本季共有2,787件(占全般刑案31.50%)，較上季增加170件(+6.50%)；本季以竊盜案1,176件占42.20%最高，其次為詐欺案997件占35.77%，再次為一般傷害案570件占20.45%。本季犯罪指標之破獲率為101.58%，較上季破獲率102.29%減少0.71個百分點；本季以竊盜案破獲率104.25%最高，最低為一般恐嚇取財案93.33%。

表4 新北市各季犯罪指標發生、破獲概況

季 別	合 計		竊 盜		暴力犯罪		詐 欺		一般傷害		一般恐嚇取財	
	發生數 (件)	破獲率 (%)	發生數 (件)	破獲率 (%)	發生數 (件)	破獲率 (%)	發生數 (件)	破獲率 (%)	發生數 (件)	破獲率 (%)	發生數 (件)	破獲率 (%)
109年第四季	2,525	99.05	1,123	102.05	20	110.00	825	94.06	536	100.93	21	76.19
110年第1季	2,303	104.26	1,102	104.99	18	105.56	696	105.60	477	100.84	10	90.00
110年第2季	2,771	102.35	1,296	105.09	25	92.00	858	100.47	564	102.30	28	42.86
110年第3季	2,617	102.29	1,183	105.49	22	113.64	864	100.35	523	99.43	25	68.00
110年第四季	2,787	101.58	1,176	104.25	29	100.00	997	99.40	570	100.18	15	93.33
較上季增減數(百分點)	170	(-0.71)	-7	(-1.24)	7	(-13.64)	133	(-0.95)	47	(0.75)	-10	(25.33)

說明：發生數含「補報發生」，破獲數含「破積案」或「破他轄」，故破獲率可能大於100%。

圖 2 新北市各季犯罪指標發生構成比



(三) 暴力犯罪

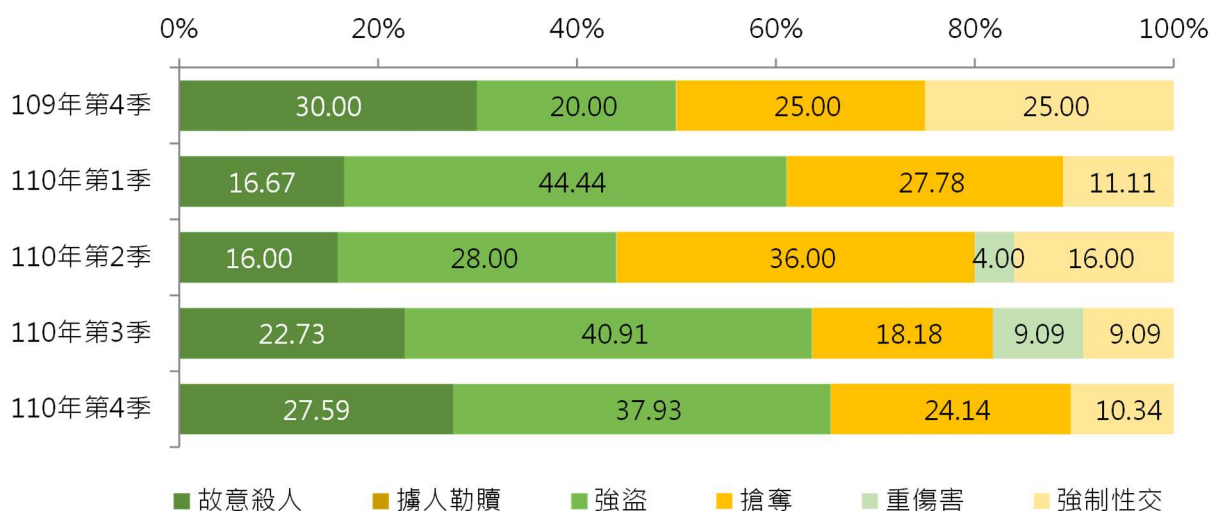
暴力犯罪包括故意殺人、擄人勒贖、強盜、搶奪、重傷害、重大恐嚇取財及強制性交等7類，本季本市暴力犯罪發生29件，較上季22件增加7件(+31.82%)，較上年同期20件亦增加9件(+45.00%)。本季暴力案件中以強盜11件占37.93%居首，故意殺人8件占27.59%次之。暴力犯罪破獲率100.00%，較上季113.64%減少13.64個百分點，較上年同期110.00%亦減少10.00個百分點；本季發生之故意殺人、強盜、搶奪及強制性交等案類其破獲率均為100.00%。

表5 新北市 110 年第 4 季暴力犯罪案件之變動

項目別		總計	故意殺人	擄人勒贖	強盜	搶奪	重傷害	重大恐嚇取財	強制性交
發生數	109年第4季 (件)	20	6	-	4	5	-	-	5
	110年第3季 (件)	22	5	-	9	4	2	-	2
	110年第4季 (件)	29	8	-	11	7	-	-	3
	較上季增減數 (件)	7	3	-	2	3	-2	-	1
	較上年同期增減數 (件)	9	2	-	7	2	-	-	-2
破獲率	109年第4季 (%)	110.00	100.00	--	125.00	120.00	--	--	100.00
	110年第3季 (%)	113.64	80.00	--	100.00	125.00	100.00	--	250.00
	110年第4季 (%)	100.00	100.00	--	100.00	100.00	--	--	100.00
	較上季增減數 (百分點)	-13.64	20.00	--	-	-25.00	--	--	-150.00
	較上年同期增減數 (百分點)	-10.00	-	--	-25.00	-20.00	--	--	-

說明：發生數含「補報發生」，破獲數含「破積案」或「破他轄」，故破獲率可能大於100%。

圖3 新北市各季暴力犯罪發生構成比



(四) 竊盜案件

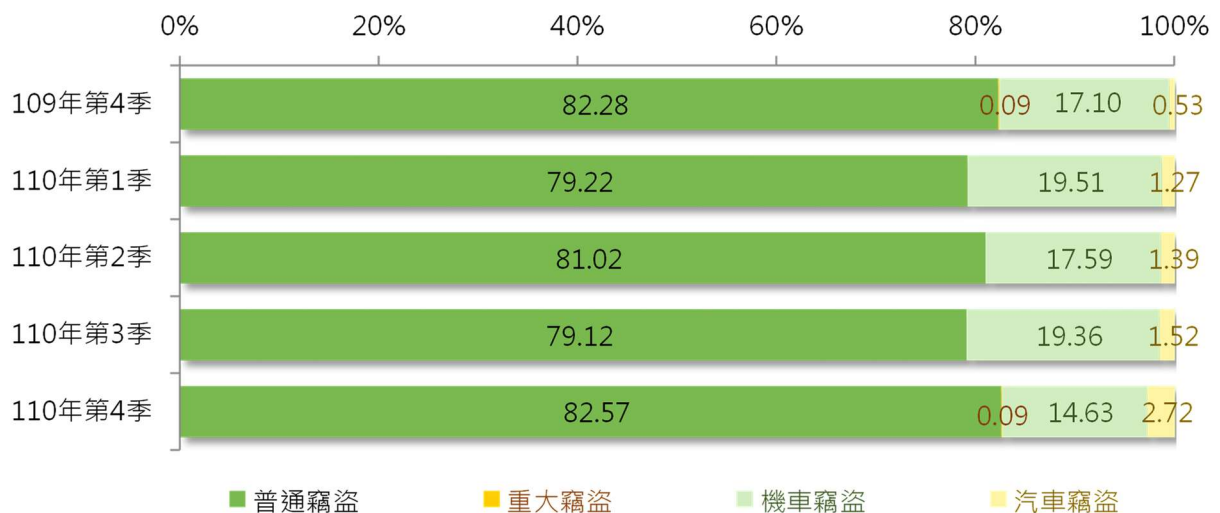
本季本市竊盜案件發生1,176件，較上季1,183件減少7件(-0.59%)，較上年同期1,123件則增加53件(+4.72%)；各類竊盜中以普通竊盜案971件最多(占82.57%)，其次為機車竊盜案172件(占14.63%)。本季竊盜案破獲1,226件，較上季減少22件(-1.76%)，較上年同期則增加80件(+6.98%)，各類竊盜案仍以普通竊盜案破獲1,010件最多(占82.38%)；本季竊盜案破獲率為104.25%，較上季減少1.24個百分點，較上年同期則增加2.20個百分點。

表6 新北市 110 年第 4 季竊盜案發生、破獲概況

項 目 別	總計	重大竊盜	普通竊盜	汽車竊盜	機車竊盜	
發生數 (件)	109年第4季	1,123	1	924	6	192
	110年第3季	1,183	-	936	18	229
	110年第4季	1,176	1	971	32	172
破獲數 (件)	109年第4季	1,146	1	881	9	255
	110年第3季	1,248	-	972	23	253
	110年第4季	1,226	1	1,010	32	183
破獲率 (%)	109年第4季	102.05	100.00	95.35	150.00	132.81
	110年第3季	105.49	--	103.85	127.78	110.48
	110年第4季	104.25	100.00	104.02	100.00	106.40

說明：發生數含「補報發生」，破獲數含「破積案」或「破他轄」，故破獲率可能大於100%。

圖 4 新北市各季竊盜案發生構成比



本季各分局發生數以三重分局發生235件竊盜案最多(占19.98%)，新莊分局發生138件居次(占11.73%)，二者合計占31.71%；發生數最少為淡水及金山分局各11件。破獲數亦以三重分局244件(占19.90%)為最多，其次為新莊分局141件(占11.50%)，二者合計占31.40%。本季破獲率最高為淡水分局127.27%，其次為樹林分局123.40%，再次為永和分局123.08%；破獲率較低的分局為金山分局(90.91%)、瑞芳分局(91.67%)及中和分局(96.52%)。

圖 5 新北市 110 年第 4 季各分局竊盜案發生及破獲構成比

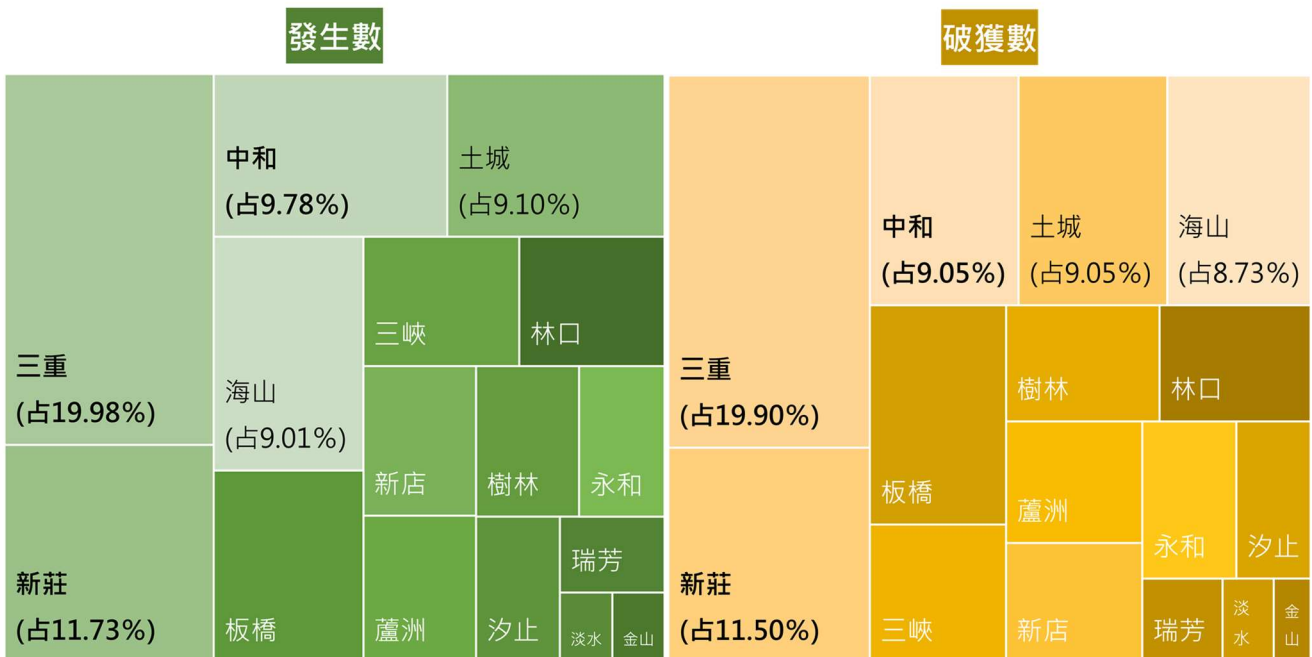
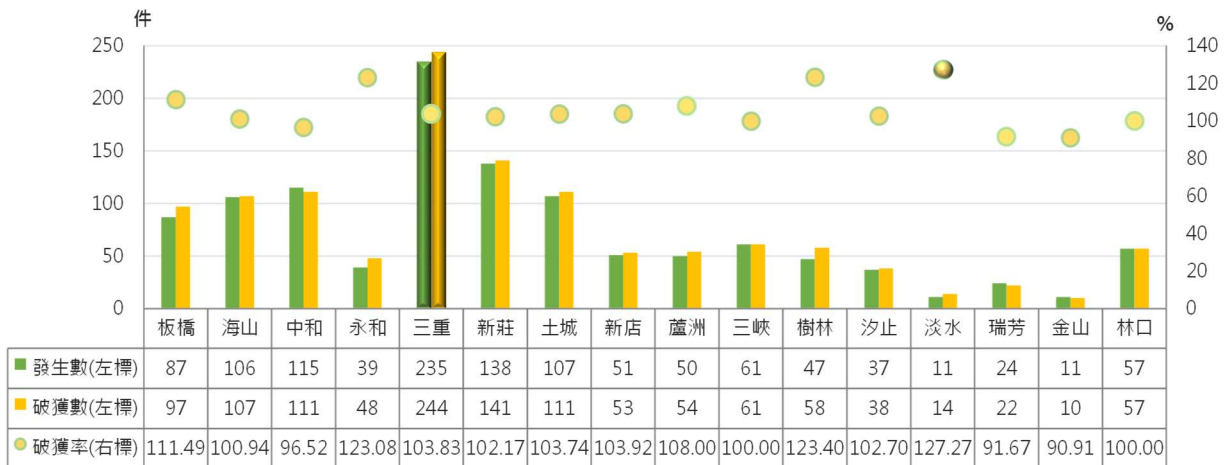


圖 6 新北市 110 年第 4 季各分局竊盜發生、破獲概況



說明：發生數含「補報發生」，破獲數含「破積案」或「破他轄」，故破獲率可能大於 100%。

本季蘆洲、板橋、樹林、三峽及淡水等5個分局均為發生數減少且破獲率增加，綜合表現較佳；而三重、中和、瑞芳、土城、金山及新莊等6個分局則為發生數增加且破獲率減少，綜合表現較差。

表7 新北市 110 年第 4 季較上季各分局竊盜案件之增減概況

竊盜 (件,百分點)		破 獲 率			
		增 加		減 少	
發 生 數	增 加	林口(+9,+2.08)	新店(+3,+1.84)	三重(+33,-0.13)	土城(+7,-8.26)
		永和(+5,+5.43)	汐止(+1,+11.04)	中和(+18,-19.97)	金山(+2,-31.31)
				瑞芳(+13,-35.61)	新莊(+2,-1.50)
	減 少	蘆洲(-32,+14.10)	三峽(-16,+10.39)	海山(-1,-10.27)	
		板橋(-32,+3.09)	淡水(-2,+58.04)		
		樹林(-17,+12.47)			

說明：本表係本季與上季比較之增減概況。

(五) 檢肅毒品

本季毒品發生1,675件，占全般刑案發生數18.93%，較上季增加271件(+19.30%)，較上年同期則減少13件(-0.77%)；查獲毒品案1,477件，占全般刑案破獲數17.07%，較上季增加204件(+16.03%)，較上年同期亦增加1件(+0.07%)；各類毒品中以第二級毒品發生數1,246件(占74.39%)最多，其次為第一級毒品發生數307件(占18.33%)。

表8 新北市警察局 110 年第 4 季檢肅毒品案件概況

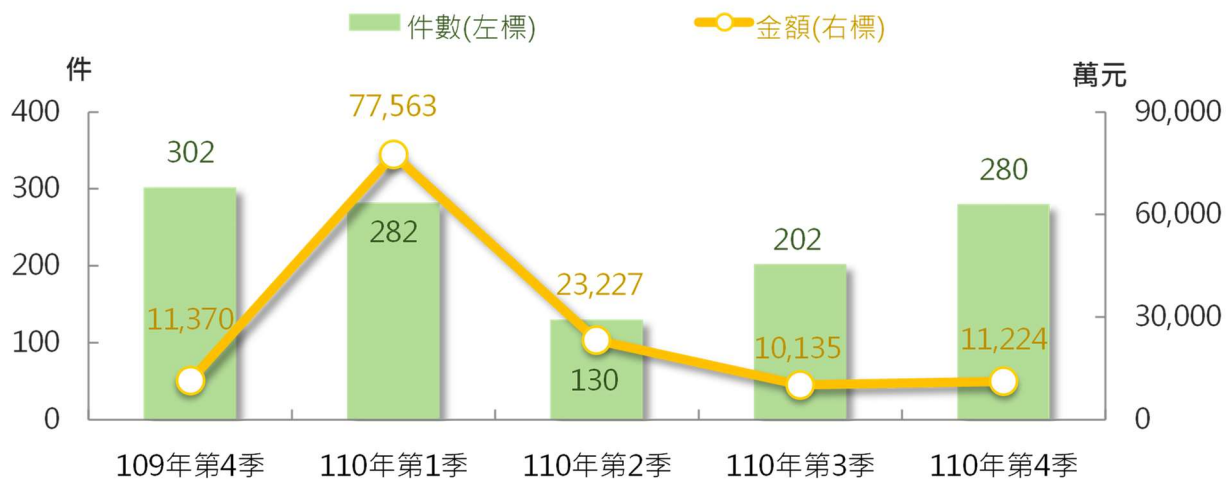
單位：件、%、(百分點)

季 別	總計		第一級毒品		第二級毒品		第三級毒品		第四級毒品及其他		占全般刑案比率	
	發生數	破獲數	發生數	破獲數	發生數	破獲數	發生數	破獲數	發生數	破獲數	發生數	破獲數
109年第4季	1,688	1,476	133	107	1,480	1,289	59	63	16	17	20.37	18.71
110年第3季	1,404	1,273	233	204	1,042	928	114	127	15	14	17.64	16.33
110年第4季	1,675	1,477	307	271	1,246	1,074	112	123	10	9	18.93	17.07
較上季增減數	271	204	74	67	204	146	- 2	- 4	- 5	- 5	(1.29)	(0.74)
較上年同期增減數	- 13	1	174	164	- 234	- 215	53	60	- 6	- 8	(-1.44)	(-1.64)

二、違法經濟案件

本季本市警察機關查獲違法經濟案件280件，較上季202件增加78件(+38.61%)，較上年同期302件則減少22件(-7.28%)；依查處案類分，以「違反洗錢防制法」案件212件(占75.71%)最多，其次為「違反金融」及「侵害智慧財產權」案件各24件(占8.57%)，三者合計占經濟案件92.86%；查獲違法經濟案件估計金額達1億1,224萬元，較上季1億135萬元，增加1,089萬元(+10.75%)，較上年同期1億1,370萬元，則減少145萬元(-1.28%)。

圖 7 新北市警察局各季違法經濟案件查獲情形



三、違反社會秩序維護法案件

本季發生違反社會秩序維護法案件295件、605人，分別較上季248件、330人，增加47件(+18.95%)、275人(+83.33%)；依違反情形分，以「妨害善良風俗」126件(占42.71%)最多，其次為「妨害他人身體財產」106件(占35.93%)。

表9 新北市 110 年第 4 季違反社會秩序維護法案件概況

單位：件、人

季 別	總計		妨害安寧秩序		妨害善良風俗		妨害公務		妨害他人身體財產	
	件 數	人 數	件 數	人 數	件 數	人 數	件 數	人 數	件 數	人 數
109年第4季	411	584	62	68	235	386	7	7	107	123
110年第3季	248	330	61	63	94	157	10	10	83	100
110年第4季	295	605	58	63	126	393	5	5	106	144
較上季增減數	47	275	- 3	-	32	236	- 5	- 5	23	44

四、處理家庭暴力案件

本季本市警察機關處理家庭暴力案件計3,608件，較上季3,573件增加35件(+0.98%)；執行保護令1,042件、1,295次，分別較上季900件、1,091次，增加142件(+15.78%)、204次(+18.70%)；因「違反保護令罪」及「家庭暴力罪」分別移送111件及216件，分別較上季85件、234件增加26件(+30.59%)、減少18件(-7.69%)；逮捕現行犯73人次，較上季48人次增加25人次(+52.08%)。

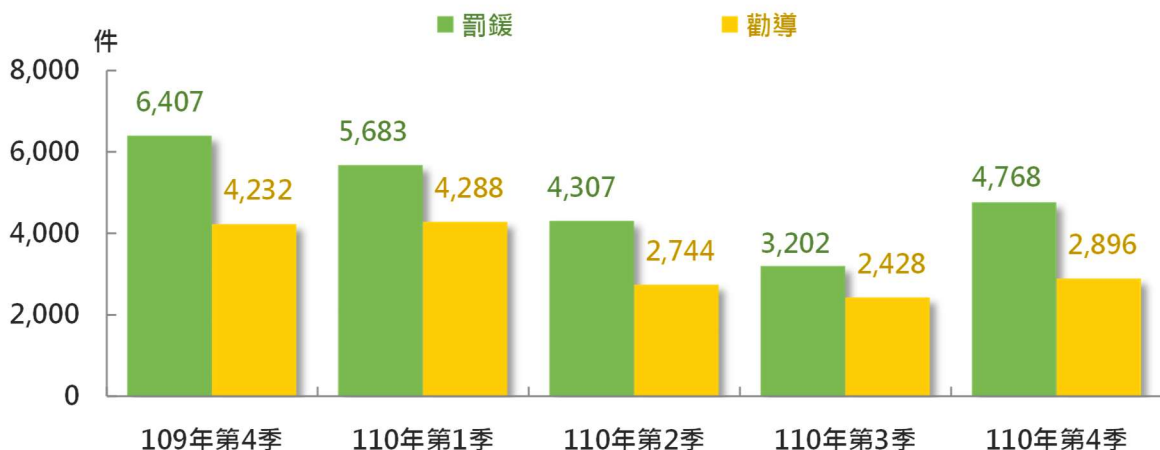
表10 新北市警察局各季處理家庭暴力案件概況

季 別	家暴通報件數 (件)	執行保護令		刑案移(函)送件數(件)		逮捕現行犯 (人次)
		件數(件)	次數(次)	違反保護令罪	家庭暴力罪	
109年第4季	3,251	915	1,095	97	180	50
110年第1季	3,370	843	984	90	183	52
110年第2季	3,421	818	1,007	96	175	49
110年第3季	3,573	900	1,091	85	234	48
110年第4季	3,608	1,042	1,295	111	216	73
較上季增減數	35	142	204	26	-18	25

五、取締攤販

本季取締攤販7,664件，較上季5,630件，增加2,034件(+36.13%)，其中以「罰鍰」4,768件(占62.21%)最多，其次為「勸導」2,896件(占37.79%)，分別較上季增加1,566件(+48.91%)、468件(+19.28%)；就各分局觀察，以新店分局1,198件(占15.63%)最多，其次為新莊分局1,018件(占13.28%)，再次為中和分局909件(占11.86%)。

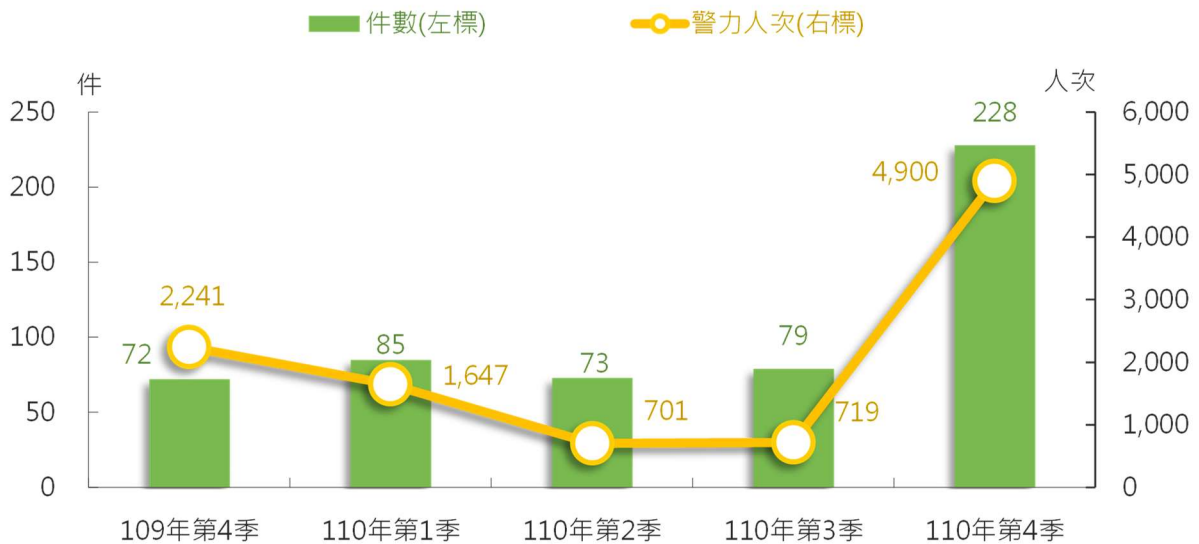
圖 8 新北市各季取締攤販執行績效



六、集會遊行

本季本局處理集會遊行共228件，較上季79件增加149件(+188.61%)，較上年同期72件亦增加156件(+216.67%)；其中經申請核准有案計125件(占54.82%)，未經申請計103件(占45.18%)；按類別分，以室外集會145件(占63.60%)最多，其次為遊行83件(占36.40%)。本季處理集會遊行動用警力人次共4,900人次，較上季719人次，增加4,181人次(+581.50%)。

圖9 新北市各季處理集會遊行情形



七、治安顧慮人口

本季底治安顧慮人口9,308人，較上季底9,482人減少174人(-1.84%)，其中以毒品犯罪4,969人最多占53.38%，其次為竊盜罪1,589人占17.07%，再次為詐欺罪1,113人占11.96%。

表11 新北市各季治安顧慮人口概況

單位：人

季別	總計	毒品犯罪	竊盜罪	詐欺罪	槍砲彈藥罪	妨害性自主罪	受毒品戒治人	其他
109年第4季底	9,739	5,348	1,662	1,105	367	292	234	731
110年第1季底	9,493	5,238	1,634	1,067	352	283	208	711
110年第2季底	9,585	5,207	1,641	1,080	360	289	300	708
110年第3季底	9,482	5,129	1,610	1,100	357	285	280	721
110年第4季底	9,308	4,969	1,589	1,113	368	268	290	711
較上季底增減數	-174	-160	-21	13	11	-17	10	-10

八、清樓專案

本季執行清樓專案暫住人口計822人，較上季448人增加374人(+83.48%)，較上年同期1,739人則減少917人(-52.73%)；清查毒品案件計27件、33人，較上季增加10件及15人，竊盜案件計21件、23人，較上季增加11件及17人；另查獲通緝犯140人及失聯移工48人。

表12 新北市各季執行清樓專案成效

季 別	暫住人口	毒品案件		竊盜案件		賭博案件		其他案件		通緝犯	失聯移工
	人	件	人	件	人	件	人	件	人	人	人
109年第4季	1,739	55	63	17	17	1	3	17	22	141	224
110年第1季	1,441	51	60	22	22	6	14	25	25	119	180
110年第2季	717	18	22	12	13	3	24	9	9	76	70
110年第3季	448	17	18	10	6	-	-	4	7	54	22
110年第4季	822	27	33	21	23	-	-	18	20	140	48
較上季增減數	374	10	15	11	17	-	-	14	13	86	26

九、監錄系統破獲刑案比率

本季本市運用監錄系統破獲刑案數占全般刑案破獲數之36.04%，較上季40.04%減少4.00個百分點，較上年同期則增加0.54個百分點；各分局以汐止分局較上季減少22.28個百分點最多，其次為永和分局減少10.84個百分點，再次為新莊分局減少5.91個百分點；而中和分局則較上季增加4.58個百分點最多，其次為三重分局增加4.55個百分點，再次為板橋分局增加4.35個百分點。

表13 新北市各季監錄系統破獲刑案比率—分局別

單位：%、(百分點)

季別	總計	板橋	海山	中和	永和	三重	新莊	土城	新店	蘆洲	三峽	樹林	汐止	淡水	瑞芳	金山	林口
109年第4季	35.50	29.78	16.25	70.86	68.38	28.39	18.61	22.50	59.74	8.82	46.13	18.26	47.18	63.22	38.27	19.61	9.49
110年第1季	38.91	32.30	25.35	75.85	63.45	29.56	30.50	24.80	62.22	15.12	47.80	21.35	50.35	67.94	38.21	12.50	8.42
110年第2季	39.66	32.30	23.41	58.20	63.28	31.59	37.61	26.33	59.06	20.46	53.11	18.49	55.39	73.50	45.31	20.59	15.25
110年第3季	40.04	29.58	18.74	74.49	63.57	30.27	37.59	25.05	54.41	16.99	58.10	22.49	56.50	72.73	32.76	16.67	16.51
110年第4季	36.04	33.93	17.78	79.07	52.73	34.82	31.68	21.24	49.16	12.73	55.08	17.97	34.22	76.76	36.84	17.02	18.22
較上季增減	(-4.00)	(4.35)	(-0.96)	(4.58)	(-10.84)	(4.55)	(-5.91)	(-3.81)	(-5.25)	(-4.26)	(-3.02)	(-4.52)	(-22.28)	(4.03)	(4.08)	(0.35)	(1.71)
較上年同期增減	(0.54)	(4.15)	(1.53)	(8.21)	(-15.65)	(6.43)	(13.07)	(-1.26)	(-10.58)	(3.91)	(8.95)	(-0.29)	(-12.96)	(13.54)	(-1.43)	(-2.59)	(8.73)

十、道路交通事故

(一) 機動車輛概況

本市本季底機動車輛登記數329萬4,089輛，包括汽車105萬8,430輛占32.13%，機車223萬5,659輛占67.87%，汽機車總數較110年第3季底增加1萬3,383輛(+0.41%)，其中汽車增加4,020輛(+0.38%)，機車增加9,363輛(+0.42%)。

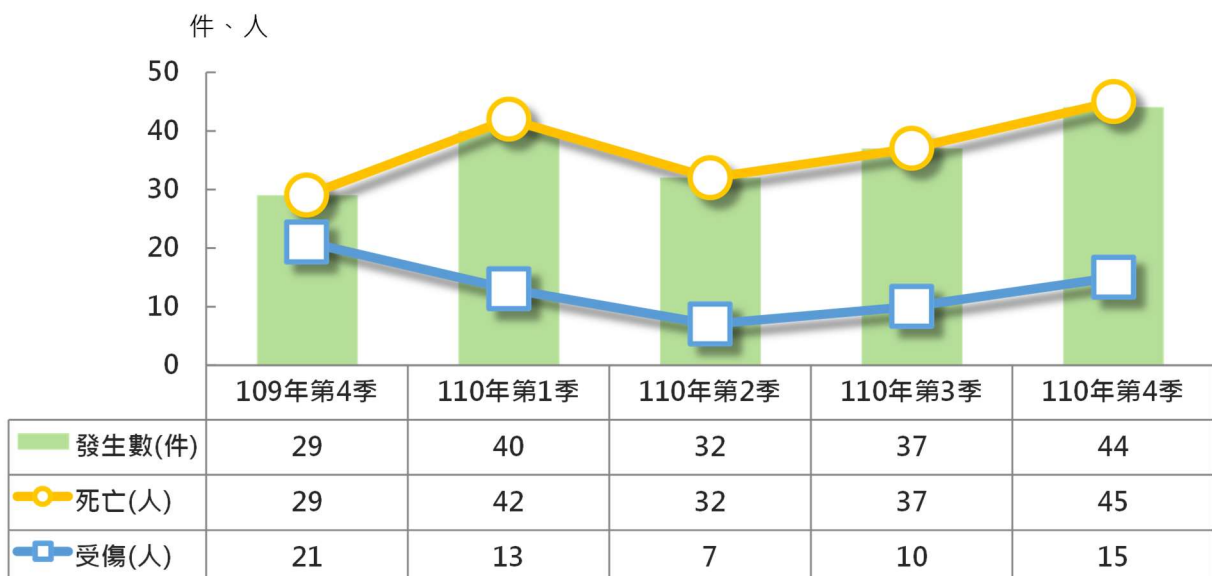
(二) 舉發違反交通執行成果

本季舉發違反道路交通管理事件計63萬2,860件，較上季55萬997件增加8萬1,863件(+14.86%)；較上年同期73萬3,603件則減少10萬743件(-13.73%)。

(三) A1 及 A2 類肇事件數及受傷人數

本季A1類道路交通事故計發生44件、死亡45人及受傷15人，分別較上季增加7件、死亡增加8人及受傷增加5人；較上年同期，分別增加15件、死亡增加16人及受傷人數減少6人；A2類道路交通事故計1萬2,692件、受傷1萬7,187人，分別較上季增加2,945件及4,026人，較上年同期增加1,059件及1,476人。

圖 10 新北市各季 A1 類道路交通事故之變動



(四) 取締酒駕大執法

本季執行取締酒駕大執法計1,141件，較上季823件增加318件(+38.64%)；各分局以蘆洲分局163件(占14.29%)為最多，其次為新莊分局150件(占13.15%)，再次為海山分局136件(占11.92%)；另觀察較上季增減數，增加最多為蘆洲分局67件(+69.79%)，其次新莊分局增加64件(+74.42%)，再次為海山分局增加37件(+37.37%)。

表14 新北市各季取締酒駕大執法概況

單位：件

季別	總計	板橋分局	海山分局	中和分局	永和分局	三重分局	新莊分局	土城分局	新店分局	蘆洲分局	三峽分局	樹林分局	汐止分局	淡水分局	瑞芳分局	金山分局	林口分局	其他
109年第4季	1,257	78	162	96	14	113	86	120	89	130	54	70	55	75	20	27	65	3
110年第1季	1,193	82	156	78	20	78	124	95	79	90	53	93	48	95	15	30	53	4
110年第2季	887	55	106	76	14	65	105	45	44	82	51	68	38	56	17	11	48	6
110年第3季	823	41	99	51	12	56	86	31	50	96	61	73	18	62	25	9	52	1
110年第4季	1,141	66	136	77	15	66	150	65	58	163	73	64	31	74	32	16	54	1
較上季增減數	318	25	37	26	3	10	64	34	8	67	12	-9	13	12	7	7	2	-

(五) 取締汽機車違規

本季取締汽機車違規事件計21萬9,884件，較上季增加2萬4,744件(+12.68%)，較上年同期則減少2萬1,497件(-8.91%)。違規事件中以汽機車超速6萬7,146件最多(占30.54%)，其次為汽機車闖紅燈5萬528件(占22.98%)，二者合計占53.52%。

表15 新北市汽機車違規—主要項目取締件數

單位：件

季別	總計	汽機車超速	汽機車闖紅燈	機車不依規定兩段式左轉	機車不依規定車道行駛	其他
109年第4季	241,381	66,701	59,177	14,578	11,828	89,097
110年第1季	236,175	79,956	56,742	15,505	9,984	73,988
110年第2季	201,611	76,465	39,830	9,195	8,908	67,213
110年第3季	195,140	67,248	41,684	9,232	8,356	68,620
110年第4季	219,884	67,146	50,528	12,612	10,600	78,998
較上季增減數	24,744	-102	8,844	3,380	2,244	10,378
較上年同期增減數	-21,497	445	-8,649	-1,966	-1,228	-10,099

各類取締事件中，觀察較上季增減數，以「汽機車闖紅燈」增加8,844件最多(+21.22%)；其次為「機車不依規定兩段式左轉」增加3,380件(+36.61%)。

本季以交通大隊取締汽機車違規3萬5,360件最多，占16.08%，其次為新莊分局1萬9,127件（占8.70%），再次為三重分局1萬7,587件（占8.00%）。

觀察各分局取締違規增減情形，取締件數較上季增加最多為新莊分局，增加6,494件(+51.41%)，其次為三重分局增加4,133件(+30.72%)；而金山分局較上季則減少1,815件最多，亦為減少比率最多之分局（-30.70%）。

表16 新北市各季取締汽機車違規概況

單位：件

季別	總計	板橋分局	海山分局	中和分局	永和分局	三重分局	新莊分局	土城分局	新店分局	蘆洲分局	三峽分局	樹林分局	汐止分局	淡水分局	瑞芳分局	金山分局	林口分局	交通大隊	其他
109年第4季	241,381	10,147	13,037	17,043	9,560	19,569	21,480	11,596	15,316	17,044	7,495	6,851	12,563	8,958	6,709	5,668	21,414	36,928	3
110年第1季	236,175	10,778	13,683	16,532	8,441	16,288	19,072	11,117	13,317	15,857	7,433	6,935	11,303	8,879	9,241	7,224	14,704	45,370	1
110年第2季	201,611	7,986	10,737	13,362	6,214	14,175	16,466	8,934	13,202	14,290	6,078	4,861	10,062	9,441	9,179	8,946	10,374	37,300	4
110年第3季	195,140	7,501	11,739	11,578	7,729	13,454	12,633	8,585	15,548	14,827	6,642	4,652	9,685	8,101	7,926	5,912	14,738	33,890	-
110年第4季	219,884	9,581	13,487	13,410	8,360	17,587	19,127	10,351	13,937	14,214	6,850	6,618	13,165	9,949	6,535	4,097	17,256	35,360	-
較上季增減數	24,744	2,080	1,748	1,832	631	4,133	6,494	1,766	-1,611	-613	208	1,966	3,480	1,848	-1,391	-1,815	2,518	1,470	-
較上年同期增減	-21,497	-566	450	-3,633	-1,200	-1,982	-2,353	-1,245	-1,379	-2,830	-645	-233	602	991	-174	-1,571	-4,158	-1,568	-3

附表

附表 1 新北市人口概況及機動車輛數

單位：戶；人；輛

項目 年(季、月)別	戶數	人口數			機動車輛數			每千人持有輛數	
		總計	男	女	總計	汽車	機車	汽車	機車
105年底	1,526,812	3,979,208	1,952,341	2,026,867	3,193,363	1,013,041	2,180,322	255	548
106年底	1,543,098	3,986,689	1,953,397	2,033,292	3,206,986	1,018,967	2,188,019	256	549
107年底	1,562,037	3,995,717	1,954,968	2,040,749	3,212,215	1,024,609	2,187,606	256	547
108年底	1,583,999	4,018,696	1,963,658	2,055,038	3,230,678	1,032,581	2,198,097	257	547
109年底	1,606,814	4,030,954	1,968,355	2,062,599	3,252,789	1,041,070	2,211,719	258	549
109年第4季底	1,606,814	4,030,954	1,968,355	2,062,599	3,252,789	1,041,070	2,211,719	258	549
10月底	1,604,381	4,029,920	1,967,915	2,062,005	3,250,951	1,040,625	2,210,326	258	548
11月底	1,605,665	4,030,594	1,968,161	2,062,433	3,254,371	1,042,083	2,212,288	259	549
12月底	1,606,814	4,030,954	1,968,355	2,062,599	3,252,789	1,041,070	2,211,719	258	549
110年底	1,620,906	4,008,113	1,957,337	2,050,776	3,294,089	1,058,430	2,235,659	264	558
110年第1季底	1,610,265	4,028,474	1,966,907	2,061,567	3,260,076	1,045,818	2,214,258	260	550
1月底	1,607,765	4,029,774	1,967,698	2,062,076	3,254,933	1,042,922	2,212,011	259	549
2月底	1,608,620	4,029,493	1,967,438	2,062,055	3,256,439	1,044,180	2,212,259	259	549
3月底	1,610,265	4,028,474	1,966,907	2,061,567	3,260,076	1,045,818	2,214,258	260	550
110年第2季底	1,612,821	4,023,634	1,964,555	2,059,079	3,266,858	1,047,908	2,218,950	260	551
4月底	1,611,858	4,027,730	1,966,503	2,061,227	3,263,387	1,047,068	2,216,319	260	550
5月底	1,612,493	4,026,019	1,965,640	2,060,379	3,265,691	1,047,590	2,218,101	260	551
6月底	1,612,821	4,023,634	1,964,555	2,059,079	3,266,858	1,047,908	2,218,950	260	551
110年第3季底	1,620,493	4,017,632	1,961,812	2,055,820	3,280,706	1,054,410	2,226,296	262	554
7月底	1,614,182	4,021,398	1,963,570	2,057,828	3,269,568	1,049,810	2,219,758	261	552
8月底	1,617,196	4,019,898	1,962,811	2,057,087	3,273,852	1,051,810	2,222,042	262	553
9月底	1,620,493	4,017,632	1,961,812	2,055,820	3,280,706	1,054,410	2,226,296	262	554
110年第4季底	1,620,906	4,008,113	1,957,337	2,050,776	3,294,089	1,058,430	2,235,659	264	558
10月底	1,620,428	4,014,869	1,960,442	2,054,427	3,284,730	1,055,745	2,228,985	263	555
11月底	1,620,714	4,011,586	1,958,931	2,052,655	3,290,269	1,057,277	2,232,992	264	557
12月底	1,620,906	4,008,113	1,957,337	2,050,776	3,294,089	1,058,430	2,235,659	264	558
與上季比較 增減率%	0.03	- 0.24	- 0.23	- 0.25	0.41	0.38	0.42	0.62	0.66
與上年同季比較 增減率%	0.88	- 0.57	- 0.56	- 0.57	1.27	1.67	1.08	2.25	1.66

資料來源：內政部戶政司、內政部警政署

附表 2 新北市全般刑案統計

項目 年(季、月)別	發生數 (件)	破獲數 (件)	破獲率 (%)	嫌疑犯 (人)	犯罪率 (件/十萬人口)	犯罪人口率 (人/十萬人口)
105年	47,066	43,379	92.17	32,482	1,184.07	817.17
106年	45,018	43,093	95.72	37,758	1,130.27	947.99
107年	43,558	41,535	95.36	36,719	1,091.35	920.00
108年	39,649	38,198	96.34	31,954	989.44	797.41
109年	34,886	33,739	96.71	26,077	866.77	647.90
109年第4季	8,285	7,888	95.21	6,937	205.58	172.13
10月	2,476	2,351	94.95	1,918	61.45	47.60
11月	2,845	2,703	95.01	2,320	70.59	57.56
12月	2,964	2,834	95.61	2,699	73.53	66.96
110年	31,920	31,122	97.50	20,450	794.12	508.77
110年第1季	7,509	7,252	96.58	4,445	186.34	110.31
1月	2,535	2,476	97.67	1,463	62.90	36.30
2月	2,110	1,994	94.50	1,180	52.36	29.28
3月	2,864	2,782	97.14	1,802	71.08	44.73
110年第2季	7,602	7,423	97.65	4,415	188.82	109.66
4月	2,793	2,735	97.92	1,749	69.34	43.42
5月	2,938	2,829	96.29	1,743	72.96	43.28
6月	1,871	1,859	99.36	923	46.49	22.93
110年第3季	7,961	7,795	97.91	4,800	198.00	119.38
7月	2,232	2,201	98.61	1,278	55.49	31.77
8月	2,832	2,777	98.06	1,606	70.44	39.94
9月	2,897	2,817	97.24	1,916	72.09	47.68
110年第4季	8,848	8,652	97.78	6,790	220.49	169.21
10月	2,795	2,730	97.67	1,991	69.59	49.57
11月	2,964	2,881	97.20	2,354	73.86	58.66
12月	3,089	3,041	98.45	2,445	77.04	60.97
與上季比較 增減率%(百分點)	11.14	10.99	(-0.13)	41.46	11.36	41.74
與上年同季比較 增減率%(百分點)	6.80	9.69	(2.57)	- 2.12	7.25	- 1.70

資料來源：本局刑事警察大隊

附表 3 新北市暴力及竊盜案件

項目 年(季、月)別	暴力案件				竊盜案件			
	發生數 (件)	破獲數 (件)	破獲率 (%)	犯罪率 (件/十萬人口)	發生數 (件)	破獲數 (件)	破獲率 (%)	犯罪率 (件/十萬人口)
105年	231	241	104.33	5.81	9,251	8,599	92.95	232.73
106年	156	165	105.77	3.92	8,680	8,377	96.51	217.93
107年	135	140	103.70	3.38	8,131	7,862	96.69	203.72
108年	104	113	108.65	2.60	6,664	6,771	101.61	166.30
109年	94	97	103.19	2.34	5,183	5,470	105.54	128.78
109年第4季	20	22	110.00	0.50	1,123	1,146	102.05	27.87
10月	8	8	100.00	0.20	265	302	113.96	6.58
11月	8	8	100.00	0.20	407	418	102.70	10.10
12月	4	6	150.00	0.10	451	426	94.46	11.19
110年	94	96	102.13	2.34	4,757	4,993	104.96	118.35
110年第1季	18	19	105.56	0.45	1,102	1,157	104.99	27.35
1月	5	7	140.00	0.12	343	371	108.16	8.51
2月	4	3	75.00	0.10	324	329	101.54	8.04
3月	9	9	100.00	0.22	435	457	105.06	10.80
110年第2季	25	23	92.00	0.62	1,296	1,362	105.09	32.19
4月	11	11	100.00	0.27	438	471	107.53	10.87
5月	7	3	42.86	0.17	498	515	103.41	12.37
6月	7	9	128.57	0.17	360	376	104.44	8.94
110年第3季	22	25	113.64	0.55	1,183	1,248	105.49	29.42
7月	6	7	116.67	0.15	413	431	104.36	10.27
8月	11	11	100.00	0.27	399	418	104.76	9.92
9月	5	7	140.00	0.12	371	399	107.55	9.23
110年第4季	29	29	100.00	0.72	1,176	1,226	104.25	29.31
10月	6	7	116.67	0.15	374	399	106.68	9.31
11月	11	10	90.91	0.27	379	400	105.54	9.44
12月	12	12	100.00	0.30	423	427	100.95	10.55
與上季比較 增減率%(百分點)	31.82	16.00	(-13.64)	32.07	-0.59	-1.76	(-1.24)	-0.40
與上年同季比較 增減率%(百分點)	45.00	31.82	(-10.00)	45.62	4.72	6.98	(2.20)	5.17

資料來源：本局刑事警察大隊

附表 4 新北市暴力案件發生數

單位：件

項目 年(季、月)別	項目							
	總計	故意殺人	擄人勒贖	強盜	搶奪	重傷害	重大恐嚇 取財	強制性交
105年	231	48	2	64	49	4	-	64
106年	156	36	-	49	33	1	-	37
107年	135	30	-	30	36	6	-	33
108年	104	27	1	29	28	2	-	17
109年	94	28	-	27	21	1	-	17
109年第4季	20	6	-	4	5	-	-	5
10月	8	3	-	-	2	-	-	3
11月	8	1	-	3	2	-	-	2
12月	4	2	-	1	1	-	-	-
110年	94	20	-	35	25	3	-	11
110年第1季	18	3	-	8	5	-	-	2
1月	5	-	-	2	3	-	-	-
2月	4	1	-	2	-	-	-	1
3月	9	2	-	4	2	-	-	1
110年第2季	25	4	-	7	9	1	-	4
4月	11	2	-	4	3	1	-	1
5月	7	1	-	1	3	-	-	2
6月	7	1	-	2	3	-	-	1
110年第3季	22	5	-	9	4	2	-	2
7月	6	1	-	3	-	1	-	1
8月	11	2	-	5	3	-	-	1
9月	5	2	-	1	1	1	-	-
110年第4季	29	8	-	11	7	-	-	3
10月	6	-	-	2	3	-	-	1
11月	11	4	-	4	2	-	-	1
12月	12	4	-	5	2	-	-	1
與上季比較 增減率%(百分點)	31.82	60.00	--	22.22	75.00	-100.00	--	50.00
與上年同季比較 增減率%(百分點)	45.00	33.33	--	175.00	40.00	--	--	-40.00

資料來源：本局刑事警察大隊

附表 5 新北市竊盜案件

項目 年(季、月)別	總計		重大竊盜		普通竊盜		汽車竊盜		機車竊盜	
	發生數 (件)	破獲率 (%)	發生數 (件)	破獲率 (%)	發生數 (件)	破獲率 (%)	發生數 (件)	破獲率 (%)	發生數 (件)	破獲率 (%)
105年	9,251	92.95	4	50.00	6,237	90.72	457	107.22	2,553	95.93
106年	8,680	96.51	7	85.71	5,881	94.15	331	122.36	2,461	98.70
107年	8,131	96.69	3	100.00	5,589	96.49	278	130.22	2,261	93.06
108年	6,664	101.61	2	50.00	5,157	97.34	176	113.64	1,329	116.63
109年	5,183	105.54	2	100.00	4,137	99.90	102	131.37	942	127.49
109年第4季	1,123	102.05	1	100.00	924	95.35	6	150.00	192	132.81
10月	265	113.96	-	--	203	95.57	1	300.00	61	172.13
11月	407	102.70	1	100.00	334	98.50	1	100.00	71	122.54
12月	451	94.46	-	--	387	92.51	4	125.00	60	105.00
110年	4,757	104.96	1	100.00	3,830	104.05	82	106.10	844	109.00
110年第1季	1,102	104.99	-	--	873	103.89	14	85.71	215	110.70
1月	343	108.16	-	--	252	105.95	4	125.00	87	113.79
2月	324	101.54	-	--	256	101.95	4	25.00	64	104.69
3月	435	105.06	-	--	365	103.84	6	100.00	64	112.50
110年第2季	1,296	105.09	-	--	1,050	104.38	18	111.11	228	107.89
4月	438	107.53	-	--	365	103.84	7	157.14	66	122.73
5月	498	103.41	-	--	408	105.15	4	100.00	86	95.35
6月	360	104.44	-	--	277	103.97	7	71.43	76	109.21
110年第3季	1,183	105.49	-	--	936	103.85	18	127.78	229	110.48
7月	413	104.36	-	--	338	103.85	2	100.00	73	106.85
8月	399	104.76	-	--	311	102.57	7	114.29	81	112.35
9月	371	107.55	-	--	287	105.23	9	144.44	75	112.00
110年第4季	1,176	104.25	1	100.00	971	104.02	32	100.00	172	106.40
10月	374	106.68	-	--	299	106.02	9	122.22	66	107.58
11月	379	105.54	-	--	314	104.78	11	72.73	54	116.67
12月	423	100.95	1	100.00	358	101.68	12	108.33	52	94.23
與上季比較 增減率%(百分點)	- 0.59	(-1.24)	--	--	3.74	(0.17)	77.78	(-27.78)	- 24.89	(-4.08)
與上年同季比較 增減率%(百分點)	4.72	(2.20)	-	-	5.09	(8.67)	433.33	(-50.00)	- 10.42	(-26.41)

資料來源：本局刑事警察大隊

附表 6 新北市毒品案件

項目 年(季、月)別	總計		第一級		第二級		第三級		第四級及其他	
	發生數 (件)	破獲率 (%)	發生數 (件)	破獲率 (%)	發生數 (件)	破獲率 (%)	發生數 (件)	破獲率 (%)	發生數 (件)	破獲率 (%)
105年	10,967	93.23	2,020	91.49	8,575	93.39	365	100.55	7	28.57
106年	11,131	97.27	1,797	89.98	8,803	97.46	526	119.39	5	60.00
107年	10,014	96.65	1,945	91.11	7,733	97.17	329	118.24	7	57.14
108年	7,695	91.72	1,672	88.52	5,634	91.60	369	110.57	20	45.00
109年	7,939	90.31	1,092	88.28	6,351	89.10	461	110.41	35	108.57
109年第4季	1,688	87.44	133	80.45	1,480	87.09	59	106.78	16	106.25
10月	613	84.83	54	79.63	541	85.03	14	92.86	4	100.00
11月	583	89.37	37	86.49	516	87.79	24	129.17	6	83.33
12月	492	88.41	42	76.19	423	88.89	21	90.48	6	133.33
110年	5,995	88.56	856	85.28	4,700	87.49	381	107.61	58	98.28
110年第1季	1,563	86.63	164	81.10	1,294	85.70	90	107.78	15	100.00
1月	511	87.28	64	84.38	405	85.93	35	105.71	7	100.00
2月	455	86.59	37	83.78	392	85.71	24	104.17	2	100.00
3月	597	86.10	63	76.19	497	85.51	31	112.90	6	100.00
110年第2季	1,353	89.06	152	80.26	1,118	89.53	65	96.92	18	105.56
4月	578	84.08	65	78.46	466	83.91	33	87.88	14	107.14
5月	504	90.08	58	82.76	419	90.45	23	104.35	4	75.00
6月	271	97.79	29	79.31	233	99.14	9	111.11	-	--
110年第3季	1,404	90.67	233	87.55	1,042	89.06	114	111.40	15	93.33
7月	295	95.25	52	90.38	205	94.15	33	112.12	5	80.00
8月	483	86.96	75	86.67	366	84.97	38	102.63	4	125.00
9月	626	91.37	106	86.79	471	90.02	43	118.60	6	83.33
110年第4季	1,675	88.18	307	88.27	1,246	86.20	112	109.82	10	90.00
10月	611	85.43	112	87.50	452	83.19	38	105.26	9	88.89
11月	565	89.73	94	86.17	428	87.85	42	116.67	1	100.00
12月	499	89.78	101	91.09	366	87.98	32	106.25	-	--
與上季比較 增減率%(百分點)	19.30	(-2.49)	31.76	(0.72)	19.58	(-2.86)	- 1.75	(-1.58)	- 33.33	(-3.33)
與上年同季比較 增減率%(百分點)	- 0.77	(0.74)	130.83	(7.82)	- 15.81	(-0.89)	89.83	(3.04)	- 37.50	(-16.25)

資料來源：本局刑事警察大隊

附表 7 新北市詐欺及公共危險案件

項目 年(季、月)別	詐欺案件				公共危險案件			
	發生數 (件)	破獲數 (件)	破獲率 (%)	犯罪率 (件/十萬人口)	發生數 (件)	破獲數 (件)	破獲率 (%)	犯罪率 (件/十萬人口)
105年	3,336	3,011	90.26	83.93	8,313	8,306	99.92	209.14
106年	2,795	2,694	96.39	70.17	7,559	7,546	99.83	189.78
107年	3,103	3,022	97.39	77.75	6,502	6,500	99.97	162.91
108年	3,329	3,318	99.67	83.08	5,947	5,941	99.90	148.41
109年	2,937	2,930	99.76	72.97	3,706	3,701	99.87	92.08
109年第4季	825	776	94.06	20.47	879	879	100.00	21.81
10月	237	218	91.98	5.88	289	289	100.00	7.17
11月	242	237	97.93	6.00	326	326	100.00	8.09
12月	346	321	92.77	8.58	264	264	100.00	6.55
110年	3,415	3,455	101.17	84.96	2,884	2,884	100.00	71.75
110年第1季	696	735	105.60	17.27	800	798	99.75	19.85
1月	261	282	108.05	6.48	266	265	99.62	6.60
2月	197	204	103.55	4.89	219	218	99.54	5.43
3月	238	249	104.62	5.91	315	315	100.00	7.82
110年第2季	858	862	100.47	21.31	632	634	100.32	15.70
4月	266	272	102.26	6.60	313	315	100.64	7.77
5月	362	362	100.00	8.99	235	234	99.57	5.84
6月	230	228	99.13	5.71	84	85	101.19	2.09
110年第3季	864	867	100.35	21.49	623	623	100.00	15.50
7月	235	223	94.89	5.84	120	120	100.00	2.98
8月	319	344	107.84	7.93	239	239	100.00	5.94
9月	310	300	96.77	7.71	264	264	100.00	6.57
110年第4季	997	991	99.40	24.85	829	829	100.00	20.66
10月	319	318	99.69	7.94	245	245	100.00	6.10
11月	321	313	97.51	8.00	295	295	100.00	7.35
12月	357	360	100.84	8.90	289	289	100.00	7.21
與上季比較 增減率%(百分點)	15.39	14.30	(-0.95)	15.62	33.07	(33.07)	-	33.32
與上年同季比較 增減率%(百分點)	20.85	27.71	(5.34)	21.37	- 5.69	(-5.69)	-	- 5.28

資料來源：本局刑事警察大隊

附表 8 新北市妨害性自主案件發破情形

項目 年(季、月)別	總計		強制性交		共同強制性交		對幼性交		性交猥褻	
	發生數 (件)	破獲率 (%)	發生數 (件)	破獲率 (%)	發生數 (件)	破獲率 (%)	發生數 (件)	破獲率 (%)	發生數 (件)	破獲率 (%)
105年	570	100.00	56	100.00	3	100.00	5	160.00	506	99.41
106年	560	96.96	37	100.00	-	--	8	100.00	515	96.70
107年	584	98.80	32	93.75	1	100.00	5	100.00	546	99.08
108年	551	94.92	17	105.88	-	--	3	100.00	531	94.35
109年	526	99.62	15	100.00	2	100.00	8	87.50	501	99.80
109年第4季	142	98.59	5	100.00	-	--	3	100.00	134	98.51
10月	45	97.78	3	66.67	-	--	-	--	42	100.00
11月	60	95.00	2	100.00	-	--	3	100.00	55	94.55
12月	37	105.41	-	--	-	--	-	--	37	102.70
110年	534	94.94	11	109.09	-	--	3	66.67	520	94.81
110年第1季	105	100.00	2	50.00	-	--	-	--	103	100.97
1月	41	100.00	-	--	-	--	-	--	41	100.00
2月	29	106.90	1	100.00	-	--	-	--	28	107.14
3月	35	94.29	1	--	-	--	-	--	34	97.06
110年第2季	87	87.36	4	75.00	-	--	-	--	83	87.95
4月	44	86.36	1	100.00	-	--	-	--	43	86.05
5月	30	93.33	2	--	-	--	-	--	28	100.00
6月	13	76.92	1	200.00	-	--	-	--	12	66.67
110年第3季	182	91.21	2	250.00	-	--	-	--	180	89.44
7月	32	93.75	1	100.00	-	--	-	--	31	93.55
8月	61	90.16	1	200.00	-	--	-	--	60	88.33
9月	89	91.01	-	--	-	--	-	--	89	88.76
110年第4季	160	100.00	3	100.00	-	--	3	66.67	154	100.65
10月	40	112.50	1	100.00	-	--	-	--	39	112.82
11月	48	93.75	1	100.00	-	--	1	--	46	95.65
12月	72	97.22	1	100.00	-	--	2	100.00	69	97.10
與上季比較 增減率%(百分點)	- 12.09	(8.79)	50.00	(-150.00)	--	--	--	--	- 14.44	(11.21)
與上年同季比較 增減率%(百分點)	12.68	(1.41)	- 40.00	-	--	--	-	(-33.33)	14.93	(2.14)

資料來源：本局刑事警察大隊

附表 9 新北市嫌疑犯人數

單位:人

項目 年(季、月)別	嫌疑犯 總計	兒童嫌疑犯 (0-12歲未滿)	少年嫌疑犯 (12-18歲未滿)	青年嫌疑犯 (18-24歲未滿)	成年嫌疑犯 (24歲以上)
105年	32,482	81	1,399	4,340	26,662
106年	37,758	71	1,776	5,310	30,601
107年	36,719	53	1,392	4,658	30,616
108年	31,954	72	1,513	4,083	26,286
109年	26,077	15	1,078	3,304	21,680
109年第4季	6,937	-	228	856	5,853
10月	1,918	-	65	237	1,616
11月	2,320	-	66	276	1,978
12月	2,699	-	97	343	2,259
110年	20,450	-	755	2,567	17,128
110年第1季	4,445	-	119	525	3,801
1月	1,463	-	45	204	1,214
2月	1,180	-	27	130	1,023
3月	1,802	-	47	191	1,564
110年第2季	4,415	-	139	516	3,760
4月	1,749	-	58	218	1,473
5月	1,743	-	59	199	1,485
6月	923	-	22	99	802
110年第3季	4,800	-	241	603	3,956
7月	1,278	-	83	167	1,028
8月	1,606	-	64	208	1,334
9月	1,916	-	94	228	1,594
110年第4季	6,790	-	256	923	5,611
10月	1,991	-	63	296	1,632
11月	2,354	-	97	308	1,949
12月	2,445	-	96	319	2,030
與上季比較 增減率%	41.46	--	6.22	53.07	41.84
與上年同季比較 增減率%	- 2.12	--	12.28	7.83	- 4.13

資料來源：本局刑事警察大隊

附表10 新北市兒童少年嫌疑犯人數

單位：人

項目 年(季、月)別	總計	竊盜	暴力	一般 傷害	詐欺	公共 危險	毒品	一般妨 害風化	其他
105年	1,480	354	42	110	107	52	516	82	217
106年	1,847	322	18	117	183	77	579	84	467
107年	1,445	272	23	198	176	53	201	99	423
108年	1,585	222	13	234	247	50	278	81	460
109年	1,093	93	11	79	181	40	248	63	378
109年第4季	228	26	3	33	42	10	14	20	80
10月	65	9	2	5	6	3	4	8	28
11月	66	8	-	13	12	4	8	6	15
12月	97	9	1	15	24	3	2	6	37
110年	755	68	1	67	122	16	122	62	297
110年第1季	119	17	-	12	20	3	23	13	31
1月	45	9	-	5	7	-	9	6	9
2月	27	4	-	1	5	-	10	3	4
3月	47	4	-	6	8	3	4	4	18
110年第2季	139	14	-	14	19	3	26	9	54
4月	58	8	-	5	4	-	11	5	25
5月	59	5	-	6	12	2	12	4	18
6月	22	1	-	3	3	1	3	-	11
110年第3季	241	8	1	17	37	4	40	21	113
7月	83	4	1	9	13	-	11	4	41
8月	64	3	-	1	13	2	12	4	29
9月	94	1	-	7	11	2	17	13	43
110年第4季	256	29	-	24	46	6	33	19	99
10月	63	5	-	2	8	3	11	4	30
11月	97	10	-	11	17	-	12	5	42
12月	96	14	-	11	21	3	10	10	27
與上季比較 增減率%	- 24.10	25.00	- 100.00	- 77.78	- 38.46	--	-	-	- 26.83
與上年同季比較 增減率%	- 3.08	- 44.44	- 100.00	- 60.00	33.33	-	175.00	- 50.00	7.14

資料來源：本局刑事警察大隊

附註：1. 表內一般妨害風化係指妨害風化及性交猥褻。

2. 自109年6月19日起未滿12歲兒童不列入嫌疑人統計。

附表11 新北市防止及處理少年事件

單位：人

項目 年(季、月)別	勸導取締少年不良行為							少年曝險行為案件移送人數
	總計	深夜在外遊蕩	吸菸、酗酒、嚼檳榔	逃學逃家	涉足妨害身心健康場所	加暴行於人或互毆未至傷害	其他	
105年	14,923	5,774	1,725	318	281	56	6,769	294
106年	11,409	4,728	1,992	257	1	88	4,343	133
107年	11,653	6,748	2,423	201	-	57	2,224	185
108年	13,663	7,783	2,480	172	-	80	3,148	404
109年	13,653	6,493	3,169	241	-	75	3,675	399
109年第4季	2,571	1,414	458	36	-	10	653	81
10月	910	473	158	12	-	-	267	41
11月	888	476	150	13	-	6	243	22
12月	773	465	150	11	-	4	143	18
110年	3,305	1,339	1,121	134	8	31	672	44
110年第1季	1,654	761	461	47	3	10	372	44
1月	801	394	191	15	-	9	192	17
2月	574	310	132	4	-	-	128	21
3月	279	57	138	28	3	1	52	6
110年第2季	756	280	263	35	3	14	161	-
4月	410	181	133	21	3	4	68	-
5月	273	77	105	12	-	5	74	-
6月	73	22	25	2	-	5	19	-
110年第3季	386	157	162	14	2	4	47	-
7月	83	41	12	3	1	-	26	-
8月	160	75	63	1	-	4	17	-
9月	143	41	87	10	1	-	4	-
110年第4季	509	141	235	38	-	3	92	-
10月	161	54	67	14	-	1	25	-
11月	184	55	79	14	-	1	35	-
12月	164	32	89	10	-	1	32	-
與上季比較 增減率%	31.87	- 10.19	45.06	171.43	- 100.00	- 25.00	95.74	--
與上年同季比較 增減率%	- 80.20	- 90.03	- 48.69	5.56	--	- 70.00	- 85.91	- 100.00

資料來源：本局少年警察隊

附表12 新北市違反社會秩序維護法案件

單位:件、人

項目 年(季、月)別	總 計		妨害安寧秩序		妨害善良風俗		其 他	
	件 數	人 數	件 數	人 數	件 數	人 數	件 數	人 數
105年	811	2,865	138	236	542	2,371	131	258
106年	869	2,528	142	182	593	2,159	134	187
107年	1,080	2,157	120	131	730	1,734	230	292
108年	1,485	2,439	170	198	914	1,777	401	464
109年	1,647	2,438	250	281	879	1,562	518	595
109年第4季	411	584	62	68	235	386	114	130
10月	127	147	19	19	68	80	40	48
11月	170	236	22	26	111	170	37	40
12月	114	201	21	23	56	136	37	42
110年	1,386	2,097	211	222	701	1,328	474	547
110年第1季	534	690	52	56	346	492	136	142
1月	113	145	13	17	62	88	38	40
2月	156	196	12	12	116	155	28	29
3月	265	349	27	27	168	249	70	73
110年第2季	309	472	40	40	135	286	134	146
4月	161	211	22	22	75	118	64	71
5月	97	185	9	9	48	132	40	44
6月	51	76	9	9	12	36	30	31
110年第3季	248	330	61	63	94	157	93	110
7月	56	67	11	11	11	16	34	40
8月	118	156	24	25	55	84	39	47
9月	74	107	26	27	28	57	20	23
110年第4季	295	605	58	63	126	393	111	149
10月	84	145	21	25	30	84	33	36
11月	89	170	16	16	44	123	29	31
12月	122	290	21	22	52	186	49	82
與上季比較 增減率%	18.95	83.33	- 4.92	-	34.04	150.32	19.35	35.45
與上年同季比較 增減率%	- 28.22	3.60	- 6.45	- 7.35	- 46.38	1.81	- 2.63	14.62

資料來源：本局刑事警察大隊

附表13 新北市查獲違法經濟案件

項目 年(季、月)別	總計		違反金融		侵害智慧財產權	
	件數 (件)	估計金額 (元)	件數 (件)	估計金額 (元)	件數 (件)	估計金額 (元)
105年	763	2,653,932,747	153	1,914,355,670	456	726,961,241
106年	454	639,960,475	89	340,156,600	211	190,249,653
107年	415	681,431,524	79	391,258,264	102	7,900,000
108年	389	4,149,740,604	117	4,083,984,102	73	32,040,000
109年	1,208	2,014,831,013	219	1,557,369,951	64	131,470,722
109年第4季	302	113,696,699	17	11,656,877	24	23,769,190
10月	92	49,575,494	5	4,200,727	8	22,519,190
11月	109	29,491,731	8	6,199,000	9	1,000,000
12月	101	34,629,474	4	1,257,150	7	250,000
110年	894	1,221,491,581	79	681,303,730	71	235,543,482
110年第1季	282	775,626,334	24	468,208,507	23	206,482,510
1月	148	202,327,719	8	134,204,301	10	6,128,510
2月	66	408,262,774	4	194,245,000	7	200,154,000
3月	68	165,035,841	12	139,759,206	6	200,000
110年第2季	130	232,274,384	18	185,969,223	7	1,200,000
4月	17	128,579,871	8	128,524,223	1	-
5月	51	68,803,974	7	57,365,000	4	1,200,000
6月	62	34,890,539	3	80,000	2	-
110年第3季	202	101,348,751	13	3,110,000	17	27,610,600
7月	57	47,763,438	8	1,740,000	4	27,347,600
8月	66	20,565,862	2	40,000	9	263,000
9月	79	33,019,451	3	1,330,000	4	-
110年第4季	280	112,242,112	24	24,016,000	24	250,372
10月	97	38,747,478	5	3,742,000	14	200,000
11月	84	36,966,054	12	16,238,000	3	-
12月	99	36,528,580	7	4,036,000	7	50,372
與上季比較 增減率%	38.61	10.75	84.62	672.22	41.18	- 99.09
與上年同季比較 增減率%	- 7.28	- 1.28	41.18	106.02	-	- 98.95

資料來源：本局刑事警察大隊

附表13 新北市查獲違法經濟案件(續)

項目 年(季、月)別	違反洗錢防制法		走 私		其 他	
	件數 (件)	估計金額 (元)	件數 (件)	估計金額 (元)	件數 (件)	估計金額 (元)
105年	-	-	42	12,103,820	112	512,016
106年	8	92,168,389	62	15,557,790	84	1,828,043
107年	101	229,216,975	52	51,097,365	62	1,240,965
108年	19	8,168,332	100	25,404,920	80	143,250
109年	748	310,747,811	67	14,958,452	110	284,077
109年第4季	219	76,657,877	11	1,604,585	31	8,170
10月	70	22,854,167	-	-	9	1,410
11月	68	20,698,176	10	1,588,225	14	6,330
12月	81	33,105,534	1	16,360	8	430
110年	662	295,041,109	31	7,979,645	51	1,623,615
110年第1季	209	98,759,882	9	2,171,450	17	3,985
1月	116	61,558,303	5	432,900	9	3,705
2月	51	13,863,774	-	-	4	-
3月	42	23,337,805	4	1,738,550	4	280
110年第2季	95	44,074,873	5	1,006,530	5	23,758
4月	-	-	4	31,890	4	23,758
5月	40	10,238,974	-	-	-	-
6月	55	33,835,899	1	974,640	1	-
110年第3季	146	67,530,349	12	3,087,825	14	9,977
7月	38	18,666,853	-	-	7	8,985
8月	49	20,075,662	1	187,200	5	-
9月	59	28,787,834	11	2,900,625	2	992
110年第4季	212	84,676,005	5	1,713,840	15	1,585,895
10月	68	31,550,778	4	1,671,100	6	1,583,600
11月	64	20,685,314	1	42,740	4	-
12月	80	32,439,913	-	-	5	2,295
與上季比較 增減率%	45.21	25.39	- 58.33	- 44.50	7.14	15,795.51
與上年同季比較 增減率%	- 3.20	10.46	- 54.55	6.81	- 51.61	19,311.20

資料來源：本局刑事警察大隊

附表14 新北市查獲侵害智慧財產權案件

項目 年(季、月)別	總計			違反商標法		
	件數 (件)	人數 (人)	估計金額 (元)	件數 (件)	人數 (人)	估計金額 (元)
105年	456	474	726,961,241	110	117	33,802,568
106年	211	215	190,249,653	12	12	4,507,153
107年	102	111	7,900,000	5	5	-
108年	73	84	32,040,000	4	4	-
109年	64	92	131,470,722	7	17	1,302
109年第4季	24	36	23,769,190	1	4	-
10月	8	8	22,519,190	-	-	-
11月	9	14	1,000,000	1	4	-
12月	7	14	250,000	-	-	-
110年	71	153	235,543,482	8	14	32,693,482
110年第1季	23	45	206,482,510	3	6	5,432,510
1月	10	15	6,128,510	2	4	5,328,510
2月	7	20	200,154,000	1	2	104,000
3月	6	10	200,000	-	-	-
110年第2季	7	16	1,200,000	-	-	-
4月	1	1	-	-	-	-
5月	4	12	1,200,000	-	-	-
6月	2	3	-	-	-	-
110年第3季	17	47	27,610,600	2	2	27,260,600
7月	4	4	27,347,600	1	1	27,247,600
8月	9	19	263,000	1	1	13,000
9月	4	24	-	-	-	-
110年第4季	24	45	250,372	3	6	372
10月	14	30	200,000	1	2	-
11月	3	3	-	-	-	-
12月	7	12	50,372	2	4	372
與上季比較 增減率%	41.18	- 4.26	- 99.09	50.00	200.00	- 100.00
與上年同季比較 增減率%	-	25.00	- 98.95	200.00	50.00	--

資料來源：本局刑事警察大隊

附表14 新北市查獲侵害智慧財產權案件(續)

項目 年(季、月)別	違反著作權法			違反營業秘密法		
	件數 (件)	人數 (人)	估計金額 (元)	件數 (件)	人數 (人)	估計金額 (元)
105年	346	357	693,158,673	-	-	-
106年	199	203	185,742,500	-	-	-
107年	97	106	7,900,000	-	-	-
108年	69	80	32,040,000	-	-	-
109年	54	64	131,469,420	3	11	-
109年第4季	21	27	23,769,190	2	5	-
10月	8	8	22,519,190	-	-	-
11月	8	10	1,000,000	-	-	-
12月	5	9	250,000	2	5	-
110年	61	134	202,150,000	2	5	700,000
110年第1季	19	36	201,050,000	1	3	-
1月	7	8	800,000	1	3	-
2月	6	18	200,050,000	-	-	-
3月	6	10	200,000	-	-	-
110年第2季	6	14	500,000	1	2	700,000
4月	1	1	-	-	-	-
5月	3	10	500,000	1	2	700,000
6月	2	3	-	-	-	-
110年第3季	15	45	350,000	-	-	-
7月	3	3	100,000	-	-	-
8月	8	18	250,000	-	-	-
9月	4	24	-	-	-	-
110年第4季	21	39	250,000	-	-	-
10月	13	28	200,000	-	-	-
11月	3	3	-	-	-	-
12月	5	8	50,000	-	-	-
與上季比較 增減率%	40.00	- 13.33	- 28.57	--	--	--
與上年同季比較 增減率%	-	44.44	- 98.95	- 100.00	- 100.00	--

資料來源：本局刑事警察大隊

附表15 新北市治安顧慮人口數

項目 年(季、月)別	總計	殺人罪	強盜罪	搶奪罪	竊盜罪	詐欺罪	縱火罪	妨害 自由罪
	105年底	8,813	152	314	129	1,743	585	38
106年底	8,649	133	268	124	1,606	627	40	186
107年底	9,652	137	244	91	1,647	922	40	182
108年底	9,851	119	214	102	1,678	1,073	37	177
109年底	9,739	119	197	92	1,662	1,105	51	172
109年第4季底	9,739	119	197	92	1,662	1,105	51	172
10月底	9,778	123	200	92	1,657	1,106	53	176
11月底	9,710	121	198	92	1,646	1,095	50	173
12月底	9,739	119	197	92	1,662	1,105	51	172
110年底	9,308	124	203	79	1,589	1,113	51	164
110年第1季底	9,493	115	187	91	1,634	1,067	53	176
1月底	9,739	119	197	92	1,662	1,105	51	172
2月底	9,631	117	192	94	1,645	1,082	54	176
3月底	9,493	115	187	91	1,634	1,067	53	176
110年第2季底	9,585	119	199	88	1,641	1,080	50	165
4月底	9,559	117	192	90	1,644	1,080	52	175
5月底	9,586	115	197	86	1,651	1,084	50	171
6月底	9,585	119	199	88	1,641	1,080	50	165
110年第3季底	9,482	126	207	85	1,610	1,100	52	163
7月底	9,597	116	206	87	1,633	1,095	50	164
8月底	9,572	121	208	85	1,623	1,104	53	161
9月底	9,482	126	207	85	1,610	1,100	52	163
110年第4季底	9,308	124	203	79	1,589	1,113	51	164
10月底	9,414	123	204	80	1,612	1,095	51	163
11月底	9,370	123	203	82	1,598	1,106	50	166
12月底	9,308	124	203	79	1,589	1,113	51	164
與上季比較 增減率%	- 1.84	- 1.59	- 1.93	- 7.06	- 1.30	1.18	- 1.92	0.61
與上年同季比較 增減率%	- 4.43	4.20	3.05	- 14.13	- 4.39	0.72	-	- 4.65

資料來源：本局刑事警察大隊

附表15 新北市治安顧慮人口數(續)

單位:人

項目 年(季、月)別	妨害性 自主罪	恐嚇 取財罪	擄人 勒贖罪	組織 犯罪	受毒品 戒治人	毒品 犯罪	槍砲 彈藥罪	其 他
105年底	404	102	25	7	391	4,353	374	-
106年底	435	101	19	10	397	4,359	344	-
107年底	377	102	11	11	419	5,112	357	-
108年底	314	88	7	11	353	5,340	338	-
109年底	292	88	5	7	234	5,348	367	-
109年第4季底	292	88	5	7	234	5,348	367	-
10月底	291	88	4	9	254	5,351	374	-
11月底	295	86	4	9	243	5,329	369	-
12月底	292	88	5	7	234	5,348	367	-
110年底	268	73	6	11	290	4,969	368	-
110年第1季底	283	77	5	7	208	5,238	352	-
1月底	292	88	5	7	234	5,348	367	-
2月底	284	84	5	7	215	5,315	361	-
3月底	283	77	5	7	208	5,238	352	-
110年第2季底	289	73	6	8	300	5,207	360	-
4月底	282	76	5	7	239	5,253	347	-
5月底	289	74	6	7	283	5,228	345	-
6月底	289	73	6	8	300	5,207	360	-
110年第3季底	285	74	6	8	280	5,129	357	-
7月底	293	76	6	8	288	5,212	363	-
8月底	290	75	6	8	284	5,194	360	-
9月底	285	74	6	8	280	5,129	357	-
110年第4季底	268	73	6	11	290	4,969	368	-
10月底	287	74	6	8	281	5,070	360	-
11月底	279	75	6	9	285	5,021	367	-
12月底	268	73	6	11	290	4,969	368	-
與上季比較 增減率%	- 5.96	- 1.35	-	37.50	3.57	- 3.12	3.08	--
與上年同季比較 增減率%	- 8.22	- 17.05	20.00	57.14	23.93	- 7.09	0.27	--

附表16 新北市集會遊行案件

單位:件

項目 年(季、月)別	總件數	活動方式		申請狀況			使用警力 (人次)
		室外 集會	遊行	申請		未申請	
				准	不准		
105年	479	219	260	264	-	215	23,332
106年	370	209	161	29	-	341	11,349
107年	2,395	1,418	977	1,344	5	1,046	57,079
108年	636	402	234	390	-	246	27,129
109年	416	189	227	245	-	171	17,751
109年第4季	72	64	8	8	-	64	2,241
10月	23	19	4	6	-	17	769
11月	33	30	3	1	-	32	869
12月	16	15	1	1	-	15	603
110年	465	357	108	131	-	334	7,967
110年第1季	85	72	13	4	-	81	1,647
1月	61	57	4	1	-	60	1,109
2月	9	5	4	2	-	7	207
3月	15	10	5	1	-	14	331
110年第2季	73	64	9	2	-	71	701
4月	14	9	5	2	-	12	222
5月	28	24	4	-	-	28	311
6月	31	31	-	-	-	31	168
110年第3季	79	76	3	-	-	79	719
7月	38	35	3	-	-	38	286
8月	31	31	-	-	-	31	224
9月	10	10	-	-	-	10	209
110年第4季	228	145	83	125	-	103	4,900
10月	15	12	3	3	-	12	260
11月	85	67	18	48	-	37	1,800
12月	128	66	62	74	-	54	2,840
與上季比較 增減率%	188.61	90.79	2,666.67	--	--	30.38	581.50
與上年同季比較 增減率%	216.67	126.56	937.50	1,462.50	--	60.94	118.65

資料來源：本局保安科

附表17 新北市執行警勤區訪查工作成果

單位：次、件、戶(次)、人、處(場所)

項目 年(季、月)別	治安顧慮人口及記事人口查訪次數			集合式住宅訪查件數	一般人口訪查戶(次)數	諮詢對象 聯繫拜訪戶(次)數	無設籍治安顧慮人口及記事人口數	治安重點處(場所)
	總計	治安顧慮人口查訪次數	記事人口查訪次數					
106年	-	-	-	529	772,893	137,247	17,896	-
107年	-	-	-	394	701,716	140,800	9,248	-
108年	-	-	-	873	738,731	126,298	7,387	-
109年	151,569	126,089	25,480	5,031	691,950	128,531	8,652	23,974
109年第4季	42,322	35,721	6,601	1,490	150,302	30,611	650	5,359
10月	13,814	11,723	2,091	410	48,685	10,168	242	1,790
11月	13,991	11,802	2,189	550	50,107	10,094	218	1,777
12月	14,517	12,196	2,321	530	51,510	10,349	190	1,792
110年	176,743	148,595	28,148	6,772	441,070	92,761	2,663	17,107
110年第1季	49,324	42,394	6,930	1,555	158,135	30,228	554	5,300
1月	14,727	12,446	2,281	525	55,196	10,417	192	1,804
2月	17,169	14,942	2,227	499	47,914	9,594	176	1,733
3月	17,428	15,006	2,422	531	55,025	10,217	186	1,763
110年第2季	44,828	38,426	6,402	1,630	95,449	19,620	391	4,055
4月	17,508	15,024	2,484	632	51,822	9,704	178	1,738
5月	16,642	14,348	2,294	572	34,649	7,614	161	1,551
6月	10,678	9,054	1,624	426	8,978	2,302	52	766
110年第3季	39,754	32,870	6,884	1,570	68,730	14,413	871	3,214
7月	12,411	10,437	1,974	447	12,177	2,842	276	792
8月	14,091	11,576	2,515	537	32,055	6,793	271	1,321
9月	13,252	10,857	2,395	586	24,498	4,778	324	1,101
110年第4季	42,837	34,905	7,932	2,017	118,756	28,500	847	4,538
10月	13,747	11,272	2,475	711	35,347	8,479	280	1,497
11月	14,575	11,810	2,765	650	42,402	10,149	273	1,511
12月	14,515	11,823	2,692	656	41,007	9,872	294	1,530
與上季比較 增減率%	7.76	6.19	15.22	28.47	72.79	97.74	- 2.76	41.19
與上年同季比較 增減率%	1.22	- 2.28	20.16	35.37	- 20.99	- 6.90	30.31	- 15.32

資料來源：本局防治科

附註：本表表名及統計項目自109年1月起修正。

附表18 新北市清樓專案執行成效

項目 年(季、月)別	暫住 人口	毒品案件		竊盜案件		賭博案件		其他案件	
		件	人	件	人	件	人	件	人
105年	4,943	28	35	11	6	4	28	6	6
106年	5,986	87	103	36	40	2	5	9	14
107年	7,714	236	284	51	52	9	31	48	52
108年	5,784	526	599	196	204	40	124	99	129
109年	7,901	335	374	159	155	5	14	64	77
109年第4季	1,739	55	63	17	17	1	3	17	22
10月	593	16	16	8	8	-	-	9	10
11月	684	22	30	4	4	-	-	4	4
12月	462	17	17	5	5	1	3	4	8
110年	3,428	113	133	65	64	9	38	56	61
110年第1季	1,441	51	60	22	22	6	14	25	25
1月	453	9	9	8	8	-	-	5	5
2月	404	25	32	5	5	4	8	13	13
3月	584	17	19	9	9	2	6	7	7
110年第2季	717	18	22	12	13	3	24	9	9
4月	495	13	14	6	7	2	2	6	6
5月	222	5	8	6	6	1	22	3	3
6月	-	-	-	-	-	-	-	-	-
110年第3季	448	17	18	10	6	-	-	4	7
7月	3	1	1	-	-	-	-	-	-
8月	225	8	9	1	1	-	-	4	7
9月	220	8	8	9	5	-	-	-	-
110年第4季	822	27	33	21	23	-	-	18	20
10月	303	14	19	11	10	-	-	10	11
11月	289	9	9	7	7	-	-	4	4
12月	230	4	5	3	6	-	-	4	5
與上季比較 增減率%	83.48	58.82	83.33	110.00	283.33	--	--	350.00	185.71
與上年同季比較 增減率%	- 52.73	- 50.91	- 47.62	23.53	35.29	- 100.00	- 100.00	5.88	- 9.09

資料來源：本局防治科

附註：110年6月1日至6月30日新北市實施三級警戒，本局因疫情關係採分流上班，各分局均未編排清樓。

附表18 新北市清樓專案執行成效(續)

單位:件、人

項目 年(季、月)別	通緝犯	毒品調 驗人口	公共 危險	失聯 移工	失蹤 人口	中輟生	逾期停 留外國 人	失竊 汽車	失竊 機車
105年	59	119	21	58	11	1	-	1	32
106年	115	168	34	545	49	-	2	1	36
107年	398	194	199	2,191	124	-	136	5	57
108年	973	14	842	1,951	127	-	387	9	42
109年	685	9	425	1,154	79	-	219	7	21
109年第4季	141	-	63	224	18	-	63	2	6
10月	51	-	22	79	2	-	32	-	1
11月	52	-	26	91	14	-	19	2	3
12月	38	-	15	54	2	-	12	-	2
110年	389	6	173	320	35	-	55	9	11
110年第1季	119	1	84	180	27	-	28	4	9
1月	37	-	20	65	6	-	6	1	4
2月	29	-	26	47	6	-	6	1	2
3月	53	1	38	68	15	-	16	2	3
110年第2季	76	-	28	70	7	-	13	2	1
4月	56	-	16	44	7	-	10	1	-
5月	20	-	12	26	-	-	3	1	1
6月	-	-	-	-	-	-	-	-	-
110年第3季	54	2	27	22	-	-	6	1	1
7月	-	-	1	1	-	-	-	-	-
8月	23	2	6	6	-	-	1	1	-
9月	31	-	20	15	-	-	5	-	1
110年第4季	140	3	34	48	1	-	8	2	-
10月	63	2	15	11	1	-	2	2	-
11月	48	1	13	23	-	-	3	-	-
12月	29	-	6	14	-	-	3	-	-
與上季比較 增減率%	159.26	50.00	25.93	118.18	--	--	33.33	100.00	- 100.00
與上年同季比較 增減率%	- 0.71	--	- 46.03	- 78.57	- 94.44	--	- 87.30	-	- 100.00

附表19 新北市警察局處理家庭暴力情形

項目 年(季、月)別	家暴 通報件數 (件)	執行保護令		刑案移(函)送件數		逮捕現行犯 (人次)
		件數	次數	違反保護令罪 (件數)	家庭暴力罪 (件數)	
105年	10,026	4,446	6,501	274	613	156
106年	9,719	4,584	6,540	323	653	183
107年	9,774	4,343	5,978	270	601	171
108年	10,688	3,647	4,543	217	542	132
109年	13,004	3,888	4,550	367	717	209
109年第4季	3,251	915	1,095	97	180	50
10月	1,061	307	367	38	57	18
11月	1,116	310	381	29	66	19
12月	1,074	298	347	30	57	13
110年	13,972	3,603	4,377	382	808	222
110年第1季	3,370	843	984	90	183	52
1月	1,115	325	366	35	61	20
2月	1,125	211	255	28	62	15
3月	1,130	307	363	27	60	17
110年第2季	3,421	818	1,007	96	175	49
4月	1,179	301	388	32	70	19
5月	1,271	335	409	41	70	20
6月	971	182	210	23	35	10
110年第3季	3,573	900	1,091	85	234	48
7月	1,182	195	241	17	69	12
8月	1,161	377	450	28	95	13
9月	1,230	328	400	40	70	23
110年第4季	3,608	1,042	1,295	111	216	73
10月	1,189	311	396	35	61	17
11月	1,161	362	442	40	88	25
12月	1,258	369	457	36	67	31
與上季比較 增減率%	0.98	15.78	18.70	30.59	- 7.69	52.08
與上年同季比較 增減率%	10.98	13.88	18.26	14.43	20.00	46.00

資料來源：本局婦幼警察隊

附表20 新北市取締攤販績效

單位:件、人

項目 年(季、月)別	總 計		罰 鍰		勸 導		其 他	
	件數	人數	件數	人數	件數	人數	件數	人數
105年	42,245	42,245	18,562	18,562	23,681	23,681	2	2
106年	41,485	41,485	21,599	21,599	19,828	19,828	58	58
107年	36,865	36,865	20,370	20,370	16,485	16,485	10	10
108年	40,180	40,180	23,059	23,059	17,085	17,085	36	36
109年	40,988	40,988	24,486	24,486	16,497	16,497	5	5
109年第4季	10,640	10,640	6,407	6,407	4,232	4,232	1	1
10月	3,475	3,475	2,063	2,063	1,412	1,412	-	-
11月	3,507	3,507	2,113	2,113	1,394	1,394	-	-
12月	3,658	3,658	2,231	2,231	1,426	1,426	1	1
110年	30,317	30,317	17,960	17,960	12,356	12,356	1	1
110年第1季	9,972	9,972	5,683	5,683	4,288	4,288	1	1
1月	3,168	3,168	1,660	1,660	1,508	1,508	-	-
2月	3,141	3,141	1,784	1,784	1,357	1,357	-	-
3月	3,663	3,663	2,239	2,239	1,423	1,423	1	1
110年第2季	7,051	7,051	4,307	4,307	2,744	2,744	-	-
4月	3,475	3,475	2,220	2,220	1,255	1,255	-	-
5月	2,464	2,464	1,460	1,460	1,004	1,004	-	-
6月	1,112	1,112	627	627	485	485	-	-
110年第3季	5,630	5,630	3,202	3,202	2,428	2,428	-	-
7月	1,308	1,308	662	662	646	646	-	-
8月	1,977	1,977	1,153	1,153	824	824	-	-
9月	2,345	2,345	1,387	1,387	958	958	-	-
110年第4季	7,664	7,664	4,768	4,768	2,896	2,896	-	-
10月	2,285	2,285	1,365	1,365	920	920	-	-
11月	2,562	2,562	1,572	1,572	990	990	-	-
12月	2,817	2,817	1,831	1,831	986	986	-	-
與上季比較 增減率%	36.13	36.13	48.91	48.91	19.28	19.28	--	--
與上年同季比較 增減率%	- 27.97	- 27.97	- 25.58	- 25.58	- 31.57	- 31.57	- 100.00	- 100.00

資料來源：本局行政科

附表21 新北市處理違法色情廣告情形

項目 年(季、月)別	查處則數	報請斷話 門號數	移送法辦(註)		
			件	數	
				移新聞局裁罰則數	人數
105年	1,703	470	513	6	1,880
106年	1,588	371	669	5	1,182
107年	1,696	664	656	1	999
108年	1,600	474	493	1	862
109年	1,443	369	482	-	798
109年第4季	311	54	124	-	172
10月	115	27	46	-	68
11月	107	19	40	-	46
12月	89	8	38	-	58
110年	1,091	159	352	1	508
110年第1季	356	68	118	-	169
1月	137	26	54	-	71
2月	90	17	19	-	27
3月	129	25	45	-	71
110年第2季	251	42	66	1	111
4月	113	23	34	1	66
5月	90	16	24	-	30
6月	48	3	8	-	15
110年第3季	327	27	83	-	106
7月	86	2	24	-	41
8月	114	3	43	-	47
9月	127	22	16	-	18
110年第4季	157	22	85	-	122
10月	62	8	34	-	56
11月	37	7	17	-	29
12月	58	7	34	-	37
與上季比較 增減率%	- 51.99	- 18.52	2.41	--	15.09
與上年同季比較 增減率%	- 49.52	- 59.26	- 31.45	--	- 29.07

資料來源：本局行政科

附註：依「違反兒童及少年性交易防制條例」、「觸犯刑法妨害風化罪嫌」及「違反社會秩序維護法」辦理。

附表22 新北市警察人員傷亡人數

單位：人

項目 年(季、月)別	總計	因公							非因公			
		執行勤務			其他因公			死亡	殘廢	受傷		
		被害殉職	被害成殘	被害成傷	死亡	殘廢	受傷					
105年	48	41	1	1	23	-	-	16	7	7	-	-
106年	37	35	-	-	24	2	-	9	2	2	-	-
107年	55	52	-	-	39	1	-	12	3	3	-	-
108年	85	81	1	-	46	1	-	33	4	4	-	-
109年	84	76	1	-	29	1	-	45	8	8	-	-
109年第4季	21	20	1	-	9	1	-	9	1	1	-	-
10月	10	10	1	-	5	-	-	4	-	-	-	-
11月	6	5	-	-	1	-	-	4	1	1	-	-
12月	5	5	-	-	3	1	-	1	-	-	-	-
110年	91	88	-	-	41	2	-	45	3	3	-	-
110年第1季	28	28	-	-	14	-	-	14	-	-	-	-
1月	5	5	-	-	4	-	-	1	-	-	-	-
2月	8	8	-	-	3	-	-	5	-	-	-	-
3月	15	15	-	-	7	-	-	8	-	-	-	-
110年第2季	16	14	-	-	4	1	-	9	2	2	-	-
4月	6	5	-	-	-	1	-	4	1	1	-	-
5月	7	6	-	-	4	-	-	2	1	1	-	-
6月	3	3	-	-	-	-	-	3	-	-	-	-
110年第3季	19	18	-	-	9	1	-	8	1	1	-	-
7月	4	4	-	-	2	-	-	2	-	-	-	-
8月	7	6	-	-	5	-	-	1	1	1	-	-
9月	8	8	-	-	2	1	-	5	-	-	-	-
110年第4季	28	28	-	-	14	-	-	14	-	-	-	-
10月	9	9	-	-	6	-	-	3	-	-	-	-
11月	7	7	-	-	1	-	-	6	-	-	-	-
12月	12	12	-	-	7	-	-	5	-	-	-	-
與上季比較 增減率%	47.37	55.56	--	--	55.56	-100.00	--	75.00	-100.00	-100.00	--	--
與上年同季比較 增減率%	33.33	40.00	-100.00	--	55.56	-100.00	--	55.56	-100.00	-100.00	--	--

資料來源：本局人事室

附表23 新北市道路交通事故及舉發成果

單位：件；人

項目 年(季、月)別	A1 類				A2 類		違反交通管理案件 舉發總件數 (件)
	件數 (件)	死 亡		受傷 (人)	件數 (件)	受傷 (人)	
		(人)	酒 駕				
105年	114	118	5	72	32,595	43,461	1,683,292
106年	110	114	5	70	32,206	43,034	1,657,944
107年	121	121	6	52	34,627	46,390	1,934,814
108年	160	161	7	82	36,224	48,832	2,161,140
109年	129	131	3	71	42,185	57,039	2,735,794
109年第4季	29	29	-	21	11,633	15,711	733,603
10月	9	9	-	11	3,497	4,749	300,912
11月	13	13	-	6	3,951	5,393	213,721
12月	7	7	-	4	4,185	5,569	218,970
110年	153	156	4	45	43,491	58,957	2,390,596
110年第1季	40	42	1	13	11,660	15,889	646,561
1月	21	23	-	8	4,470	6,063	222,196
2月	12	12	1	3	3,289	4,469	187,829
3月	7	7	-	2	3,901	5,357	236,536
110年第2季	32	32	1	7	9,392	12,720	560,178
4月	11	11	-	2	3,781	5,107	220,929
5月	14	14	1	2	3,164	4,298	200,793
6月	7	7	-	3	2,447	3,315	138,456
110年第3季	37	37	1	10	9,747	13,161	550,997
7月	15	15	-	3	2,916	3,897	156,256
8月	11	11	1	4	3,335	4,470	194,416
9月	11	11	-	3	3,496	4,794	200,325
110年第4季	44	45	1	15	12,692	17,187	632,860
10月	13	13	-	4	4,118	5,541	220,404
11月	11	11	1	6	4,134	5,640	206,793
12月	20	21	-	5	4,440	6,006	205,663
與上季比較 增減率%	18.92	21.62	-	50.00	30.21	30.59	14.86
與上年同季比較 增減率%	51.72	55.17	--	-28.57	9.10	9.39	-13.73

資料來源：本局交通警察大隊

附表24 新北市取締汽機車違規情形

單位：件

項目 年(季、月)別	總計	汽機車 闖紅燈	汽機車 超速	機車不依 規定兩段 式左轉	機車不依 規定車道 行駛	其他
105年	601,177	162,873	210,029	45,598	29,547	153,130
106年	657,134	173,108	238,932	47,590	29,488	168,016
107年	776,934	189,822	282,625	52,597	35,974	215,916
108年	839,645	226,035	261,803	66,970	43,327	241,510
109年	964,963	249,264	279,589	66,663	46,979	322,468
109年第4季	241,381	59,177	66,701	14,578	11,828	89,097
10月	96,202	22,772	26,773	4,929	4,328	37,400
11月	73,671	18,306	19,997	5,443	3,871	26,054
12月	71,508	18,099	19,931	4,206	3,629	25,643
110年	852,810	188,784	290,815	46,544	37,848	288,819
110年第1季	236,175	56,742	79,956	15,505	9,984	73,988
1月	78,049	18,663	25,817	5,088	3,214	25,267
2月	72,878	17,078	26,939	4,844	3,108	20,909
3月	85,248	21,001	27,200	5,573	3,662	27,812
110年第2季	201,611	39,830	76,465	9,195	8,908	67,213
4月	78,775	18,063	25,113	5,097	3,669	26,833
5月	72,041	15,600	24,978	3,754	3,424	24,285
6月	50,795	6,167	26,374	344	1,815	16,095
110年第3季	195,140	41,684	67,248	9,232	8,356	68,620
7月	51,773	8,845	21,840	698	1,804	18,586
8月	68,948	15,734	21,704	4,175	3,073	24,262
9月	74,419	17,105	23,704	4,359	3,479	25,772
110年第4季	219,884	50,528	67,146	12,612	10,600	78,998
10月	76,747	17,964	22,260	3,767	3,428	29,328
11月	68,087	16,314	18,321	4,999	3,562	24,891
12月	75,050	16,250	26,565	3,846	3,610	24,779
與上季比較 增減率%	12.68	21.22	- 0.15	36.61	26.85	15.12
與上年同季比較 增減率%	- 8.91	- 14.62	0.67	- 13.49	- 10.38	- 11.33

資料來源：本局交通警察大隊

附表25 新北市全般刑案統計—按分局別分

項目 年(季、月)別	發生數 總計	板橋 分局	海山 分局	中和 分局	永和 分局	三重 分局	新莊 分局	土城 分局
	105年	47,066	3,349	3,656	4,419	2,107	6,230	6,098
106年	45,018	3,293	4,002	4,140	2,121	6,101	5,470	3,459
107年	43,558	3,118	3,586	4,063	2,120	6,237	4,393	3,045
108年	39,649	2,563	3,326	3,877	1,993	6,011	3,964	2,569
109年	34,886	2,114	2,898	3,504	1,698	5,488	3,902	2,160
109年第4季	8,285	374	820	1,011	432	1,472	910	444
10月	2,476	92	302	218	77	474	279	136
11月	2,845	142	294	404	130	451	280	167
12月	2,964	140	224	389	225	547	351	141
110年	31,920	2,029	2,746	3,275	1,527	5,298	3,471	2,071
110年第1季	7,509	490	604	763	405	1,149	729	524
1月	2,535	165	195	224	117	419	283	178
2月	2,110	126	161	207	111	313	179	165
3月	2,864	199	248	332	177	417	267	181
110年第2季	7,602	444	651	847	447	1,258	872	461
4月	2,793	187	257	319	164	472	292	154
5月	2,938	164	277	326	165	517	329	216
6月	1,871	93	117	202	118	269	251	91
110年第3季	7,961	523	583	865	410	1,296	876	464
7月	2,232	125	131	296	136	326	245	134
8月	2,832	205	212	273	129	490	324	165
9月	2,897	193	240	296	145	480	307	165
110年第4季	8,848	572	908	800	265	1,595	994	622
10月	2,795	180	315	193	60	513	306	194
11月	2,964	206	309	261	84	549	320	205
12月	3,089	186	284	346	121	533	368	223
與上季比較 增減率%	11.14	9.37	55.75	- 7.51	- 35.37	23.07	13.47	34.05
與上年同季比較 增減率%	6.80	52.94	10.73	- 20.87	- 38.66	8.36	9.23	40.09

資料來源：本局刑事警察大隊

附註：1. 中和第一分局及中和第二分局於105年10月25日合併為中和分局，故歷年資料合併列示。

2. 林口分局於107年1月29日成立。

附表25 新北市全般刑案統計—按分局別分(續)

單位：件

項目 年(季、月)別	新店 分局	蘆洲 分局	三峽 分局	樹林 分局	汐止 分局	淡水 分局	瑞芳 分局	金山 分局	林口 分局
105年	4,293	4,097	2,531	2,282	1,684	2,024	794	407	-
106年	4,005	3,939	2,091	1,979	1,483	1,841	813	281	-
107年	3,806	3,680	1,849	1,859	1,653	1,826	672	264	1,387
108年	3,387	2,981	1,886	1,776	1,566	1,658	610	267	1,215
109年	2,828	2,391	1,627	1,535	1,417	1,508	514	269	1,033
109年第4季	536	531	362	387	263	320	109	65	249
10月	160	155	129	126	75	104	43	30	76
11月	185	199	127	130	76	113	40	22	85
12月	191	177	106	131	112	103	26	13	88
110年	1,967	2,211	1,477	1,526	1,517	1,175	510	198	922
110年第1季	539	563	359	411	309	293	127	48	196
1月	171	197	133	142	90	98	35	15	73
2月	167	142	105	130	92	90	54	18	50
3月	201	224	121	139	127	105	38	15	73
110年第2季	435	508	354	320	342	292	135	42	194
4月	170	193	119	131	126	85	47	16	61
5月	167	185	122	115	123	100	49	18	65
6月	98	130	113	74	93	107	39	8	68
110年第3季	490	551	377	413	429	282	119	40	243
7月	153	173	122	116	99	84	20	6	66
8月	158	146	139	172	179	108	38	13	81
9月	179	232	116	125	151	90	61	21	96
110年第4季	503	589	387	382	437	308	129	68	289
10月	160	234	140	124	135	90	31	25	95
11月	176	205	118	116	144	105	58	16	92
12月	167	150	129	142	158	113	40	27	102
與上季比較 增減率%	2.65	6.90	2.65	- 7.51	1.86	9.22	8.40	70.00	18.93
與上年同季比較 增減率%	- 6.16	10.92	6.91	- 1.29	66.16	- 3.75	18.35	4.62	16.06

附表26 新北市暴力案件—按分局別分

項目 年(季、月)別	發生數 總計	板橋 分局	海山 分局	中和 分局	永和 分局	三重 分局	新莊 分局	土城 分局
105年	231	15	15	23	11	21	35	15
106年	156	17	7	14	7	19	24	10
107年	135	11	11	10	5	12	13	13
108年	104	12	4	5	4	14	14	5
109年	94	5	5	10	4	9	12	5
109年第4季	20	1	1	2	-	2	3	2
10月	8	1	-	1	-	-	1	1
11月	8	-	1	-	-	-	2	1
12月	4	-	-	1	-	2	-	-
110年	94	8	4	6	3	10	11	2
110年第1季	18	3	2	-	-	1	1	1
1月	5	2	2	-	-	-	-	-
2月	4	-	-	-	-	-	1	-
3月	9	1	-	-	-	1	-	1
110年第2季	25	4	-	1	-	2	3	-
4月	11	3	-	-	-	-	-	-
5月	7	1	-	1	-	1	-	-
6月	7	-	-	-	-	1	3	-
110年第3季	22	1	1	2	-	1	4	-
7月	6	1	-	-	-	1	1	-
8月	11	-	1	2	-	-	2	-
9月	5	-	-	-	-	-	1	-
110年第4季	29	-	1	3	3	6	3	1
10月	6	-	-	-	1	1	1	-
11月	11	-	-	1	-	1	2	-
12月	12	-	1	2	2	4	-	1
與上季比較 增減率%	31.82	- 100.00	-	50.00	--	500.00	- 25.00	--
與上年同季比較 增減率%	45.00	- 100.00	-	50.00	--	200.00	-	- 50.00

資料來源：本局刑事警察大隊

附註：1. 中和第一分局及中和第二分局於105年10月25日合併為中和分局，故歷年資料合併列示。

2. 林口分局於107年1月29日成立。

附表26 新北市暴力案件—按分局別分(續)

單位：件

項目 年(季、月)別	新店 分局	蘆洲 分局	三峽 分局	樹林 分局	汐止 分局	淡水 分局	瑞芳 分局	金山 分局	林口 分局
105年	13	19	7	16	23	8	5	5	-
106年	11	12	10	6	12	2	1	4	-
107年	5	13	7	5	10	9	2	3	6
108年	1	8	9	5	7	4	5	3	4
109年	6	9	4	5	6	3	6	1	4
109年第4季	-	-	2	-	2	2	2	-	1
10月	-	-	1	-	-	-	2	-	1
11月	-	-	1	-	2	1	-	-	-
12月	-	-	-	-	-	1	-	-	-
110年	6	8	5	5	7	7	4	-	8
110年第1季	-	1	1	1	1	4	1	-	1
1月	-	1	-	-	-	-	-	-	-
2月	-	-	-	-	-	1	1	-	1
3月	-	-	1	1	1	3	-	-	-
110年第2季	3	3	-	2	-	2	1	-	4
4月	1	1	-	-	-	2	1	-	3
5月	2	2	-	-	-	-	-	-	-
6月	-	-	-	2	-	-	-	-	1
110年第3季	-	3	2	2	3	-	-	-	3
7月	-	1	-	-	1	-	-	-	1
8月	-	-	1	2	2	-	-	-	1
9月	-	2	1	-	-	-	-	-	1
110年第4季	3	1	2	-	3	1	2	-	-
10月	1	-	-	-	1	-	1	-	-
11月	2	-	2	-	1	1	1	-	-
12月	-	1	-	-	1	-	-	-	-
與上季比較 增減率%	--	- 66.67	-	- 100.00	-	--	--	--	- 100.00
與上年同季比較 增減率%	--	--	-	--	50.00	- 50.00	-	--	- 100.00

附表27 新北市竊盜案件—按分局別分

項目 年(季、月)別	發生數 總計	板橋 分局	海山 分局	中和 分局	永和 分局	三重 分局	新莊 分局	土城 分局
105年	9,251	655	781	1,006	435	1,149	1,366	519
106年	8,680	632	801	828	401	1,191	1,277	623
107年	8,131	585	713	812	399	1,084	916	576
108年	6,664	489	634	608	344	1,022	660	471
109年	5,183	412	504	484	258	886	632	375
109年第4季	1,123	84	129	124	73	249	116	52
10月	265	15	34	29	8	57	32	11
11月	407	33	41	56	19	101	31	21
12月	451	36	54	39	46	91	53	20
110年	4,757	409	472	482	220	817	534	355
110年第1季	1,102	105	126	123	61	156	109	55
1月	343	38	29	27	14	63	36	21
2月	324	27	34	37	19	40	31	26
3月	435	40	63	59	28	53	42	8
110年第2季	1,296	98	133	147	86	224	151	93
4月	438	35	51	60	28	66	44	22
5月	498	30	52	58	34	107	51	43
6月	360	33	30	29	24	51	56	28
110年第3季	1,183	119	107	97	34	202	136	100
7月	413	33	36	49	16	61	37	43
8月	399	47	31	26	16	69	48	33
9月	371	39	40	22	2	72	51	24
110年第4季	1,176	87	106	115	39	235	138	107
10月	374	26	45	11	7	77	42	34
11月	379	27	29	41	13	78	42	33
12月	423	34	32	63	19	80	54	40
與上季比較 增減率%	- 0.59	- 26.89	- 0.93	18.56	14.71	16.34	1.47	7.00
與上年同季比較 增減率%	4.72	3.57	- 17.83	- 7.26	- 46.58	- 5.62	18.97	105.77

資料來源：本局刑事警察大隊

附註：1. 中和第一分局及中和第二分局於105年10月25日合併為中和分局，故歷年資料合併列示。

2. 林口分局於107年1月29日成立。

附表27 新北市竊盜案件—按分局別分(續)

單位：件

項目 年(季、月)別	新店 分局	蘆洲 分局	三峽 分局	樹林 分局	汐止 分局	淡水 分局	瑞芳 分局	金山 分局	林口 分局
105年	557	685	694	474	302	373	157	98	-
106年	508	736	508	373	318	303	135	46	-
107年	520	665	509	377	322	204	115	55	279
108年	410	474	417	362	237	168	87	62	219
109年	280	292	288	250	180	83	67	38	154
109年第4季	49	25	51	64	46	10	15	11	25
10月	13	4	16	12	11	6	6	5	6
11月	17	7	16	26	20	1	6	4	8
12月	19	14	19	26	15	3	3	2	11
110年	200	280	277	231	169	40	70	39	162
110年第1季	58	65	72	69	47	8	18	6	24
1月	19	15	26	25	11	-	6	2	11
2月	18	13	22	21	18	3	9	-	6
3月	21	37	24	23	18	5	3	4	7
110年第2季	43	83	67	51	49	8	17	13	33
4月	15	29	25	20	16	2	11	5	9
5月	19	34	22	21	13	1	1	4	8
6月	9	20	20	10	20	5	5	4	16
110年第3季	48	82	77	64	36	13	11	9	48
7月	15	30	24	31	11	6	-	3	18
8月	13	21	31	25	13	3	4	3	16
9月	20	31	22	8	12	4	7	3	14
110年第4季	51	50	61	47	37	11	24	11	57
10月	16	36	24	12	7	6	5	5	21
11月	19	11	17	18	15	3	10	2	21
12月	16	3	20	17	15	2	9	4	15
與上季比較 增減率%	6.25	-39.02	-20.78	-26.56	2.78	-15.38	118.18	22.22	18.75
與上年同季比較 增減率%	4.08	100.00	19.61	-26.56	-19.57	10.00	60.00	-	128.00

附表28 新北市住宅竊盜案件—按分局別分

項目 年(季、月)別	發生數 總計	板橋 分局	海山 分局	中和 分局	永和 分局	三重 分局	新莊 分局	土城 分局
105年	1,197	56	122	144	64	131	201	90
106年	1,044	41	112	123	60	145	139	74
107年	868	36	43	132	45	117	100	51
108年	838	43	46	97	47	177	58	45
109年	541	25	35	91	31	93	36	25
109年第4季	140	7	9	27	12	30	11	2
10月	29	-	2	6	3	3	2	-
11月	45	4	2	12	1	11	3	2
12月	66	3	5	9	8	16	6	-
110年	579	19	24	120	17	128	53	38
110年第1季	128	5	5	26	2	23	13	4
1月	36	1	1	8	-	10	4	1
2月	48	4	2	8	2	6	5	3
3月	44	-	2	10	-	7	4	-
110年第2季	141	3	5	39	10	28	12	8
4月	58	-	2	16	2	8	4	3
5月	48	1	2	11	3	16	5	4
6月	35	2	1	12	5	4	3	1
110年第3季	142	7	12	24	2	28	14	12
7月	48	2	4	12	1	10	3	4
8月	49	3	6	4	1	8	6	6
9月	45	2	2	8	-	10	5	2
110年第4季	168	4	2	31	3	49	14	14
10月	45	-	2	5	1	14	2	6
11月	52	3	-	10	1	16	3	3
12月	71	1	-	16	1	19	9	5
與上季比較 增減率%	18.31	- 42.86	- 83.33	29.17	50.00	75.00	-	16.67
與上年同季比較 增減率%	20.00	- 42.86	- 77.78	14.81	- 75.00	63.33	27.27	600.00

資料來源：本局刑事警察大隊

附註：1. 中和第一分局及中和第二分局於105年10月25日合併為中和分局，故歷年資料合併列示。

2. 林口分局於107年1月29日成立。

附表28 新北市住宅竊盜案件—按分局別分(續)

單位：件

項目 年(季、月)別	新店 分局	蘆洲 分局	三峽 分局	樹林 分局	汐止 分局	淡水 分局	瑞芳 分局	金山 分局	林口 分局
105年	107	95	15	59	42	17	34	20	-
106年	107	83	11	44	61	17	13	14	-
107年	74	79	19	42	68	10	22	8	22
108年	76	65	25	46	50	16	8	14	25
109年	44	35	26	34	36	5	7	10	8
109年第4季	3	2	12	8	9	-	2	4	2
10月	2	-	2	-	4	-	1	3	1
11月	-	-	1	4	3	-	1	-	1
12月	1	2	9	4	2	-	-	1	-
110年	25	41	6	34	35	3	8	11	17
110年第1季	8	11	2	11	12	-	2	3	1
1月	2	1	1	3	1	-	2	-	1
2月	3	2	1	5	7	-	-	-	-
3月	3	8	-	3	4	-	-	3	-
110年第2季	5	11	1	4	6	-	4	4	1
4月	3	6	1	2	4	-	4	2	1
5月	-	3	-	1	1	-	-	1	-
6月	2	2	-	1	1	-	-	1	-
110年第3季	4	11	2	9	9	2	-	1	5
7月	-	3	-	5	3	-	-	-	1
8月	1	5	2	2	3	-	-	1	1
9月	3	3	-	2	3	2	-	-	3
110年第4季	8	8	1	10	8	1	2	3	10
10月	2	7	-	3	-	-	1	-	2
11月	2	1	-	4	4	1	1	1	2
12月	4	-	1	3	4	-	-	2	6
與上季比較 增減率%	100.00	- 27.27	- 50.00	11.11	- 11.11	- 50.00	--	200.00	100.00
與上年同季比較 增減率%	166.67	300.00	- 91.67	25.00	- 11.11	--	-	- 25.00	400.00

附表29 新北市毒品案件—按分局別分

項目 年(季、月)別	發生數 總計	板橋 分局	海山 分局	中和 分局	永和 分局	三重 分局	新莊 分局	土城 分局
105年	10,967	1,018	686	1,132	394	1,569	1,439	638
106年	11,131	1,009	913	1,226	541	1,528	1,182	737
107年	10,014	952	769	1,006	429	1,666	910	579
108年	7,695	701	576	817	280	1,268	656	443
109年	7,939	545	545	718	245	1,647	715	423
109年第4季	1,688	104	113	151	63	370	135	92
10月	613	35	57	51	12	151	51	33
11月	583	37	29	62	26	114	43	46
12月	492	32	27	38	25	105	41	13
110年	5,995	441	466	493	203	1,175	492	311
110年第1季	1,563	127	98	151	63	305	107	86
1月	511	36	31	58	14	110	46	27
2月	455	34	20	41	17	83	28	27
3月	597	57	47	52	32	112	33	32
110年第2季	1,353	98	130	140	62	229	117	69
4月	578	51	46	49	24	121	56	24
5月	504	38	55	67	22	70	39	32
6月	271	9	29	24	16	38	22	13
110年第3季	1,404	97	111	94	31	316	119	57
7月	295	15	24	14	7	62	27	8
8月	483	32	36	28	13	127	43	16
9月	626	50	51	52	11	127	49	33
110年第4季	1,675	119	127	108	47	325	149	99
10月	611	42	55	39	14	124	55	29
11月	565	47	33	37	16	108	50	31
12月	499	30	39	32	17	93	44	39
與上季比較 增減率%	19.30	22.68	14.41	14.89	51.61	2.85	25.21	73.68
與上年同季比較 增減率%	- 0.77	14.42	12.39	- 28.48	- 25.40	- 12.16	10.37	7.61

資料來源：本局刑事警察大隊

附註：1. 中和第一分局及中和第二分局於105年10月25日合併為中和分局，故歷年資料合併列示。

2. 林口分局於107年1月29日成立。

附表29 新北市毒品案件—按分局別分(續)

單位：件

項目 年(季、月)別	新店 分局	蘆洲 分局	三峽 分局	樹林 分局	汐止 分局	淡水 分局	瑞芳 分局	金山 分局	林口 分局
105年	803	1,010	512	482	502	331	320	131	-
106年	776	1,086	441	470	502	357	238	125	-
107年	821	833	355	476	332	308	242	132	204
108年	506	605	410	370	331	222	207	135	168
109年	506	612	398	452	384	216	223	109	201
109年第4季	108	148	80	86	80	36	69	21	32
10月	29	37	28	38	30	13	28	10	10
11月	38	60	29	25	16	10	28	8	12
12月	41	51	23	23	34	13	13	3	10
110年	395	551	281	386	254	141	179	73	154
110年第1季	86	127	83	125	66	37	49	15	38
1月	20	53	29	33	12	10	10	5	17
2月	19	33	19	46	28	18	25	7	10
3月	47	41	35	46	26	9	14	3	11
110年第2季	90	103	78	65	54	32	45	12	29
4月	30	45	26	27	22	18	19	3	17
5月	40	32	25	22	21	7	19	8	7
6月	20	26	27	16	11	7	7	1	5
110年第3季	84	137	55	117	63	30	39	14	40
7月	26	43	9	27	20	3	4	1	5
8月	16	33	21	46	19	16	15	6	16
9月	42	61	25	44	24	11	20	7	19
110年第4季	135	184	65	79	71	42	46	32	47
10月	45	72	23	36	26	12	14	10	15
11月	51	61	19	23	23	20	18	9	19
12月	39	51	23	20	22	10	14	13	13
與上季比較 增減率%	60.71	34.31	18.18	- 32.48	12.70	40.00	17.95	128.57	17.50
與上年同季比較 增減率%	25.00	24.32	- 18.75	- 8.14	- 11.25	16.67	- 33.33	52.38	46.88

附表30 新北市詐欺案件—按分局別分

項目 年(季、月)別	發生數 總計	板橋 分局	海山 分局	中和 分局	永和 分局	三重 分局	新莊 分局	土城 分局
105年	3,336	202	193	357	182	383	279	342
106年	2,795	204	257	254	179	333	224	277
107年	3,103	212	254	310	188	404	246	258
108年	3,329	224	278	276	181	486	341	286
109年	2,937	175	260	275	168	490	338	204
109年第4季	825	42	59	80	47	194	125	39
10月	237	4	14	17	10	69	30	9
11月	242	14	14	40	12	41	34	13
12月	346	24	31	23	25	84	61	17
110年	3,415	179	270	304	152	670	477	266
110年第1季	696	45	44	88	22	101	84	63
1月	261	20	23	16	11	33	51	25
2月	197	11	9	26	7	30	12	19
3月	238	14	12	46	4	38	21	19
110年第2季	858	37	54	76	52	172	130	66
4月	266	16	7	26	23	50	38	18
5月	362	14	36	32	16	79	51	34
6月	230	7	11	18	13	43	41	14
110年第3季	864	50	73	58	43	198	108	55
7月	235	10	10	15	17	56	35	6
8月	319	19	32	18	12	68	44	23
9月	310	21	31	25	14	74	29	26
110年第4季	997	47	99	82	35	199	155	82
10月	319	17	41	16	8	52	50	33
11月	321	13	34	24	10	69	40	23
12月	357	17	24	42	17	78	65	26
與上季比較 增減率%	15.39	- 6.00	35.62	41.38	- 18.60	0.51	43.52	49.09
與上年同季比較 增減率%	20.85	11.90	67.80	2.50	- 25.53	2.58	24.00	110.26

資料來源：本局刑事警察大隊

附註：1. 中和第一分局及中和第二分局於105年10月25日合併為中和分局，故歷年資料合併列示。

2. 林口分局於107年1月29日成立。

附表30 新北市詐欺案件—按分局別分(續)

單位：件

項目 年(季、月)別	新店 分局	蘆洲 分局	三峽 分局	樹林 分局	汐止 分局	淡水 分局	瑞芳 分局	金山 分局	林口 分局
105年	418	204	216	146	205	132	60	17	-
106年	422	68	194	82	163	84	42	12	-
107年	417	109	153	63	257	87	32	15	98
108年	389	112	139	175	222	49	47	22	102
109年	257	79	96	171	222	52	44	19	87
109年第4季	50	15	30	45	55	12	9	2	21
10月	13	7	9	21	16	5	5	1	7
11月	17	6	9	11	17	3	2	1	8
12月	20	2	12	13	22	4	2	-	6
110年	314	86	129	167	220	51	42	8	80
110年第1季	89	19	33	37	37	14	9	-	11
1月	17	10	11	18	8	6	4	-	8
2月	40	7	8	9	11	3	4	-	1
3月	32	2	14	10	18	5	1	-	2
110年第2季	67	19	44	35	60	12	16	3	15
4月	29	7	11	10	20	6	1	2	2
5月	22	7	13	12	25	3	8	-	10
6月	16	5	20	13	15	3	7	1	3
110年第3季	72	22	26	49	68	12	5	3	22
7月	21	6	15	11	24	4	-	1	4
8月	22	8	6	21	30	3	2	1	10
9月	29	8	5	17	14	5	3	1	8
110年第4季	86	26	26	46	55	13	12	2	32
10月	27	10	9	15	18	3	4	2	14
11月	33	8	9	19	16	6	5	-	12
12月	26	8	8	12	21	4	3	-	6
與上季比較 增減率%	19.44	18.18	-	- 6.12	- 19.12	8.33	140.00	- 33.33	45.45
與上年同季比較 增減率%	72.00	73.33	- 13.33	2.22	-	8.33	33.33	-	52.38

附表31 新北市公共危險案件—按分局別分

項目 年(季、月)別	發生數 總計	板橋 分局	海山 分局	中和 分局	永和 分局	三重 分局	新莊 分局	土城 分局
105年	8,313	612	670	562	281	1,048	1,485	583
106年	7,559	616	653	466	304	862	1,420	597
107年	6,502	504	492	463	230	1,049	694	494
108年	5,947	398	445	499	222	869	633	477
109年	3,706	340	330	170	81	472	365	357
109年第4季	879	46	118	53	16	131	75	99
10月	289	15	41	6	1	47	28	44
11月	326	19	57	21	5	39	25	27
12月	264	12	20	26	10	45	22	28
110年	2,884	207	278	114	61	387	279	237
110年第1季	800	58	87	15	21	118	60	70
1月	266	21	29	3	3	40	19	27
2月	219	15	29	1	6	35	12	20
3月	315	22	29	11	12	43	29	23
110年第2季	632	45	63	46	17	98	66	50
4月	313	27	42	21	10	34	29	24
5月	235	16	19	15	5	41	25	21
6月	84	2	2	10	2	23	12	5
110年第3季	623	45	51	22	15	77	52	43
7月	120	3	4	3	3	17	16	8
8月	239	30	18	10	5	35	15	18
9月	264	12	29	9	7	25	21	17
110年第4季	829	59	77	31	8	94	101	74
10月	245	18	33	5	1	33	24	14
11月	295	25	27	11	3	29	36	24
12月	289	16	17	15	4	32	41	36
與上季比較 增減率%	33.07	31.11	50.98	40.91	- 46.67	22.08	94.23	72.09
與上年同季比較 增減率%	- 5.69	28.26	- 34.75	- 41.51	- 50.00	- 28.24	34.67	- 25.25

資料來源：本局刑事警察大隊

附註：1. 中和第一分局及中和第二分局於105年10月25日合併為中和分局，故歷年資料合併列示。

2. 林口分局於107年1月29日成立。

附表31 新北市公共危險案件—按分局別分(續)

單位：件

項目 年(季、月)別	新店 分局	蘆洲 分局	三峽 分局	樹林 分局	汐止 分局	淡水 分局	瑞芳 分局	金山 分局	林口 分局
105年	637	867	396	566	79	327	88	112	-
106年	603	798	233	539	19	277	114	58	-
107年	497	684	217	481	12	291	95	31	268
108年	432	599	221	360	63	340	121	22	246
109年	304	432	91	197	20	276	65	57	149
109年第4季	82	107	17	51	1	39	2	17	25
10月	22	35	8	14	-	17	-	6	5
11月	36	38	5	25	1	14	1	6	7
12月	24	34	4	12	-	8	1	5	13
110年	236	387	76	234	40	135	78	44	91
110年第1季	81	102	15	64	4	34	20	19	32
1月	32	30	4	24	2	9	4	7	12
2月	20	25	9	22	-	9	7	7	2
3月	29	47	2	18	2	16	9	5	18
110年第2季	36	77	14	52	3	25	17	7	16
4月	16	43	7	28	1	11	7	5	8
5月	16	23	5	20	1	10	9	2	7
6月	4	11	2	4	1	4	1	-	1
110年第3季	59	94	20	53	3	45	19	7	18
7月	18	20	5	9	1	6	-	1	6
8月	22	20	6	28	-	19	4	3	6
9月	19	54	9	16	2	20	15	3	6
110年第4季	60	114	27	65	30	31	22	11	25
10月	17	37	8	19	7	9	4	5	11
11月	19	52	11	17	13	10	14	3	1
12月	24	25	8	29	10	12	4	3	13
與上季比較 增減率%	1.69	21.28	35.00	22.64	900.00	- 31.11	15.79	57.14	38.89
與上年同季比較 增減率%	- 26.83	6.54	58.82	27.45	2,900.00	- 20.51	1,000.00	- 35.29	-

附表32 新北市警察局處理家庭暴力通報案件—按分局別分

項目 年(季、月)別	發生數 總計	板橋 分局	海山 分局	中和 分局	永和 分局	三重 分局	新莊 分局	土城 分局	新店 分局
105年	10,026	701	857	1,045	612	1,026	1,054	399	1,152
106年	9,719	657	830	1,233	545	872	984	528	1,056
107年	9,774	738	792	1,201	495	815	790	571	1,032
108年	10,688	697	1,006	1,305	548	889	761	636	1,086
109年	13,004	839	992	1,761	623	1,210	958	791	1,228
109年第4季	3,251	224	253	470	133	304	246	199	311
10月	1,061	66	76	157	50	103	67	67	107
11月	1,116	91	87	143	42	94	90	65	108
12月	1,074	67	90	170	41	107	89	67	96
110年	13,972	989	979	1,729	693	1,312	1,084	863	1,292
110年第1季	3,370	237	245	427	179	333	270	197	271
1月	1,115	92	75	138	62	121	95	68	79
2月	1,125	73	91	144	59	112	90	64	94
3月	1,130	72	79	145	58	100	85	65	98
110年第2季	3,421	242	239	398	183	294	253	217	378
4月	1,179	80	84	120	66	107	95	75	138
5月	1,271	92	89	175	58	112	96	76	146
6月	971	70	66	103	59	75	62	66	94
110年第3季	3,573	261	245	420	174	341	245	221	310
7月	1,182	86	84	136	53	110	91	68	88
8月	1,161	93	82	153	53	94	77	82	100
9月	1,230	82	79	131	68	137	77	71	122
110年第4季	3,608	249	250	484	157	344	316	228	333
10月	1,189	86	73	173	51	116	91	84	123
11月	1,161	75	85	148	53	112	116	75	110
12月	1,258	88	92	163	53	116	109	69	100
與上季比較 增減率%	0.98	- 4.60	2.04	15.24	- 9.77	0.88	28.98	3.17	7.42
與上年同季比較 增減率%	10.98	11.16	- 1.19	2.98	18.05	13.16	28.46	14.57	7.07

資料來源：本局婦幼警察隊

附註：1. 中和第一分局及中和第二分局於105年10月25日合併為中和分局，故歷年資料合併列示。

2. 林口分局於107年1月29日成立。

附表32 新北市警察局處理家庭暴力通報案件—按分局別分(續)

單位：件

項目 年(季、月)別	蘆洲分局	三峽分局	樹林分局	汐止分局	淡水分局	瑞芳分局	金山分局	林口分局	婦幼隊
105年	846	666	381	661	412	133	70	-	11
106年	779	650	366	562	471	126	45	-	15
107年	763	595	328	656	490	113	50	322	23
108年	959	596	348	674	604	116	59	393	11
109年	1,219	821	420	697	731	129	58	504	23
109年第4季	288	211	109	166	182	26	16	110	3
10月	97	71	26	57	60	10	4	43	-
11月	99	78	48	64	63	6	9	27	2
12月	92	62	35	45	59	10	3	40	1
110年	1,198	980	485	798	767	160	92	534	17
110年第1季	296	219	106	207	194	30	25	131	3
1月	96	58	31	65	69	9	7	49	1
2月	94	80	37	65	61	7	8	46	-
3月	106	81	38	77	64	14	10	36	2
110年第2季	270	226	123	200	178	37	18	156	9
4月	94	80	37	65	56	14	6	60	2
5月	80	79	41	72	69	16	5	58	7
6月	96	67	45	63	53	7	7	38	-
110年第3季	305	286	140	210	202	43	30	137	3
7月	101	104	46	70	68	17	6	53	1
8月	95	81	52	69	61	14	7	47	1
9月	109	101	42	71	73	12	17	37	1
110年第4季	327	249	116	181	193	50	19	110	2
10月	107	83	29	56	60	14	4	37	2
11月	96	82	38	58	57	15	4	37	-
12月	124	84	49	67	76	21	11	36	-
與上季比較 增減率%	7.21	- 12.94	- 17.14	- 13.81	- 4.46	16.28	- 36.67	- 19.71	- 33.33
與上年同季比較 增減率%	13.54	18.01	6.42	9.04	6.04	92.31	18.75	-	- 33.33

附表33 新北市取締攤販績效—按分局別分

項目 年(季、月)別	發生數 總計	板橋 分局	海山 分局	中和 分局	永和 分局	三重 分局	新莊 分局	土城 分局
105年	42,245	5,567	1,384	4,634	3,681	2,533	4,204	1,471
106年	41,485	7,002	1,402	5,197	4,632	3,076	3,337	1,754
107年	36,865	6,728	1,267	4,672	2,528	1,884	2,829	1,811
108年	40,180	8,034	1,338	4,089	2,092	2,807	3,894	1,743
109年	40,988	7,850	1,847	3,827	1,631	2,775	4,125	2,354
109年第4季	10,640	2,079	1,110	844	341	636	1,076	602
10月	3,475	552	258	245	97	187	302	197
11月	3,507	693	253	291	125	206	381	228
12月	3,658	834	599	308	119	243	393	177
110年	30,317	4,568	1,104	3,338	1,472	2,343	4,078	1,975
110年第1季	9,972	2,202	314	950	298	636	1,147	586
1月	3,168	756	115	304	81	200	394	193
2月	3,141	641	103	253	76	221	297	179
3月	3,663	805	96	393	141	215	456	214
110年第2季	7,051	1,545	192	615	318	504	1,009	394
4月	3,475	916	94	308	144	203	456	218
5月	2,464	609	62	229	128	188	294	115
6月	1,112	20	36	78	46	113	259	61
110年第3季	5,630	355	101	864	346	502	904	458
7月	1,308	33	36	223	55	134	255	112
8月	1,977	131	36	296	140	200	242	160
9月	2,345	191	29	345	151	168	407	186
110年第4季	7,664	466	497	909	510	701	1,018	537
10月	2,285	137	42	363	148	235	330	189
11月	2,562	115	57	274	215	263	367	169
12月	2,817	214	398	272	147	203	321	179
與上季比較 增減率%	36.13	31.27	392.08	5.21	47.40	39.64	12.61	17.25
與上年同季比較 增減率%	- 27.97	- 77.59	- 55.23	7.70	49.56	10.22	- 5.39	- 10.80

資料來源：本局行政科

附註：1. 中和第一分局及中和第二分局於105年10月25日合併為中和分局，故歷年資料合併列示。

2. 林口分局於107年1月29日成立。

附表33 新北市取締攤販績效—按分局別分(續)

單位：件

項目 年(季、月)別	新店 分局	蘆洲 分局	三峽 分局	樹林 分局	汐止 分局	淡水 分局	瑞芳 分局	金山 分局	林口 分局
105年	6,047	4,232	773	3,376	1,151	1,294	339	75	-
106年	4,508	3,004	1,995	2,698	1,204	1,252	350	74	-
107年	3,725	3,210	1,834	2,423	921	1,944	625	95	369
108年	3,157	3,175	3,601	2,434	845	1,767	562	79	563
109年	3,990	3,034	4,465	1,813	872	1,436	458	137	374
109年第4季	828	808	859	291	275	606	140	24	121
10月	302	285	482	96	87	273	75	12	25
11月	289	314	279	102	98	174	46	8	20
12月	237	209	98	93	90	159	19	4	76
110年	3,792	2,535	1,424	805	698	1,489	333	55	308
110年第1季	834	1,128	365	372	312	658	68	16	86
1月	215	374	105	111	72	193	28	4	23
2月	270	379	149	156	100	264	22	4	27
3月	349	375	111	105	140	201	18	8	36
110年第2季	927	454	312	206	127	263	67	21	97
4月	468	235	108	106	40	117	19	5	38
5月	358	141	73	65	46	86	24	3	43
6月	101	78	131	35	41	60	24	13	16
110年第3季	833	396	368	84	134	130	96	11	48
7月	144	63	86	21	40	58	30	6	12
8月	326	155	154	34	39	15	30	2	17
9月	363	178	128	29	55	57	36	3	19
110年第4季	1,198	557	379	143	125	438	102	7	77
10月	351	160	123	43	40	51	38	2	33
11月	413	189	155	47	39	202	31	2	24
12月	434	208	101	53	46	185	33	3	20
與上季比較 增減率%	43.82	40.66	2.99	70.24	- 6.72	236.92	6.25	- 36.36	60.42
與上年同季比較 增減率%	44.69	- 31.06	- 55.88	- 50.86	- 54.55	- 27.72	- 27.14	- 70.83	- 36.36

附表34 新北市取締酒駕大執法案件—按分局別分

項目 年(季、月)別	總計	板橋分局	海山分局	中和分局	永和分局	三重分局	新莊分局	土城分局	新店分局
105年	12,371	1,011	1,132	737	647	1,294	2,552	759	801
106年	12,153	883	1,066	1,193	644	1,195	2,520	765	806
107年	12,169	791	911	1,119	423	1,649	1,605	728	707
108年	11,562	798	782	1,157	375	1,400	1,343	740	639
109年	5,882	491	592	511	92	488	469	472	385
109年第4季	1,257	78	162	96	14	113	86	120	89
10月	439	27	59	34	3	38	30	57	24
11月	462	32	60	41	8	36	29	38	37
12月	356	19	43	21	3	39	27	25	28
110年	4,044	244	497	282	61	265	465	236	231
110年第1季	1,193	82	156	78	20	78	124	95	79
1月	358	28	55	25	6	27	27	36	22
2月	333	21	45	19	6	21	33	25	18
3月	502	33	56	34	8	30	64	34	39
110年第2季	887	55	106	76	14	65	105	45	44
4月	482	36	69	40	10	35	51	25	18
5月	333	14	34	35	4	19	48	18	19
6月	72	5	3	1	-	11	6	2	7
110年第3季	823	41	99	51	12	56	86	31	50
7月	110	6	7	7	2	7	13	3	10
8月	309	20	40	12	1	23	29	12	20
9月	404	15	52	32	9	26	44	16	20
110年第4季	1,141	66	136	77	15	66	150	65	58
10月	346	20	46	27	6	20	37	18	15
11月	433	26	52	22	5	23	57	23	23
12月	362	20	38	28	4	23	56	24	20
與上季比較 增減率%	38.64	60.98	37.37	50.98	25.00	17.86	74.42	109.68	16.00
與上年同季比較 增減率%	- 9.23	- 15.38	- 16.05	- 19.79	7.14	- 41.59	74.42	- 45.83	- 34.83

資料來源：本局交通警察大隊

附註：1. 中和第一分局及中和第二分局於105年10月25日合併為中和分局，故歷年資料合併列示。

2. 林口分局於107年1月29日成立。

附表34 新北市取締酒駕大執法案件—按分局別分(續)

單位：件

項目 年(季、月)別	蘆洲 分局	三峽 分局	樹林 分局	汐止 分局	淡水 分局	瑞芳 分局	金山 分局	林口 分局	其他
105年	962	831	701	494	536	243	150	-	126
106年	973	838	714	414	543	149	158	-	98
107年	845	759	672	457	507	218	163	582	33
108年	928	635	620	526	692	184	99	621	23
109年	585	268	323	210	460	114	83	321	18
109年第4季	130	54	70	55	75	20	27	65	3
10月	44	29	22	16	20	5	9	21	1
11月	47	14	30	20	32	10	10	17	1
12月	39	11	18	19	23	5	8	27	1
110年	431	238	298	135	287	89	66	207	12
110年第1季	90	53	93	48	95	15	30	53	4
1月	20	15	22	17	25	2	9	20	2
2月	22	17	28	12	34	5	11	16	-
3月	48	21	43	19	36	8	10	17	2
110年第2季	82	51	68	38	56	17	11	48	6
4月	45	32	34	22	27	7	6	22	3
5月	26	16	26	14	23	8	4	22	3
6月	11	3	8	2	6	2	1	4	-
110年第3季	96	61	73	18	62	25	9	52	1
7月	19	8	12	3	8	1	-	4	-
8月	31	22	31	5	30	8	3	21	1
9月	46	31	30	10	24	16	6	27	-
110年第4季	163	73	64	31	74	32	16	54	1
10月	52	16	21	11	24	17	4	12	-
11月	72	31	20	13	29	9	6	21	1
12月	39	26	23	7	21	6	6	21	-
與上季比較 增減率%	69.79	19.67	- 12.33	72.22	19.35	28.00	77.78	3.85	-
與上年同季比較 增減率%	25.38	35.19	- 8.57	- 43.64	- 1.33	60.00	- 40.74	- 16.92	- 66.67

附表35 新北市取締汽機車違規情形—按分局別分

項目 年(季、月)別	總計	板橋分局	海山分局	中和分局	永和分局	三重分局	新莊分局	土城分局	新店分局
105年	601,177	28,965	37,168	33,689	25,845	47,260	64,857	30,871	50,400
106年	657,134	30,945	38,223	79,136	27,110	42,265	60,730	30,133	42,231
107年	776,934	40,674	44,591	66,406	29,860	56,601	48,177	35,589	55,840
108年	839,645	40,851	51,721	66,059	35,445	66,622	64,498	42,866	56,876
109年	964,963	40,733	55,885	80,102	38,074	77,152	79,960	46,459	70,274
109年第4季	241,381	10,147	13,037	17,043	9,560	19,569	21,480	11,596	15,316
10月	96,202	3,736	4,611	6,541	4,104	8,200	7,438	4,647	6,375
11月	73,671	3,261	4,092	5,669	2,665	5,708	8,038	3,536	4,442
12月	71,508	3,150	4,334	4,833	2,791	5,661	6,004	3,413	4,499
110年	852,810	35,846	49,646	54,882	30,744	61,504	67,298	38,987	56,004
110年第1季	236,175	10,778	13,683	16,532	8,441	16,288	19,072	11,117	13,317
1月	78,049	3,590	4,074	4,910	2,652	5,703	6,066	3,358	4,707
2月	72,878	3,187	4,213	4,957	2,696	4,961	6,093	3,519	4,018
3月	85,248	4,001	5,396	6,665	3,093	5,624	6,913	4,240	4,592
110年第2季	201,611	7,986	10,737	13,362	6,214	14,175	16,466	8,934	13,202
4月	78,775	3,650	4,846	6,227	2,772	6,230	6,733	3,745	4,711
5月	72,041	3,025	4,067	5,491	2,468	5,390	6,002	3,201	4,108
6月	50,795	1,311	1,824	1,644	974	2,555	3,731	1,988	4,383
110年第3季	195,140	7,501	11,739	11,578	7,729	13,454	12,633	8,585	15,548
7月	51,773	1,239	2,184	2,482	1,742	2,503	2,889	1,805	4,975
8月	68,948	3,087	4,791	3,823	2,326	5,486	4,803	3,057	5,327
9月	74,419	3,175	4,764	5,273	3,661	5,465	4,941	3,723	5,246
110年第4季	219,884	9,581	13,487	13,410	8,360	17,587	19,127	10,351	13,937
10月	76,747	3,222	4,943	4,680	2,840	6,494	6,289	3,720	5,202
11月	68,087	3,037	4,162	4,378	2,847	5,774	6,106	3,444	4,288
12月	75,050	3,322	4,382	4,352	2,673	5,319	6,732	3,187	4,447
與上季比較 增減率%	12.68	27.73	14.89	15.82	8.16	30.72	51.41	20.57	- 10.36
與上年同季比較 增減率%	- 8.91	- 5.58	3.45	- 21.32	- 12.55	- 10.13	- 10.95	- 10.74	- 9.00

資料來源：本局交通警察大隊

附註：1. 中和第一分局及中和第二分局於105年10月25日合併為中和分局，故歷年資料合併列示。

2. 林口分局於107年1月29日成立。

附表35 新北市取締汽機車違規情形—按分局別分(續)

單位：件

項目 年(季、月)別	蘆洲分局	三峽分局	樹林分局	汐止分局	淡水分局	瑞芳分局	金山分局	林口分局	交通大隊	其他
	105年	37,224	17,047	20,839	27,804	28,349	48,604	22,597	-	72,075
106年	35,829	22,136	20,782	27,608	27,179	48,694	26,261	-	97,849	23
107年	44,902	26,350	20,907	42,203	33,143	50,705	28,591	22,138	130,239	18
108年	50,888	25,935	27,449	43,507	33,351	40,188	30,174	38,684	124,527	4
109年	63,174	28,999	27,615	49,342	38,581	35,685	26,356	71,141	135,419	12
109年第4季	17,044	7,495	6,851	12,563	8,958	6,709	5,668	21,414	36,928	3
10月	6,442	2,609	2,552	4,681	3,285	2,336	1,618	9,354	17,671	2
11月	5,502	2,441	2,015	4,094	2,827	2,505	2,190	5,324	9,362	-
12月	5,100	2,445	2,284	3,788	2,846	1,868	1,860	6,736	9,895	1
110年	59,188	27,003	23,066	44,215	36,370	32,881	26,179	57,072	151,920	5
110年第1季	15,857	7,433	6,935	11,303	8,879	9,241	7,224	14,704	45,370	1
1月	5,280	2,524	2,260	4,127	2,798	3,125	1,703	5,792	15,380	-
2月	4,415	2,365	2,170	3,418	2,570	2,949	2,978	2,743	15,625	1
3月	6,162	2,544	2,505	3,758	3,511	3,167	2,543	6,169	14,365	-
110年第2季	14,290	6,078	4,861	10,062	9,441	9,179	8,946	10,374	37,300	4
4月	5,613	2,493	2,263	3,764	3,194	3,485	3,223	3,681	12,141	4
5月	5,196	2,223	1,880	3,555	3,955	3,120	2,883	4,326	11,151	-
6月	3,481	1,362	718	2,743	2,292	2,574	2,840	2,367	14,008	-
110年第3季	14,827	6,642	4,652	9,685	8,101	7,926	5,912	14,738	33,890	-
7月	4,861	1,733	624	2,935	1,395	2,570	2,299	4,487	11,050	-
8月	5,014	2,424	1,880	3,097	3,414	2,163	1,459	5,420	11,377	-
9月	4,952	2,485	2,148	3,653	3,292	3,193	2,154	4,831	11,463	-
110年第4季	14,214	6,850	6,618	13,165	9,949	6,535	4,097	17,256	35,360	-
10月	4,691	2,556	2,153	4,692	3,214	2,350	1,700	7,429	10,572	-
11月	4,608	2,087	2,392	3,914	3,599	1,422	586	5,033	10,410	-
12月	4,915	2,207	2,073	4,559	3,136	2,763	1,811	4,794	14,378	-
與上季比較 增減率%	- 4.13	3.13	42.26	35.93	22.81	- 17.55	- 30.70	17.09	4.34	--
與上年同季比較 增減率%	- 16.60	- 8.61	- 3.40	4.79	11.06	- 2.59	- 27.72	- 19.42	- 4.25	- 83.33

附表36 新北市監錄系統破獲數占全般刑案破獲數比率
—按分局別分

項目 年(季、月)別	項目							
	總計	板橋分局	海山分局	中和分局	永和分局	三重分局	新莊分局	土城分局
105年	39.02	42.06	39.74	33.16	35.83	38.10	67.30	38.48
106年	42.28	31.16	45.80	48.36	47.98	33.36	66.66	45.51
107年	24.22	17.61	23.38	25.07	45.86	20.88	22.31	20.16
108年	26.94	22.65	16.81	29.34	62.01	18.96	17.44	14.55
109年	35.05	21.09	16.05	58.90	58.97	26.90	40.02	33.49
109年第4季	35.50	29.78	16.25	70.86	68.38	28.39	18.61	22.50
10月	30.58	15.38	11.64	70.24	60.00	20.67	32.68	18.44
11月	35.15	30.89	15.38	65.54	62.83	28.28	20.16	22.37
12月	39.91	38.03	23.61	76.78	74.09	35.70	6.78	26.53
110年	38.57	32.08	20.91	71.60	61.48	31.78	34.42	24.14
110年第1季	38.91	32.30	25.35	75.85	63.45	29.56	30.50	24.80
1月	35.78	35.98	17.88	74.31	59.00	29.40	13.96	30.67
2月	39.77	31.40	25.45	76.54	63.37	28.92	37.20	26.67
3月	41.09	29.80	31.14	76.53	65.93	30.20	43.48	18.23
110年第2季	39.66	32.30	23.41	58.20	63.28	31.59	37.61	26.33
4月	38.06	31.32	23.90	60.20	60.90	28.93	36.49	22.22
5月	37.61	28.85	22.79	52.48	64.94	33.54	34.11	26.82
6月	45.13	40.96	23.77	64.62	64.23	32.34	43.21	32.32
110年第3季	40.04	29.58	18.74	74.49	63.57	30.27	37.59	25.05
7月	47.93	35.48	20.16	82.71	67.39	35.40	35.89	40.15
8月	37.45	28.43	15.96	68.25	61.03	29.90	36.36	18.54
9月	36.42	26.70	20.51	71.43	62.33	27.07	40.20	20.12
110年第4季	36.04	33.93	17.78	79.07	52.73	34.82	31.68	21.24
10月	35.05	34.12	22.08	66.29	43.75	35.40	31.88	22.89
11月	35.68	38.83	16.03	76.50	50.57	37.08	29.39	22.86
12月	37.26	28.34	15.05	87.89	58.87	31.91	33.52	18.18
與上季比較 增減(百分點)	(-4.00)	(4.35)	(-0.96)	(4.58)	(-10.84)	(4.55)	(-5.91)	(-3.81)
與上年同季比較 增減(百分點)	(0.54)	(4.15)	(1.53)	(8.21)	(-15.65)	(6.43)	(13.07)	(-1.26)

資料來源：本局刑事警察大隊

附註：1.110年第4季新北市全般刑案破獲8,652件，其中運用監錄系統破獲3,118件。

2. 中和第一分局及中和第二分局於105年10月25日合併為中和分局，故歷年資料合併列示。

附表36 新北市監錄系統破獲數占全般刑案破獲數比率
—按分局別分(續)

單位：%

項目 年(季、月)別	新店 分局	蘆洲 分局	三峽 分局	樹林 分局	汐止 分局	淡水 分局	瑞芳 分局	金山 分局	林口 分局
105年	27.10	31.34	34.93	37.34	27.34	43.42	25.26	45.56	-
106年	42.28	31.16	45.80	48.36	47.98	33.36	66.66	45.51	-
107年	40.51	18.42	36.43	27.77	18.01	16.00	17.81	18.49	17.08
108年	62.39	14.88	40.66	16.50	26.14	41.34	24.56	16.67	12.79
109年	56.45	14.65	41.20	20.26	31.05	53.53	38.41	17.12	16.85
109年第4季	59.74	8.82	46.13	18.26	47.18	63.22	38.27	19.61	9.49
10月	59.01	8.27	41.53	11.93	28.79	59.63	43.59	31.58	8.43
11月	57.07	7.37	44.72	20.18	54.05	73.21	30.43	11.76	7.69
12月	62.96	10.80	53.68	22.13	53.70	56.48	36.84	13.33	11.96
110年	56.32	16.21	53.70	20.14	48.47	72.77	38.46	16.56	14.85
110年第1季	62.22	15.12	47.80	21.35	50.35	67.94	38.21	12.50	8.42
1月	57.07	10.69	50.43	24.03	60.24	68.87	50.00	7.69	9.33
2月	62.42	10.08	48.35	20.00	47.13	73.96	40.38	-	11.36
3月	67.02	21.10	43.82	19.84	45.69	61.95	26.83	26.67	5.63
110年第2季	59.06	20.46	53.11	18.49	55.39	73.50	45.31	20.59	15.25
4月	60.36	25.00	52.94	17.07	55.20	64.21	39.53	13.33	14.29
5月	53.70	17.18	54.95	18.87	51.35	71.68	37.84	16.67	11.11
6月	65.96	18.32	51.38	20.63	60.20	83.49	56.25	42.86	20.69
110年第3季	54.41	16.99	58.10	22.49	56.50	72.73	32.76	16.67	16.51
7月	65.99	17.18	64.29	30.48	64.52	79.17	52.94	16.67	22.95
8月	54.38	17.56	54.62	20.81	56.05	69.64	33.33	10.00	14.67
9月	45.00	16.51	55.21	17.74	51.18	70.00	26.32	21.43	13.16
110年第4季	49.16	12.73	55.08	17.97	34.22	76.76	36.84	17.02	18.22
10月	47.77	19.37	58.73	13.64	41.18	76.53	37.50	23.08	27.14
11月	47.80	10.50	49.53	19.66	30.71	76.58	37.50	25.00	17.72
12月	51.85	5.04	56.20	20.55	32.03	77.12	35.29	9.09	11.49
與上季比較 增減(百分點)	(-5.25)	(-4.26)	(-3.02)	(-4.52)	(-22.28)	(4.03)	(4.08)	(0.35)	(1.71)
與上年同季比較 增減(百分點)	(-10.58)	(3.91)	(8.95)	(-0.29)	(-12.96)	(13.54)	(-1.43)	(-2.59)	(8.73)

3. 林口分局於107年1月29日成立。

4. 107年第2季起，監錄系統破獲數僅統計運用錄影監視系統為主要或關鍵之偵破線索者。



新北市政府警察局
統計室 編印

