

新北市詐欺犯罪概況

警察局統計室 何典軒

近年詐欺犯罪在政府廣泛宣導及民眾警覺性提高下，受騙上當的案件已明顯下降許多，但是隨著科技的日新月異，新興犯罪手法也層出不窮的出現，加上新冠肺炎疫情影響，民眾為減少外出，改變之前的生活方式，大量以網路進行消費交易，並希望以投資改善生活，讓詐騙集團有了趁虛而入的機會，利用「假交友」結合「假投資」之方式進行詐騙，爰如何防止市民遭詐欺而造成財物損失，是保障人民財產安全的重要課題之一，本文分析主要探討近年來詐欺犯罪概況、主要犯罪方法、嫌疑犯及被害人等相關特性，供作釐訂警政預防詐欺犯罪政策之參據。

一、105-109 年詐欺案犯罪率及詐欺案占全般刑案比率，新北市皆居六都中第 4 高；110 年 1-9 月新北市詐欺案每十萬人口 60.09 件，較 109 年 1-9 月 52.49 件增加 7.60 件(+14.48%)

詐欺案係與治安最直接關係案類之一，近 5 年新北市詐欺案占全般刑案比率以 106 年 6.21%最低，109 年 8.42%最高，且較 105 年 7.09%上升 1.33 個百分點。與六都相比，雖近 5 年詐欺案犯罪率及詐欺案占全般刑案比率，新北市皆居六都中第 4 高，然詐欺案自 105 年每十萬人口 83.93 件降至 106 年 70.17 件，之後連續 2 年上升至 108 年 83.08 件，109 年再度降至 72.97 件，5 年間下降 10.96 件，降幅 13.06%，顯見近年新北市詐欺犯罪預防具成效。

另觀察 110 年 1-9 月(以下簡稱本期) 新北市詐欺案每十萬人口 60.09 件，較 109 年 1-9 月(以下簡稱上年同期) 52.49 件增加 7.60 件(+14.48%)；本期新北市詐欺案占全般刑案比率 10.48%，較上年同期 7.94%增加 2.54 個百分點，顯示受疫情影響，詐欺案較其他刑案，有明顯上升的趨勢(表一)。

表一 105 年至 110 年 1-9 月新北市詐欺案犯罪率及詐欺案占全般刑案比率

單位：件/十萬人口、%

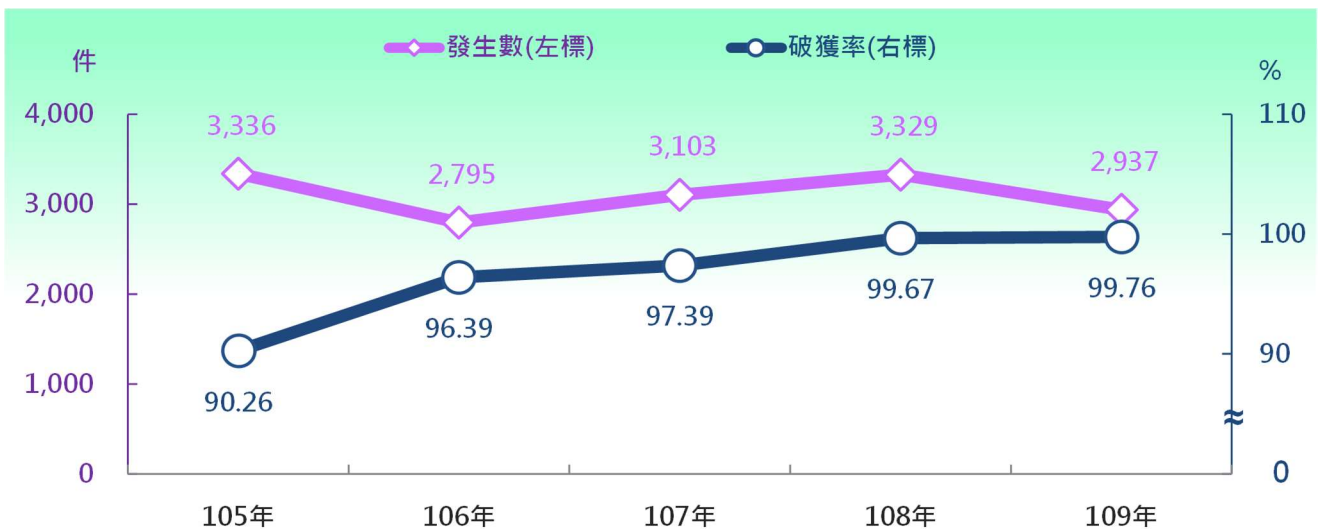
年(月)別	項目別	新北市	臺北市	臺中市	臺南市	高雄市	桃園市
105年	犯罪率	(4) 83.93	(1) 175.09	(5) 58.24	(2) 164.81	(3) 90.32	(6) 40.30
	占全般刑案比率	(4) 7.09	(2) 11.08	(5) 5.84	(1) 11.64	(3) 8.91	(6) 4.22
106年	犯罪率	(4) 70.17	(1) 162.52	(5) 55.67	(2) 161.91	(3) 103.38	(6) 48.43
	占全般刑案比率	(4) 6.21	(2) 10.64	(5) 5.78	(1) 11.15	(3) 9.43	(6) 4.93
107年	犯罪率	(4) 77.75	(1) 186.74	(5) 55.77	(2) 154.63	(3) 92.68	(6) 52.98
	占全般刑案比率	(4) 7.12	(1) 11.81	(5) 6.11	(2) 11.24	(3) 9.08	(6) 5.60
108年	犯罪率	(4) 83.08	(1) 176.26	(5) 57.73	(2) 141.84	(3) 92.78	(6) 50.56
	占全般刑案比率	(4) 8.40	(1) 11.68	(5) 6.57	(2) 10.92	(3) 9.32	(6) 5.72
109年	犯罪率	(4) 72.97	(1) 173.87	(5) 55.71	(2) 139.30	(3) 94.74	(6) 52.41
	占全般刑案比率	(4) 8.42	(1) 11.77	(5) 6.53	(2) 10.65	(3) 10.03	(6) 6.02
109年 1-9月	犯罪率	(4) 52.49	(1) 120.82	(6) 40.38	(2) 102.84	(3) 69.66	(5) 42.05
	占全般刑案比率	(4) 7.94	(1) 11.21	(5) 6.45	(2) 10.46	(3) 9.59	(6) 6.40
110年 1-9月	犯罪率	(4) 60.09	(1) 119.91	(5) 41.23	(2) 114.41	(3) 84.82	(6) 38.00
	占全般刑案比率	(4) 10.48	(2) 11.97	(5) 7.04	(3) 11.82	(1) 12.45	(6) 6.14

說明：()內數字係六都當年犯罪率及占全般刑案比率由高至低排名。

資料來源：內政部警政署網際網路報送系統。

二、109 年新北市詐欺案件發生數相較於 105 年減少 399 件，降幅 11.96%；109 年新北市詐欺案件破獲率 99.76%相較於 105 年 90.26%增加 9.50 個百分點，為近 5 年最高

近年本局為打擊詐欺犯罪，針對推陳出新的詐欺手法及不同受害對象進行分析，並建立預防詐欺機制，且持續推動各金融機構及超商加強配合反詐欺工作、並以多元方式推行預防詐騙宣導活動及運用情資整合中心阻止犯罪的發生。詐欺案件自 105 年 3,336 件減少至 106 年 2,795 件，之後 107 年及 108 年連 2 年增加，至 109 年再降至 2,937 件，5 年間減少 399 件，降幅 11.96%，其破獲率亦由 105 年 90.26%逐年上升至 109 年 99.76%，增加 9.50 個百分點，為近 5 年最高。顯示近年本局廣泛向民眾宣導如何預防詐欺，並積極與民間合作共同防制並阻絕詐騙，確實發揮打擊詐欺力道（圖一）。

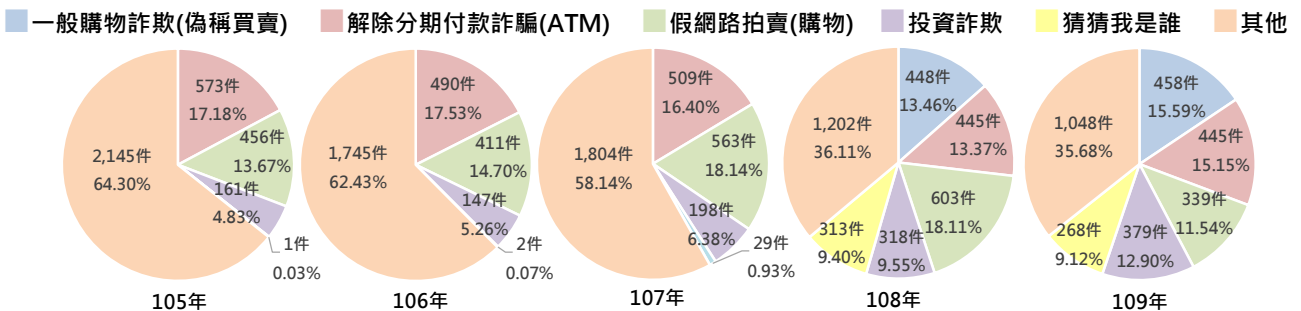


圖一 105 年至 109 年新北市詐欺犯罪發生數及破獲率

資料來源：內政部警政署網際網路報送系統。

三、109 年新北市詐欺主要犯罪方法以「一般購物詐欺(偽稱買賣)」458 件(占 15.59%)為最多；110 年 1-9 月以「投資詐欺」發生 571 件(占 23.61%)為最多，較 109 年 1-9 月增加 328 件(+134.98%)也為增加件數最多；各主要犯罪方法破獲率皆在 9 成以上

觀察 105 年至 109 年新北市詐欺主要犯罪方法，109 年以「一般購物詐欺(偽稱買賣)」458 件(占 15.59%)為最多，其次為「解除分期付款詐騙(ATM)」445 件(占 15.15%)；與 105 年比較，以「解除分期付款詐騙(ATM)」減少 128 件(-22.34%)為最多，其次為「假網路拍賣(購物)」減少 117 件(-25.66%)（圖二）。



圖二 105 年至 109 年新北市詐欺犯罪發生件數及結構比—按主要犯罪方法分

資料來源：刑事警察局刑案紀錄處理系統(110 年 10 月 27 日)。
說明：108 年起開始採用一般購物詐欺(偽稱買賣)分類。

另以「猜猜我是誰」增加 267 件(+26700.00%)為最多，其次為「投資詐欺」增加 218 件(+135.40%)；占比方面以「猜猜我是誰」增加 9.09 個百分點為最多，其次為「投資詐欺」增加 8.07 個百分點。顯示近 5 年「猜猜我是誰」及「投資詐欺」案件較其他詐欺案件顯著增加(圖二)。

本期新北市詐欺犯罪總計發生 2,418 件，較上年同期增加 306 件(+14.49%)，其中以「投資詐欺」571 件(占 23.61%)為最多；與上年同期比較，以「投資詐欺」增加 328 件(+134.98%)為最多；另以「一般購物詐欺(偽稱買賣)」減少 38 件(-10.98%)為最多；本期詐欺案總計破獲 2,464 件，較上年同期增加 310 件(+14.39%)，以「投資詐欺」增加 307 件(+116.73%)為最多，破獲率 101.90%則較上年同期 101.99%減少 0.09 個百分點，各主要犯罪方法破獲率皆在 9 成以上，顯示因疫情影響各行業就業機會短缺，爰透過網路社群軟體進行「投資」民眾增加，以致假投資詐欺案件驟升。因此，本局為有效減少市民遭詐騙及降低財損，強化派出所與轄內超商及金融機構建立聯防機制及防詐友善通報網，分析掌握車手提款熱點，加強勤務編排，即時查獲現行犯(表二)。

表二 新北市詐欺犯罪發生數及破獲數概況—按主要犯罪方法分

單位：件、%、百分點

犯罪方法	發生數				破獲數			破獲率	
	110年		與上年同期比較		110年		與上年同期比較		
	1-9月	結構比	增減數	增減率	1-9月	增減數	增減率	110年	與上年同期
								1-9月	比較增減
總計	2,418	100.00	306	14.49	2,464	310	14.39	101.90	- 0.09
投資詐欺	571	23.61	328	134.98	570	307	116.73	99.82	- 8.41
解除分期付款詐騙(ATM)	382	15.80	72	23.23	354	46	14.94	92.67	- 6.68
一般購物詐欺(偽稱買賣)	308	12.74	- 38	- 10.98	327	- 28	- 7.89	106.17	3.57
假網路拍賣(購物)	240	9.93	- 3	- 1.23	221	- 5	- 2.21	92.08	- 0.92
猜猜我是誰	196	8.11	- 3	- 1.51	192	- 9	- 4.48	97.96	- 3.05

資料來源：刑事警察局刑案紀錄處理系統(110年10月27日)。

四、110年1-9月投資詐欺案件嫌疑犯計 376 人，較 109 年 1-9 月增加 173 人(+85.22%)；
110年1-9月投資詐欺案件被害人計 1,642 人，較 109 年 1-9 月增加 868 人(+112.14%)

本期投資詐欺案件嫌疑犯計 376 人，較上年同期增加 173 人(+85.22%)；依年齡別分，以「18-23 歲」101 人(占 26.86%)為最多，其次為「24-29 歲」及「30-39 歲」各 94 人(分占 25.00%)，三者合計占投資詐欺案件嫌疑犯達 76.86%；以性別分析，其中男性占比為 73.14%，各年齡組男性占比則以「18-23 歲」84.16%為最高，顯示投資詐欺案件主要嫌疑犯為男性；另以犯罪人口率觀察，以「18-23 歲」37.23 人為最高，「24-29 歲」28.72 人次之，「30-39 歲」15.74 人再次之，顯示投資詐欺案件主要嫌疑犯年齡介於 18-39 歲，此可作為查緝投資詐欺嫌疑犯及訂定防制策略之參據(表三)。

本期投資詐欺案件被害人計 1,642 人，較上年同期增加 868 人(+112.14%)；依年齡別分，以「30-39 歲」443 人(占 26.98%)為最多，其次為「24-29 歲」425 人(占 25.88%)，兩者合計占投資詐欺案件被害人達 52.86%；以性別分析，「0-29 歲」男性占比皆高於五成(占 55.59%~68.42%)，「30-64 歲」則以女性占比較高(占 50.11%~61.54%)，其中以「60-64 歲」61.54%為最高，顯示年齡大於 30 歲的被害人以女性居多；另以被害人口率觀察，以「24-

29 歲」129.86 人為最高，「18-23 歲」105.43 人次之，顯示投資詐欺案件主要被害人年齡介於 18-29 歲，爰多對此核心被害人分層分眾積極採取有效宣導作為(表三)。

表三 新北市投資詐欺案件嫌疑犯及被害人—按年齡別分

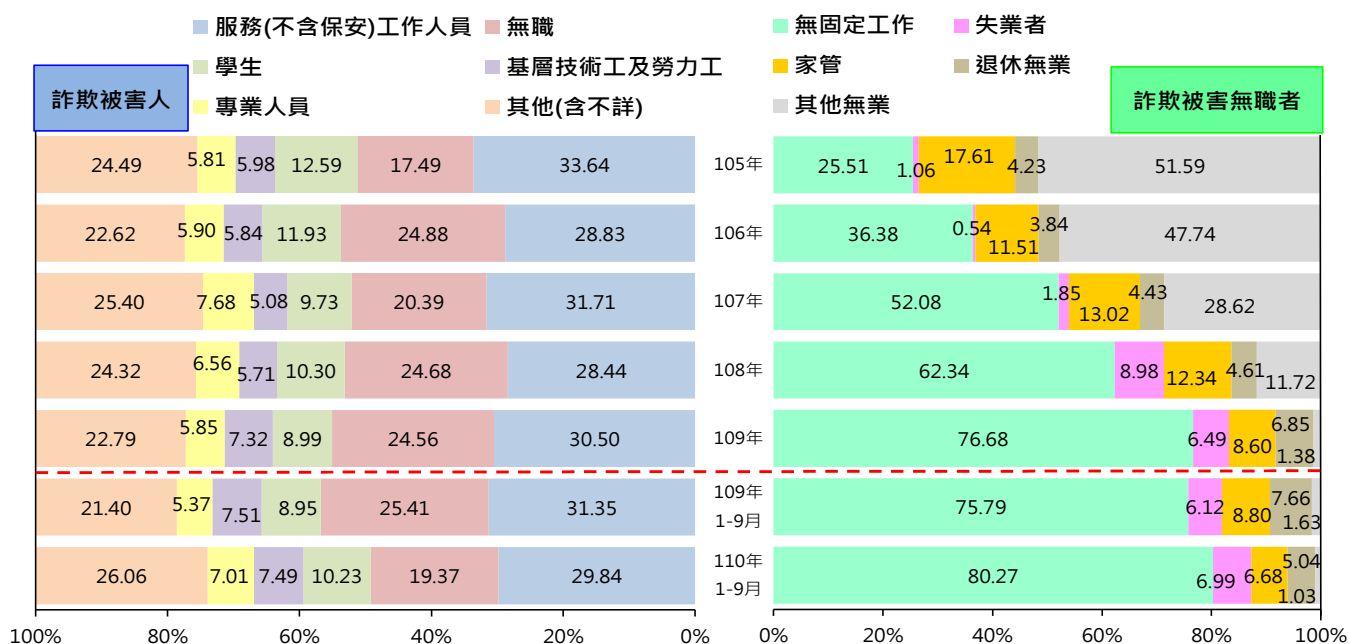
單位：人、%、人/十萬人口

年齡別	嫌疑犯							被害人						
	110年 1-9月	結構比	男性 占比	女性 占比	與上年同期比較		犯罪人 口率	110年 1-9月	結構比	男性 占比	女性 占比	與上年同期比較		被害人 口率
					增減數	增減率						增減數	增減率	
總計	376	100.00	73.14	26.86	173	85.22	9.34	1,642	100.00	50.91	49.09	868	112.14	40.80
0-17歲	2	0.53	50.00	50.00	-1	-33.33	0.34	19	1.16	68.42	31.58	3	18.75	3.25
18-23歲	101	26.86	84.16	15.84	61	152.50	37.23	286	17.42	55.59	44.41	184	180.39	105.43
24-29歲	94	25.00	81.91	18.09	43	84.31	28.72	425	25.88	57.65	42.35	280	193.10	129.86
30-39歲	94	25.00	75.53	24.47	37	64.91	15.74	443	26.98	49.89	50.11	261	143.41	74.18
40-49歲	51	13.56	49.02	50.98	22	75.86	7.56	233	14.19	40.77	59.23	113	94.17	34.53
50-59歲	25	6.65	48.00	52.00	8	47.06	3.92	149	9.07	41.61	58.39	17	12.88	23.37
60-64歲	7	1.86	42.86	57.14	6	600.00	2.33	39	2.38	38.46	61.54	1	2.63	12.96
65歲以上	2	0.53	50.00	50.00	-3	-60.00	0.32	47	2.86	53.19	46.81	10	27.03	7.45

資料來源：刑事警察局刑案紀錄處理系統。

說明：總計含年齡不詳。

五、109 年新北市詐欺案件被害人職業別中，「無固定工作」1,052 人較 105 年 265 人增加 787 人(+296.98%)增幅最為明顯；110 年 1-9 月則以「無固定工作」占比 80.27%為最高依職業別觀察詐欺案件被害人特性，近 5 年均以「服務(不含保安)工作人員」為最多，其次為「無職」，再次為「學生」，109 年新北市詐欺案件被害人 5,587 人，其中「服務(不含保安)工作人員」1,704 人(占 30.50%)，「無職」1,372 人(占 24.56%)，「學生」502 人(占 8.99%)，三者合計占詐欺案件被害人數高達 64.04%；與 105 年詐欺案件被害人數相比，大部分皆為減少或微幅增加，惟「無職」較 105 年 1,039 人增加 333 人(+32.05%)，占比增加 7.07 個百分點，其中又以「無固定工作」1,052 人較 105 年 265 人增加 787 人(+296.98%)，占比增加 51.17 個百分點，增加最為明顯(圖三、表四)。



圖三 105 年至 110 年 1-9 月新北市詐欺被害人概況—按職業別分

資料來源：刑事警察局刑案紀錄處理系統。

表四 新北市詐欺犯罪被害人—按職業別分

單位：人

職業別	105年	106年	107年	108年	109年	109年 1-9月	110年 1-9月	較上年同期比較	
								增減數 (件)	增減率 (%)
總計	5,940	5,238	5,311	5,186	5,587	4,112	5,023	911	22.15
服務(不含保安)工作人員	1,998	1,510	1,684	1,475	1,704	1,289	1,499	210	16.29
無職	1,039	1,303	1,083	1,280	1,372	1,045	973	-72	-6.89
無固定工作	265	474	564	798	1,052	792	781	-11	-1.39
失業者	11	7	20	115	89	64	68	4	6.25
家管	183	150	141	158	118	92	65	-27	-29.35
退休無業	44	50	48	59	94	80	49	-31	-38.75
其他無業	536	622	310	150	19	17	10	-7	-41.18
學生	748	625	517	534	502	368	514	146	39.67
基層技術工及勞力工	355	306	270	296	409	309	376	67	21.68
專業人員	345	309	408	340	327	221	352	131	59.28
其他(含不詳)	1,455	1,185	1,349	1,261	1,273	880	1,309	429	48.75

資料來源：刑事警察局刑案紀錄處理系統。

本期詐欺案件被害人 5,023 人，較上年同期增加 911 人(+22.15%)，其中以「服務(不含保安)工作人員」增加 210 人(+16.29%)為最多，占比方面以「服務(不含保安)工作人員」29.84%為最高，較上年同期 31.35%減少 1.51 個百分點，其次為「無職」19.37%，較上年同期 25.41%減少 6.04 個百分點。

各職業別詐欺案件被害人數，除了「無職」外，均較上年同期上升，「無職」中又以「退休無業」減少 31 人(-38.75%)為最多，占比則以「無固定工作」80.27%為最高，較上年同期增加 4.48 個百分點。顯示大幅增加的投資詐欺案件中，大部分被害人受疫情影響導致無固定工作，收入不穩定，希望透過投資增加收入，因此掉入假投資陷阱。針對假投資詐騙手法，本局特別拍攝「假交友投資」宣導影片，並特別製作 3,000 份「臨櫃關懷提問墊板」發放轄內各金融機構使用(圖三、表四)。

六、結語

詐欺犯罪嚴重影響民眾財產安全及經濟生活，尤其在疫情期間遭遇詐騙，更是雪上加霜，不少民眾原本工作受疫情影響，為了增加收入而鑽研投資，導致近期投資詐欺案類飆升。本市詐欺案破獲率自 105 年逐年攀升至 109 年 99.76%，顯見本局詐欺犯罪偵防確有成效，「打擊詐欺犯罪」亦為本局當前重點工作，為加強犯罪預防工作，貫徹「預防為先、偵防並重」的治安政策，善用社區座談及社團集會進行反詐宣導，並共同研究反詐對策 Know-How，進而影響在地社區及社團每一個人，強化民眾反詐騙意識，提升民眾自衛能力，同時，製作假投資防詐騙宣導影片，並與金融機構、超商組成第一線「攔阻被害防護網」攔阻詐騙，掌握取款熱時及熱點，加強勤務編排，即時查獲現行犯，另加強情資佈建，查緝詐騙機房，持續向上溯源，確保民眾財產安全，建立安居樂業的生活環境。