

新北市109年



警政性別圖像



新北市政府警察局 編印
中華民國110年6月

凡 例

- 一、本書編印之目的，旨在報導本局性別有關議題之統計數據，俾提供施政考核及釐定施政計畫之參考。
- 二、本書所列資料來源，係根據本局各單位及各分局之公務統計報表及本局統計室直接蒐集之資料加以整編而成。
- 三、本書之資料時間自 102 年至 109 年；內容包括：人口、全般刑案嫌疑犯、全般刑案被害人、性騷擾事(案)件、A1 類交通事故、本局現有職員、候詢嫌疑犯暨被拘留人犯數及外僑居留人數等性別相關統計。
- 四、本書表內所列「年」係指全年動態數字(自 1 月 1 日至 12 月 31 日止)，「年底」係指 12 月底靜態數字。
- 五、本書所用符號代表意義如下：
 - 「-」無數值或數值無統計。
 - 「--」數值無意義。
 - 「0」數值不及半單位。
- 六、本書表中兩數值比較增減%時，如為「-」除以「-」及「數值」除以「-」，均以「--」數值無意義表示。
- 七、本書表列數字由電腦整理，尾數採四捨五入法計列，故細數之和與總數未必一致。
- 八、本書所載資料如有更新資料，均予修正，凡與前期數字不同時，概以本期數字為準。
- 九、警政統計因涉及法令變更，社會變動及實務規定，統計數字難免有疏漏之處，尚祈各界不吝指正，以為今後改進之參考。

目 次

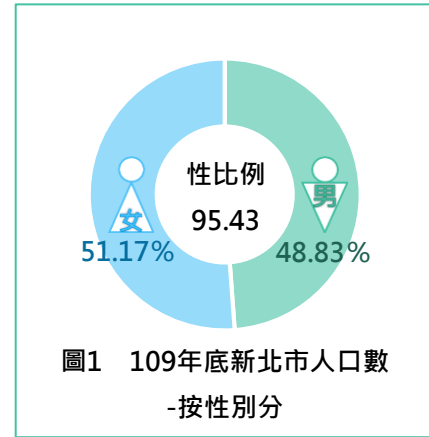
提要分析	I
◇人口概況	I
◇嫌疑犯數	I
◇被害人數	IV
◇性騷擾案	IV
◇交通事故	V
◇職員人數	V
◇其他統計	VI
一 人口概況	1
二 全般刑案嫌疑犯—警政年齡別	2
三 全般刑案犯罪人口率—警政年齡別	3
四 全般刑案嫌疑犯—案類別	4
五 全般刑案嫌疑犯—教育程度別	5
六 全般刑案嫌疑犯—職業別	6
七 全般刑案嫌疑犯—犯罪場所別	7
八 竊盜案件嫌疑犯—警政年齡別	8
九 竊盜案件嫌疑犯—案類別	9
十 竊盜案件嫌疑犯—教育程度別	10
十一 竊盜案件嫌疑犯—職業別	11
十二 毒品案件嫌疑犯—年齡別	12
十三 毒品案件嫌疑犯—案類別	13
十四 毒品案件嫌疑犯—教育程度別	14
十五 毒品案件嫌疑犯—職業別	15
十六 毒品案件嫌疑犯—犯罪方法別	16
十七 毒品案件嫌疑犯—分局別	17
十八 暴力犯罪嫌疑犯—警政年齡別	18
十九 暴力犯罪嫌疑犯—案類別	19
廿 詐欺案件嫌疑犯—年齡別	20
廿一 詐欺案件嫌疑犯—分局別	21
廿二 少年嫌疑犯—案類別	22
廿三 少年暴力犯罪嫌疑犯—案類別	23

廿四	全般刑案被害人—年齡別.....	24
廿五	全般刑案被害人—案類別.....	25
廿六	全般刑案被害人—職業別.....	26
廿七	全般刑案被害人—被害場所別.....	27
廿八	全般刑案被害人—分局別.....	28
廿九	本局受理性騷擾事(案)件被害人—年齡別.....	29
卅	本局受理性騷擾事(案)件加害人—年齡別.....	30
卅一	A1類道路交通事故傷亡及肇事人數.....	31
卅二	A1類道路交通事故傷亡人數—時間別.....	32
卅三	本局現有職員數—年齡、職等別.....	33
卅四	本局現有職員數—機關別.....	34
卅五	候詢嫌疑犯暨被拘留人犯數.....	35
卅六	外僑居留人數.....	36

提要分析

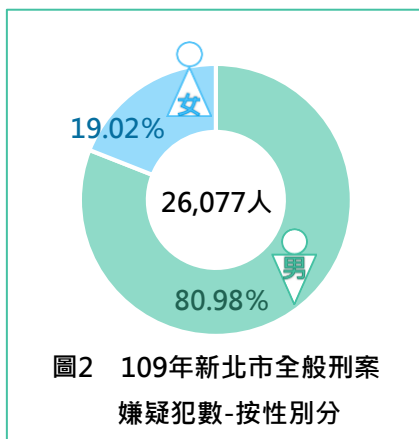
◆人口概況：新北市戶籍登記人口數女性多於男性；兒童、少年及青年則男性多於女性；性比例呈逐年遞減趨勢。

109 年底新北市戶籍登記人口數男性為 196 萬 8,355 人，女性為 206 萬 2,599 人，分別較 108 年底增加 4,697 人(+0.24%)及 7,561 人(+0.37%);人口性比例逐年下降,109 年為 95.43,其中兒童為 107.17,少年為 109.65,青年為 108.36,成年為 92.22,歷年成年女性人數均多於成年男性(詳一)。



◆嫌疑犯數：新北市全般刑案嫌疑犯男性多於女性，教育程度均以高中(職)程度最多；男性主要犯罪場所為交通場所，女性則為住宅區；109年少年嫌疑犯男性以毒品案居多，女性則以詐欺案最多。

◆全般刑案嫌疑犯



109 年新北市全般刑案嫌疑犯 2 萬 6,077 人，其中男性占 80.98%(為 100 年以來男性嫌疑犯占總嫌疑犯人數最低比率)，女性占 19.02%，人數分別較 108 年減少 18.95%及 15.95% (詳二)；男性嫌疑犯 104 年起以毒品案最多，109 年男性嫌疑犯毒品案占 32.44%；女性嫌疑犯 102 年起亦均以毒品嫌疑犯最多，109 年女性嫌疑犯毒品案占 23.69%(詳四)。

109 年新北市每十萬男性人口查獲全般刑案嫌疑犯 1,074.11 人，較 108 年減少 255.59 人，其中以每十萬男性青年人口查獲 1,864.50 人最高；每十萬女性人口查獲全般刑案嫌疑犯 240.91 人，較 108 年減少 47.24 人，

其中亦以每十萬女性青年人口查獲 405.49 人居多(詳三)。

歷年新北市全般刑案男性及女性嫌疑犯教育程度均以高中(職)程度最多，109 年分別占 61.44%及 58.75%(詳五)。以職業別觀察，109 年男性嫌疑犯以基層技術工及勞力工占 31.01%最多，女性嫌疑犯則以服務及銷售工作人員占 38.65%最多(詳六)。就犯罪場所別而言，男性主要犯罪場所發生於交通場所，109 年占 45.51%，女性則發生於住宅區，109 年占 48.27%(詳七)。

就少年嫌疑犯分析，除 107 年外，男性 104 年至 109 年均以毒品案嫌疑犯最多，109 年男性少年嫌疑犯毒品案占 23.31%；女性 103 年至 106 年以毒品案嫌疑犯最多，108 年起則以詐欺案最多，109 年女性少年嫌疑犯詐欺案占 26.87% (詳廿二)；99 年起男性及女性均無重大恐嚇取財及重傷害案嫌疑犯；109 年與 108 年比較，男性以擄人勒贖案減少 4 人最多，而以強制性交案增加 4 人最多；108 年起無女性少年暴力犯罪嫌疑犯(詳廿三)。

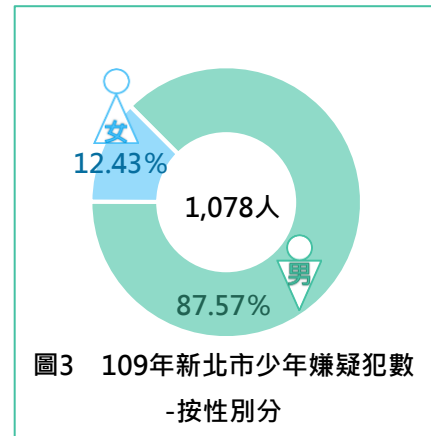


圖3 109年新北市少年嫌疑犯數
-按性別分

◆竊盜案件嫌疑犯

109 年男性竊盜嫌疑犯為 1,574 人，較 108 年減少 1,004 人(-38.94%)，女性竊盜嫌疑犯為 458 人，亦較 108 年減少 252 人(-35.49%)(詳八)；竊盜案類均以普通竊盜案最多，男性占 87.74%，女性占 98.25%(詳九)；教育程度均以高中(職)程度最多，男性占 57.56%，女性占 53.28%(詳十)；男性職業以基層技術工及勞力工占 33.67%居多，女性則以無職者占 54.59%最多(詳十一)。

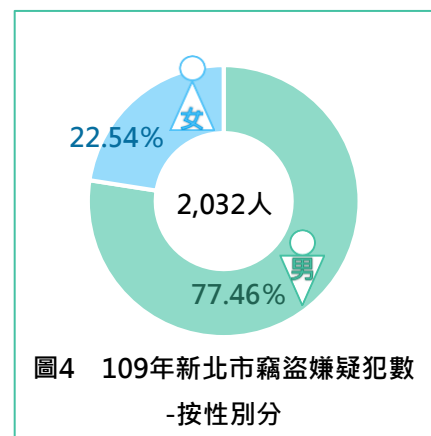
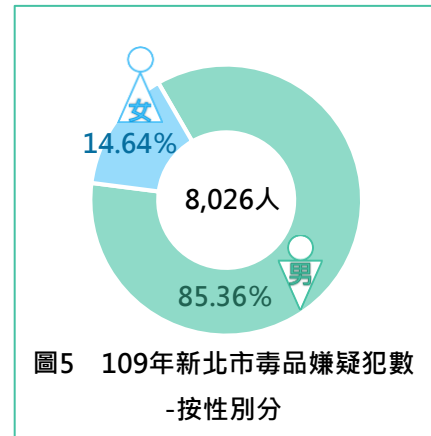


圖4 109年新北市竊盜嫌疑犯數
-按性別分

◆毒品案件嫌疑犯

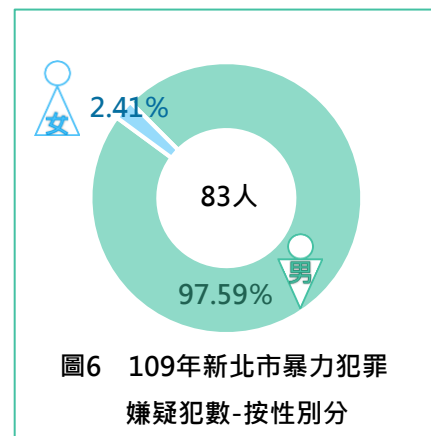
109 年男性毒品嫌疑犯為 6,851 人，較 108 年增加 154 人(+2.30%)，

女性毒品嫌疑犯為 1,175 人，較 108 年減少 34 人(-2.81%)(詳十二)；毒品種類均以第二級毒品案最多，男性占 78.00%，女性占 79.40%(詳十三)；教育程度均以高中(職)程度最多，男性占 61.60%，女性占 64.94%(詳十四)；男性職業以基層技術工及勞力工占 42.04%最多，女性則以無職占 42.98%最多(詳十五)；主要犯罪方法均以施用最多，男性占 41.85%，女性占 48.34%(詳十六)；男性毒品嫌疑犯以三重分局 1,190 人最多，金山分局 68 人最少；女性毒品嫌疑犯亦以三重分局 254 人最多，而以瑞芳分局 11 人最少(詳十七)。



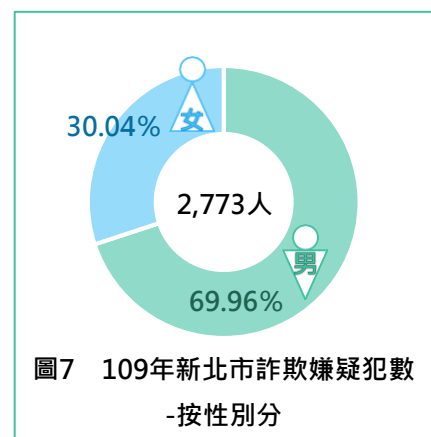
◆暴力犯罪嫌疑犯

109 年男性暴力犯罪嫌疑犯為 81 人，較 108 年減少 38 人(-31.93%)，其中成年嫌疑犯減少 32 人最多；女性嫌疑犯為 2 人，較 108 年減少 2 人(-50.00%)，均為成年嫌疑犯(詳十八)。男性暴力犯罪嫌疑犯以強盜案占 33.33%最多，女性則故意殺人及強盜案各占 50.00%(詳十九)。



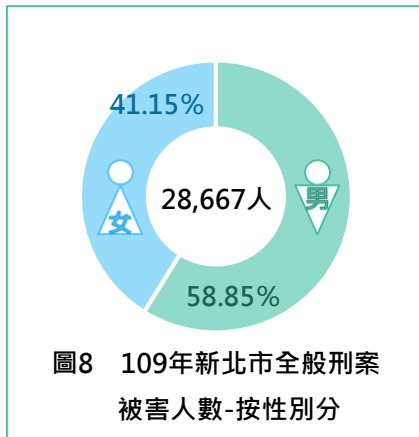
◆詐欺案件嫌疑犯

109 年男性詐欺嫌疑犯為 1,940 人，較 108 年減少 644 人(-24.92%)，女性嫌疑犯為 833 人，較 108 年減少 188 人(-18.41%)(詳廿)；男性詐欺嫌疑犯以新店分局 344 人最多，淡水分局 11 人最少；女性詐欺嫌疑犯以三重分局 165 人最多，而以蘆洲分局 1 人最少(詳廿一)。



◆**被害人數**：新北市全般刑案被害人男性多於女性，且均以30—39歲被害人數最多；男性歷年均以竊盜案最多，女性108年起以詐欺案居首；109年男性及女性主要被害場所均為住宅區。

109年新北市全般刑案被害人男性為1萬6,871人(占58.85%)，女性為1萬1,796人(占41.15%)，分別較108年減少2.36%及6.37%；均以

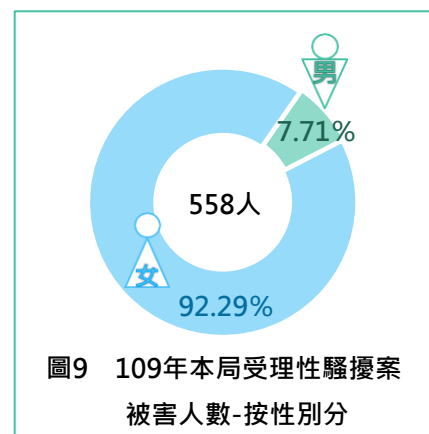


30-39歲被害人數最多，109年男性占23.67%，女性占21.96%，惟歷年新北市17歲以下女性被害人多於男性被害人，109年男性計556人，女性計621人(詳廿四)；男性歷年均以竊盜案最多，109年男性計3,897人，女性108年起以詐欺案居首，109年計2,797人(詳廿五)。

109年新北市全般刑案男性及女性被害人職業均以服務及銷售工作人員居多，男性占35.91%，女性占42.46%(詳廿六)。就被害場所別觀察，109年男性及女性主要被害場所均為住宅區，男性占38.18%，女性占49.19%(詳廿七)。男性及女性被害人均以三重分局最多(男2,482人，女1,670人)，金山分局最少(男54人，女46人)(詳廿八)。

◆**性騷擾案**：女性被害人占九成以上，109年女性被害人以30—39歲最多；男性加害人占九成五以上，109年男性加害人以30—39歲最多。

本局受理性騷擾事(案)件被害人女性多於男性；109年男性被害人數43人，女性515人，與108年比較，男性增加32人(+290.91%)，女性亦增加178人(+52.82%)；性騷擾事(案)件男性被害人數以18—23歲13人最多，女性則以30—39歲157人最多(詳廿九)。



本局受理性騷擾事(案)件加害人男性多於女性；109年男性加害人數546人，女性為12人，與108年比較，男性增加205人(+60.12%)，女性亦增加5人(+71.43%)；性騷擾事(案)件男性加害人數以30-39歲128人最多，女性則以30-39歲及40-49歲各3人最多(詳卅)。

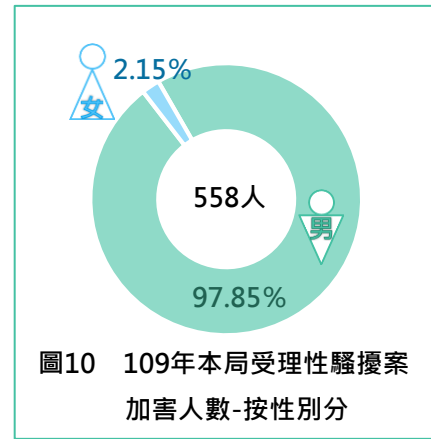


圖10 109年本局受理性騷擾案加害人數-按性別分

◆ 交通事故：A1類道路交通事故死傷人數及肇事人數均為男性多於女性；109年男性以14—16時最多，女性則以16—18時最多。

109年新北市A1類道路交通事故死亡人數131人，其中男性90人，女性41人，分別較108年減少29人(-24.37%)及1人(-2.38%)；每萬人死傷人數男性為0.70人，女性為0.32人；肇事者129人，其中男性占85.27%，女性占14.73%，分別較108年減少30人(-21.43%)及1人(-5.00%)(詳卅一)。

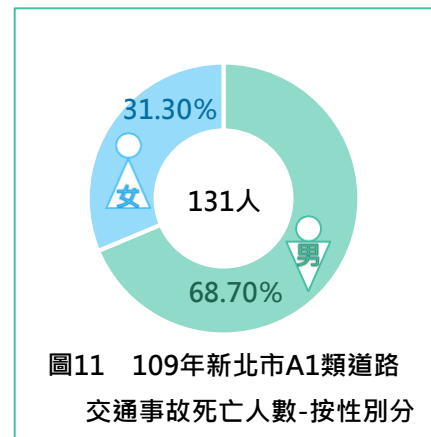


圖11 109年新北市A1類道路交通事故死亡人數-按性別分

109年新北市A1類道路交通事故傷亡人數男性以14—16時占13.14%最多，女性則以16—18時占21.54%最多(詳卅二)。

◆ 職員人數：本局及所屬單位現有職員中警察官男性多於女性，行政人員女性多於男性。

109年底本局及所屬單位現有職員男性6,857人，女性917人；以年齡及身份別觀察，男性以24歲以下警察官1,406人(占男性職員20.50%)最多，女性則以25-29歲警察官226人(占女性職員24.65%)最多；行政人員男性103人，女性144人(詳卅三)。現有職員性比

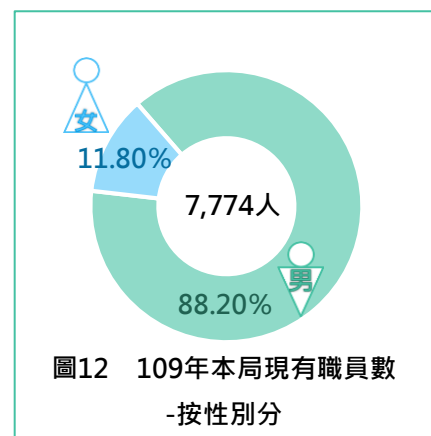


圖12 109年本局現有職員數-按性別分

例以保安警察大隊 1,850.00 最高，而以婦幼警察隊 68.00 為最小(詳卅四)。

◆其他統計：新北市候詢嫌疑犯暨被拘留人犯數男性多於女性，且均以刑事犯占多數；外僑居留人數女性多於男性，歷年均以移工占多數。

新北市 109 年候詢嫌疑犯暨被拘留人犯數，男性 8,862 人，較 108 年減少 4.20%，以刑事犯 8,856 人占多數；女性 1,276 人，較 108 年減少 6.31%，均為刑事犯(詳卅五)。

新北市 109 年外僑居留人數，男性 44,635 人，女性 67,837 人，居留人數分別較 108 年底增加 2.13% 及減少 0.09%。男性及女性居留外僑，均以移工占多數，男性移工為 3 萬 3,105 人，女性移工為 5 萬 2,784 人(詳卅六)。

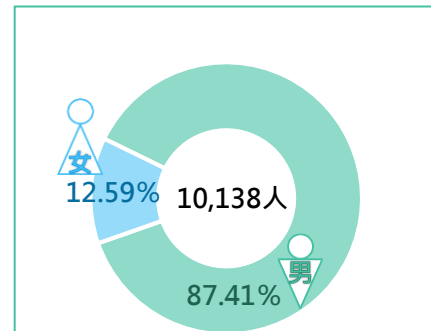


圖13 109年候詢嫌疑犯暨被拘留人犯數-按性別分

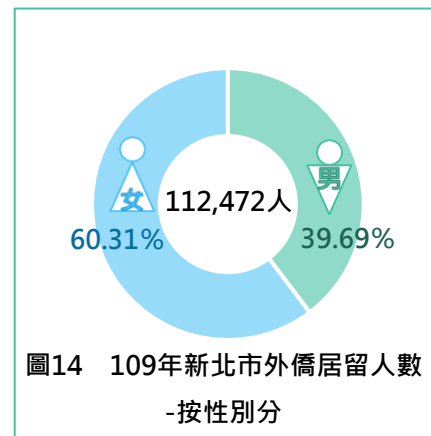
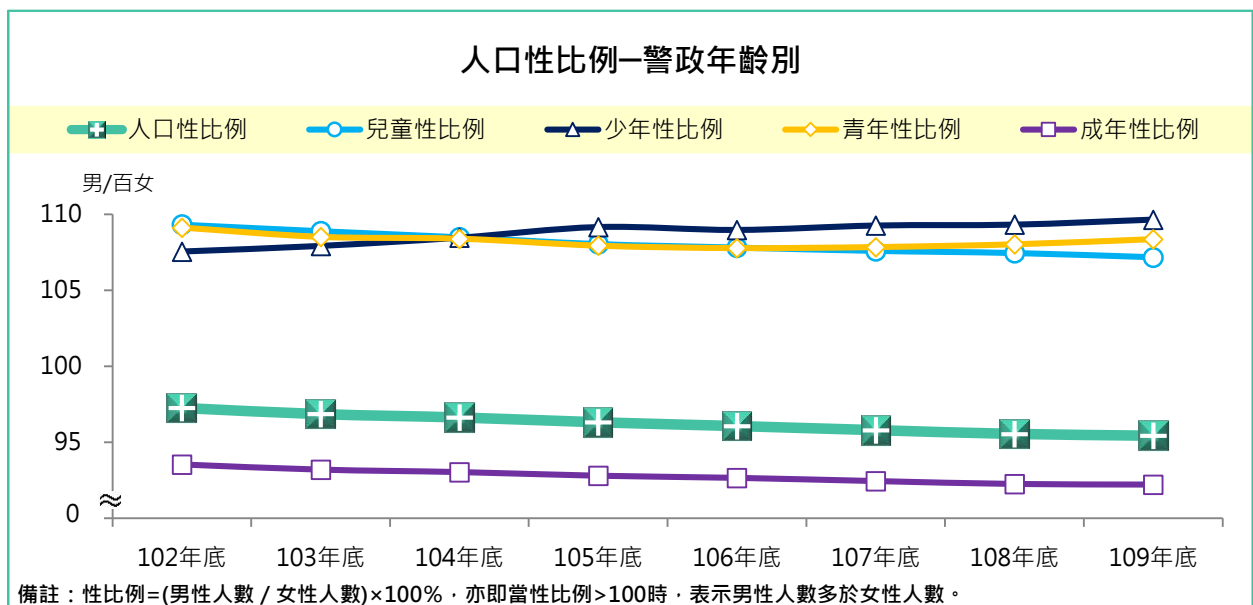


圖14 109年新北市外僑居留人數-按性別分

一 人口概況

◆ 新北市戶籍登記人口數女性多於男性，且性比例逐年下降；兒童、少年及青年則男性多於女性。

109 年底新北市戶籍登記人口數男性為 196 萬 8,355 人，較 108 年底增加 4,697 人(+0.24%)，其中僅成年男性人口增加 1 萬 6,536 人(+1.10%)；女性為 206 萬 2,599 人，較 108 年底增加 7,561 人(+0.37%)，其中亦僅成年女性人口增加 1 萬 8,723 人(+1.15%)；性比例為 95.43，較 108 年底減少 0.12，僅成年性比例(92.22)低於 100，少年性比例(109.65)最高。



項目	人口數總計			兒童人口數			少年人口數			青年人口數			成年人口數		
	性比例	男	女	性比例	男	女	性比例	男	女	性比例	男	女	性比例	男	女
單位	男/百女	千人	千人	男/百女	千人	千人	男/百女	千人	千人	男/百女	千人	千人	男/百女	千人	千人
102年底	97.27	1,950.06	2,004.87	109.32	214.11	195.85	107.55	146.87	136.55	109.12	173.00	158.55	93.54	1,416.08	1,513.92
103年底	96.86	1,951.74	2,015.08	108.89	212.00	194.69	107.92	140.43	130.12	108.51	169.93	156.60	93.20	1,429.38	1,533.66
104年底	96.64	1,951.36	2,019.29	108.49	208.66	192.33	108.46	132.96	122.59	108.39	168.90	155.82	93.04	1,440.83	1,548.55
105年底	96.32	1,952.34	2,026.87	108.04	206.34	190.97	109.16	129.45	118.59	107.93	162.98	151.00	92.80	1,453.58	1,566.31
106年底	96.07	1,953.40	2,033.29	107.81	204.44	189.64	108.97	122.98	112.85	107.77	158.16	146.75	92.66	1,467.82	1,584.05
107年底	95.80	1,954.97	2,040.75	107.59	201.34	187.13	109.26	114.91	105.18	107.84	156.37	145.00	92.45	1,482.34	1,603.44
108年底	95.55	1,963.66	2,055.04	107.45	200.22	186.34	109.32	110.99	101.52	108.02	150.78	139.58	92.26	1,501.67	1,627.60
109年底	95.43	1,968.36	2,062.60	107.17	198.35	185.08	109.65	107.49	98.03	108.36	144.31	133.18	92.22	1,518.20	1,646.32
109較108年增減數	-0.12	4.70	7.56	-0.28	-1.88	-1.26	0.33	-3.50	-3.50	0.34	-6.47	-6.41	-0.04	16.54	18.72
109較108年增減%	-	0.24	0.37	-	-0.94	-0.68	-	-3.15	-3.44	-	-4.29	-4.59	-	1.10	1.15

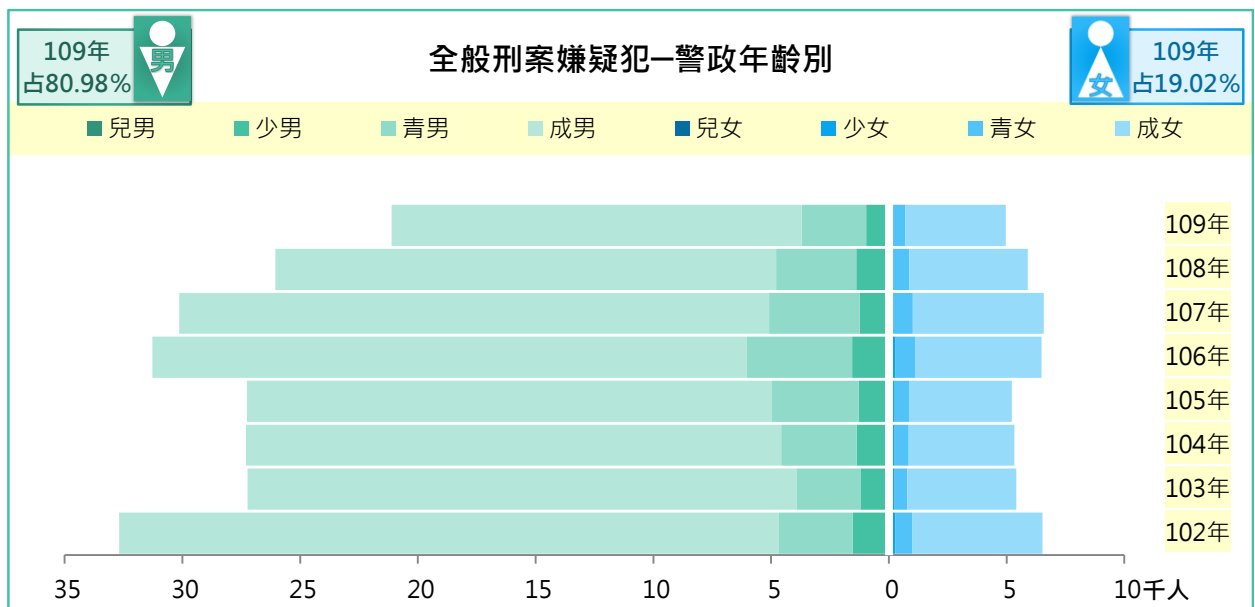
資料來源：內政部警政署網際網路報送系統

說明：兒童：未滿 12 歲之人口；少年：12 歲以上 18 歲未滿之人口；青年：18 歲以上 24 歲未滿之人口；成年：24 歲以上之人口。

二 全般刑案嫌疑犯—警政年齡別

◆ 新北市全般刑案嫌疑犯男性多於女性；109年與108年比較，男性與女性嫌疑犯，各年齡層均減少。

109年新北市全般刑案男性嫌疑犯為2萬1,117人(占80.98%)，較108年減少4,936人(-18.95%)，其中兒童嫌疑犯減少79.37%，少年嫌疑犯減少28.43%，青年嫌疑犯減少19.37%，成年嫌疑犯減少18.11%；女性嫌疑犯為4,960人(占19.02%)，較108年減少941人(-15.95%)，其中兒童嫌疑犯減少77.78%，少年嫌疑犯減少30.93%，青年嫌疑犯減少17.59%，成年嫌疑犯減少15.04%。



項目	嫌疑犯總計		兒童嫌疑犯		少年嫌疑犯		青年嫌疑犯		成年嫌疑犯	
	男	女	男	女	男	女	男	女	男	女
單位	人	人	人	人	人	人	人	人	人	人
102年	32,690	6,521	105	19	1,431	253	3,134	731	28,020	5,518
103年	27,236	5,410	67	28	1,137	211	2,707	543	23,325	4,628
104年	27,299	5,328	78	32	1,291	214	3,203	599	22,727	4,483
105年	27,259	5,223	65	16	1,205	194	3,690	650	22,299	4,363
106年	31,275	6,483	59	12	1,499	277	4,485	825	25,232	5,369
107年	30,142	6,577	44	9	1,197	195	3,847	811	25,054	5,562
108年	26,053	5,901	63	9	1,319	194	3,412	671	21,259	5,027
109年	21,117	4,960	13	2	944	134	2,751	553	17,409	4,271
109較108年增減數	-4,936	-941	-50	-7	-375	-60	-661	-118	-3,850	-756
109較108年增減%	-18.95	-15.95	-79.37	-77.78	-28.43	-30.93	-19.37	-17.59	-18.11	-15.04

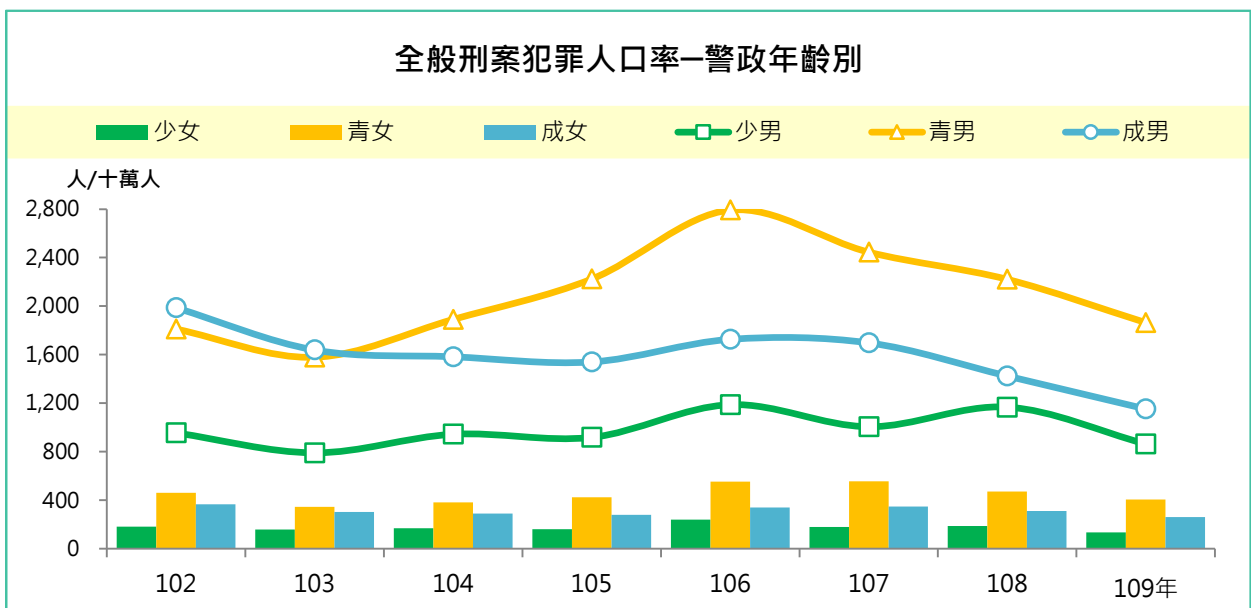
資料來源：內政部警政署刑事警察局刑案紀錄系統

說明：配合「少年事件處理法」修正案，未滿12歲兒童全面去刑罰化，故自109年6月19日起未滿12歲兒童不列入嫌疑人統計。

三 全般刑案犯罪人口率—警政年齡別

◆ 新北市全般刑案犯罪人口率男性高於女性；109 年與 108 年比較，男性與女性犯罪人口率均以青年減少最多，少年次之。

109 年新北市男性全般刑案犯罪人口率為每十萬人口查獲 1,074.11 人，較 108 年減少 255.59 人，其中以青年犯罪人口率最高(每十萬男性青年人口查獲 1,864.50 人)，其次為成年犯罪人口率(每十萬男性成年人口查獲 1,152.96 人)；女性全般刑案犯罪人口率為每十萬人口查獲 240.91 人，較 108 年減少 47.24 人，其中亦以青年犯罪人口率最高(每十萬女性青年人口查獲 405.49 人)，其次為成年犯罪人口率(每十萬女性成年人口查獲 260.91 人)。



項目	全般刑案犯罪人口率		兒童犯罪人口率		少年犯罪人口率		青年犯罪人口率		成年犯罪人口率	
	男	女	男	女	男	女	男	女	男	女
單位	人/十萬人	人/十萬人	人/十萬人	人/十萬人	人/十萬人	人/十萬人	人/十萬人	人/十萬人	人/十萬人	人/十萬人
102年	1,677.84	326.25	48.60	9.62	955.57	181.38	1,811.48	461.15	1,987.88	367.09
103年	1,396.07	269.16	31.45	14.34	791.51	158.24	1,578.76	344.60	1,639.45	303.72
104年	1,398.84	264.13	37.08	16.54	944.44	169.36	1,890.63	383.45	1,583.64	290.90
105年	1,396.57	258.17	31.33	8.35	918.42	160.88	2,223.72	423.70	1,540.83	280.14
106年	1,601.49	319.35	28.73	6.31	1,187.67	239.37	2,793.21	554.15	1,727.39	340.85
107年	1,542.43	322.87	21.69	4.78	1,006.35	178.88	2,446.19	555.96	1,698.48	348.99
108年	1,329.70	288.15	31.38	4.82	1,167.75	187.71	2,221.73	471.58	1,424.86	311.17
109年	1,074.11	240.91	6.52	1.08	864.14	134.30	1,864.50	405.49	1,152.96	260.91
109較108年增減數	- 255.59	- 47.24	- 24.86	- 3.74	- 303.61	- 53.41	- 357.23	- 66.09	- 271.90	- 50.26
109較108年增減%	- 19.22	- 16.39	- 79.22	- 77.59	- 26.00	- 28.45	- 16.08	- 14.01	- 19.08	- 16.15

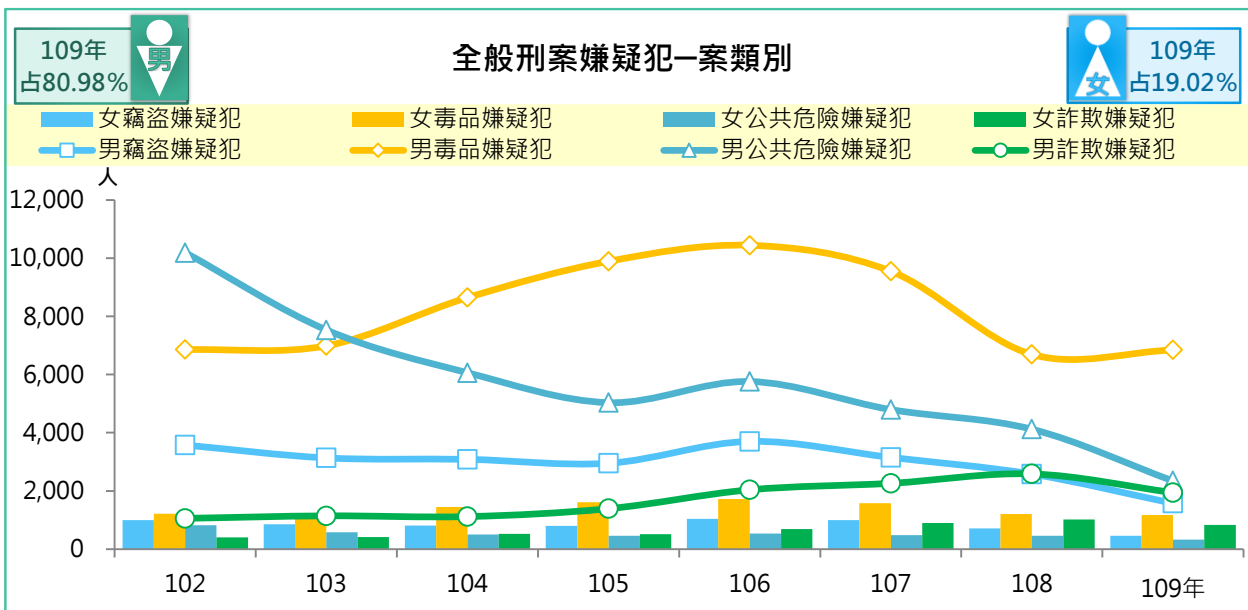
資料來源：內政部警政署刑事警察局刑案紀錄系統、內政部警政署網際網路報送系統

說明：配合「少年事件處理法」修正案，未滿 12 歲兒童全面去刑罰化，故自 109 年 6 月 19 日起未滿 12 歲兒童不列入嫌疑人統計。

四 全般刑案嫌疑犯—案類別

◆ 新北市全般刑案男性嫌疑犯 104 年起以毒品嫌疑犯最多，公共危險罪次之；女性嫌疑犯 102 年起均以毒品嫌疑犯最多，竊盜嫌疑犯次之，108 年起則以詐欺嫌疑犯居次。

109 年新北市男性嫌疑犯以毒品案 6,851 人(占男性嫌疑犯 32.44%)最多，其次為公共危險案 2,343 人(占男性嫌疑犯 11.10%)；女性嫌疑犯亦以毒品案 1,175 人(占女性嫌疑犯 23.69%)居首，其次為詐欺案 833 人(占女性嫌疑犯 16.79%)。與 108 年比較，男性僅毒品案增加(+2.30%)，餘主要案類均減少，以公共危險案(-43.14%)減幅最大；女性嫌疑犯各主要案類均減少，以暴力犯罪案(-50.00%)減幅最大，其次為竊盜案(-35.49%)。



項目	總計		竊盜		暴力犯罪		毒品		公共危險		賭博		一般傷害		駕駛過失		詐欺		妨害自由	
	男	女	男	女	男	女	男	女	男	女	男	女	男	女	男	女	男	女	男	女
102年	32,690	6,521	3,575	1,000	400	13	6,861	1,215	10,192	824	2,034	663	1,812	435	1,594	378	1,053	405	919	235
103年	27,236	5,410	3,134	856	304	25	6,993	1,204	7,533	579	1,251	393	1,295	279	1,087	248	1,140	418	687	140
104年	27,299	5,328	3,085	811	238	12	8,650	1,442	6,063	504	1,810	404	1,127	231	928	219	1,114	521	699	136
105年	27,259	5,223	2,951	797	256	14	9,897	1,612	5,035	462	1,440	442	1,246	217	857	213	1,387	513	719	143
106年	31,275	6,483	3,702	1,034	183	15	10,446	1,721	5,761	534	958	324	1,355	243	846	190	2,037	690	960	199
107年	30,142	6,577	3,151	996	168	10	9,554	1,578	4,796	483	713	163	1,795	373	1,366	353	2,260	899	1,133	236
108年	26,053	5,901	2,578	710	119	4	6,697	1,209	4,121	454	947	213	1,871	369	1,420	353	2,584	1,021	1,247	236
109年	21,117	4,960	1,574	458	81	2	6,851	1,175	2,343	322	656	181	1,316	279	946	263	1,940	833	977	219
109較108年增減數	-4,936	-941	-1,004	-252	-38	-2	154	-34	-1,778	-132	-291	-32	-555	-90	-474	-90	-644	-188	-270	-17
109較108年增減%	-18.95	-15.95	-38.94	-35.49	-31.93	-50.00	2.30	-2.81	-43.14	-29.07	-30.73	-15.02	-29.66	-24.39	-33.38	-25.50	-24.92	-18.41	-21.65	-7.20

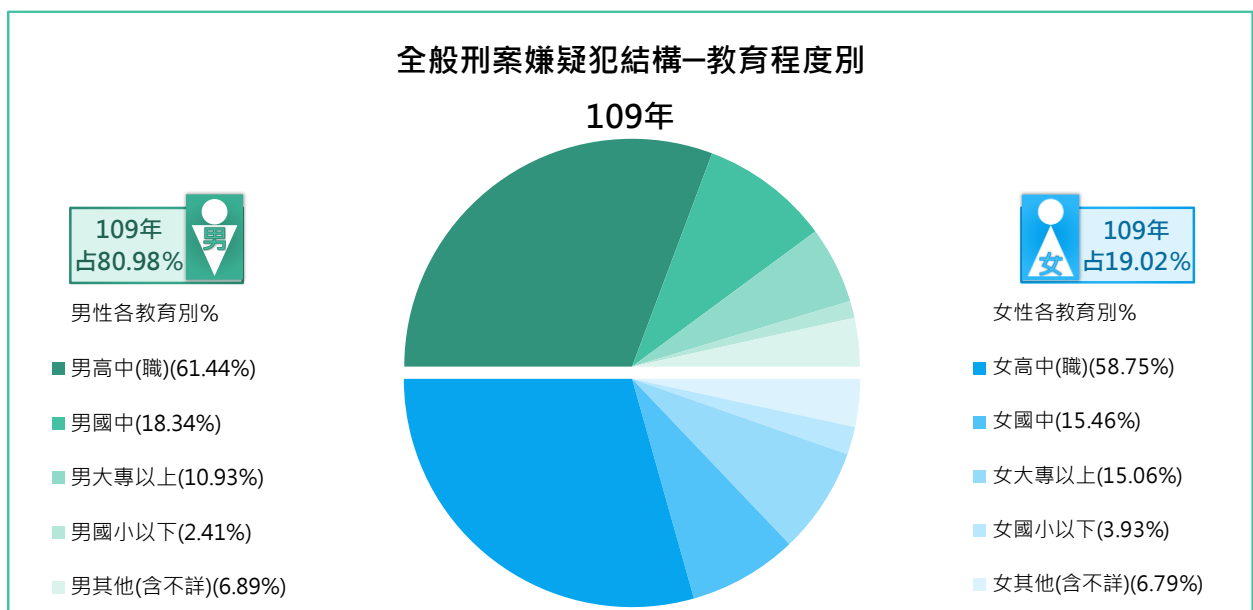
資料來源：內政部警政署刑事警察局刑案紀錄系統

說明：106 年起暴力犯罪項下「強制性交」案類不含「對幼性交」案。

五 全般刑案嫌疑犯—教育程度別

◆ 新北市全般刑案男性及女性嫌疑犯教育程度均以高中(職)程度最多，國中程度次之。

109 年新北市全般刑案男性及女性嫌疑犯教育程度均以高中(職)程度最多，男性為 1 萬 2,974 人(占男性嫌疑犯 61.44%)，女性為 2,914 人(占女性嫌疑犯 58.75%)，分別較 108 年減少 1,925 人(-12.92%)及 398 人(-12.02%)；均以國中程度次之，男性為 3,872 人(占男性嫌疑犯 18.34%)，女性為 767 人(占女性嫌疑犯 15.46%)，分別較 108 年減少 641 人(-14.20%)及 39 人(-4.84%)。



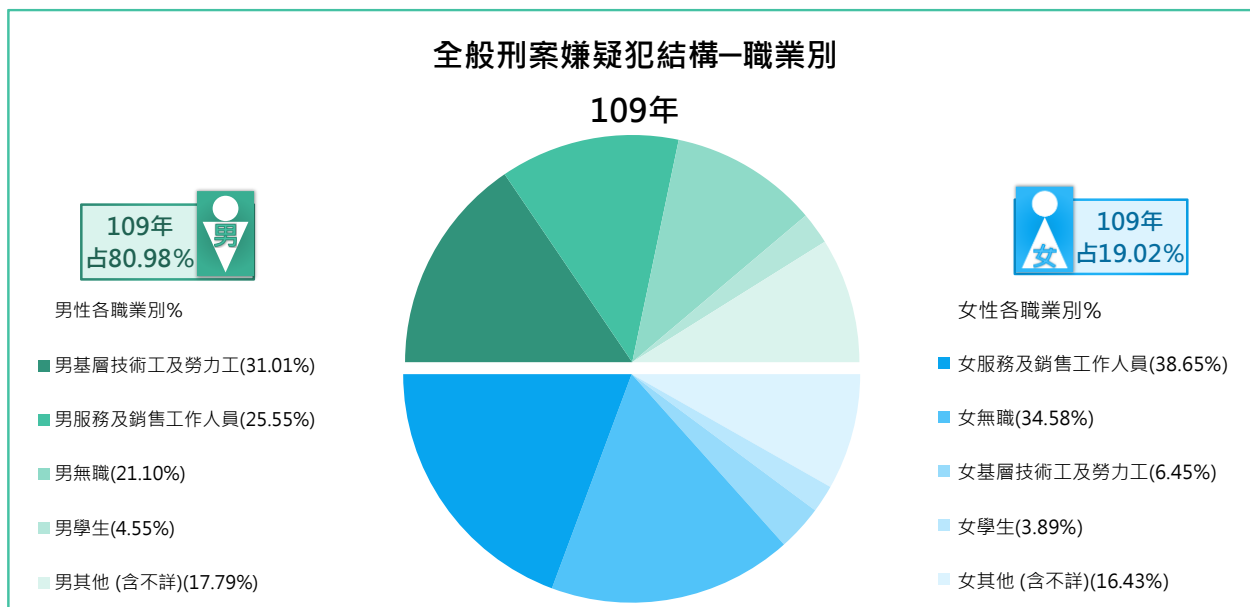
項目	總計		不識字		自修		國小		國中		高中(職)		大專		研究所		其他(含不詳)		
	男	女	男	女	男	女	男	女	男	女	男	女	男	女	男	女	男	女	
單位	人	人	人	人	人	人	人	人	人	人	人	人	人	人	人	人	人	人	人
102年	32,690	6,521	72	64	14	9	1,892	518	10,584	1,542	17,881	3,700	2,126	654	92	31	29	3	
103年	27,236	5,410	45	47	4	4	1,192	316	7,439	1,179	16,699	3,329	1,436	429	98	13	323	93	
104年	27,299	5,328	46	29	13	2	1,119	317	7,249	1,009	14,955	2,948	1,602	422	69	12	2,246	589	
105年	27,259	5,223	14	19	5	1	913	230	6,519	928	15,561	3,076	1,543	391	64	14	2,640	564	
106年	31,275	6,483	15	16	3	-	614	209	7,688	1,261	17,421	3,722	2,035	493	64	7	3,435	775	
107年	30,142	6,577	12	17	1	1	459	150	5,609	914	18,155	4,097	1,628	418	46	13	4,232	967	
108年	26,053	5,901	8	6	1	-	303	118	4,513	806	14,899	3,312	1,927	584	39	9	4,363	1,066	
109年	21,117	4,960	13	12	-	-	495	183	3,872	767	12,974	2,914	2,269	742	39	5	1,455	337	
109較108年增減數	-4,936	-941	5	6	-1	-	192	65	-641	-39	-1,925	-398	342	158	-	-4	-2,908	-729	
109較108年增減%	-18.95	-15.95	62.50	100.00	-100.00	--	63.37	55.08	-14.20	-4.84	-12.92	-12.02	17.75	27.05	-	-44.44	-66.65	-68.39	

資料來源：內政部警政署刑事警察局刑案紀錄系統

六 全般刑案嫌疑犯—職業別

◆109 年新北市全般刑案男性嫌疑犯職業以基層技術工及勞力工最多，服務及銷售工作人員次之；女性嫌疑犯職業則以服務及銷售工作人員最多，其次則為無職者。

109 年新北市全般刑案男性嫌疑犯職業以基層技術工及勞力工 6,549 人(占男性嫌疑犯 31.01%)最多，服務及銷售工作人員 5,396 人(占男性嫌疑犯 25.55%)次之，分別較 108 年減少 953 人(-12.70%)及 453 人(-7.74%)；女性嫌疑犯職業以服務及銷售工作人員 1,917 人(占女性嫌疑犯 38.65%)最多，其次則為無職者 1,715 人(占女性嫌疑犯 34.58%)，分別較 108 年減少 184 人(-8.76%)及 391 人(-18.57%)。



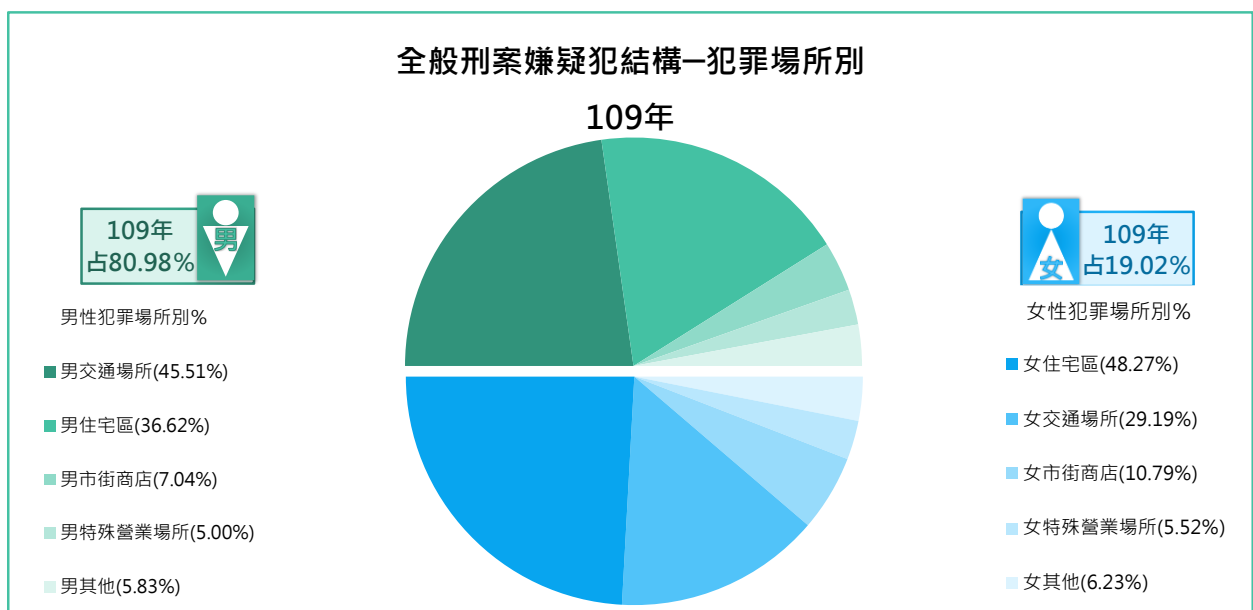
項目	民意代表、 主管及經理 人員		專業人員		技術員及助 理專業人員		事務支援 人員		服務及銷售 工作人員		農、林、漁 、牧業生產 人員		保安服務 工作人員 (含軍人)		技藝(技術) 有關工作 人員		機械設備操 作及組裝 人員		基層技術工 及勞力工		學生		無職		其他 (含不詳)		
	男	女	男	女	男	女	男	女	男	女	男	女	男	女	男	女	男	女	男	女	男	女	男	女	男	女	
單位	人	人	人	人	人	人	人	人	人	人	人	人	人	人	人	人	人	人	人	人	人	人	人	人	人	人	人
102年	138	28	258	126	667	186	46	35	8,762	2,606	172	11	420	3	3,145	239	1,897	35	8,614	372	1,301	290	6,705	2,463	565	127	
103年	73	11	206	94	554	136	46	29	6,918	2,303	116	2	323	3	5,863	304	1,291	28	5,679	296	1,038	245	4,282	1,745	847	214	
104年	96	15	252	110	589	126	67	23	6,445	2,002	104	4	345	5	6,026	368	1,264	38	5,425	281	1,332	285	5,039	1,999	315	72	
105年	80	13	306	83	423	107	48	36	6,640	1,808	140	8	364	4	6,510	557	889	13	5,176	267	1,096	208	5,019	1,973	568	146	
106年	205	34	598	154	527	155	56	19	6,636	2,312	109	10	483	10	6,937	619	881	18	7,134	408	1,477	308	5,625	2,283	607	153	
107年	371	101	673	231	420	146	47	49	8,364	2,528	109	11	492	8	4,167	387	1,027	14	6,848	316	1,282	275	5,543	2,305	799	206	
108年	322	94	651	265	547	136	77	63	5,849	2,101	127	12	470	20	2,200	219	979	20	7,502	334	1,258	302	5,171	2,106	900	229	
109年	160	48	317	185	132	34	150	73	5,396	1,917	98	5	326	14	830	56	587	12	6,549	320	960	193	4,456	1,715	1,156	388	
109較108年增減數	-162	-46	-334	-80	-415	-102	73	10	-453	-184	-29	-7	-144	-6	-1,370	-163	-392	-8	-953	-14	-298	-109	-715	-391	256	159	
109較108年增減%	-50.31	-48.94	-51.31	-30.19	-75.87	-75.00	94.81	15.87	-7.74	-8.76	-22.83	-58.33	-30.64	-30.00	-62.27	-74.43	-40.04	-40.00	-12.70	-4.19	-23.69	-36.09	-13.83	-18.57	28.44	69.43	

資料來源：內政部警政署刑事警察局刑案紀錄系統

七 全般刑案嫌疑犯—犯罪場所別

◆ 新北市全般刑案男性嫌疑犯主要犯罪場所發生於交通場所最多，住宅區次之；女性嫌疑犯則發生於住宅區最多，交通場所次之。

109 年新北市全般刑案男性嫌疑犯主要犯罪場所發生於交通場所 9,610 人(占男性嫌疑犯 45.51%)最多，住宅區 7,734 人(占男性嫌疑犯 36.62%)次之；女性嫌疑犯則發生於住宅區 2,394 人(占女性嫌疑犯 48.27%)最多，交通場所 1,448 人(占女性嫌疑犯 29.19%)次之。與 108 年比較，男性嫌疑犯以金融保險證券機構減幅 40.17%最大，僅特殊營業場所增加 4.04%；而女性嫌疑犯以工礦廠場及倉庫減幅 52.63%最大，亦僅特殊營業場所增加 2.62%。



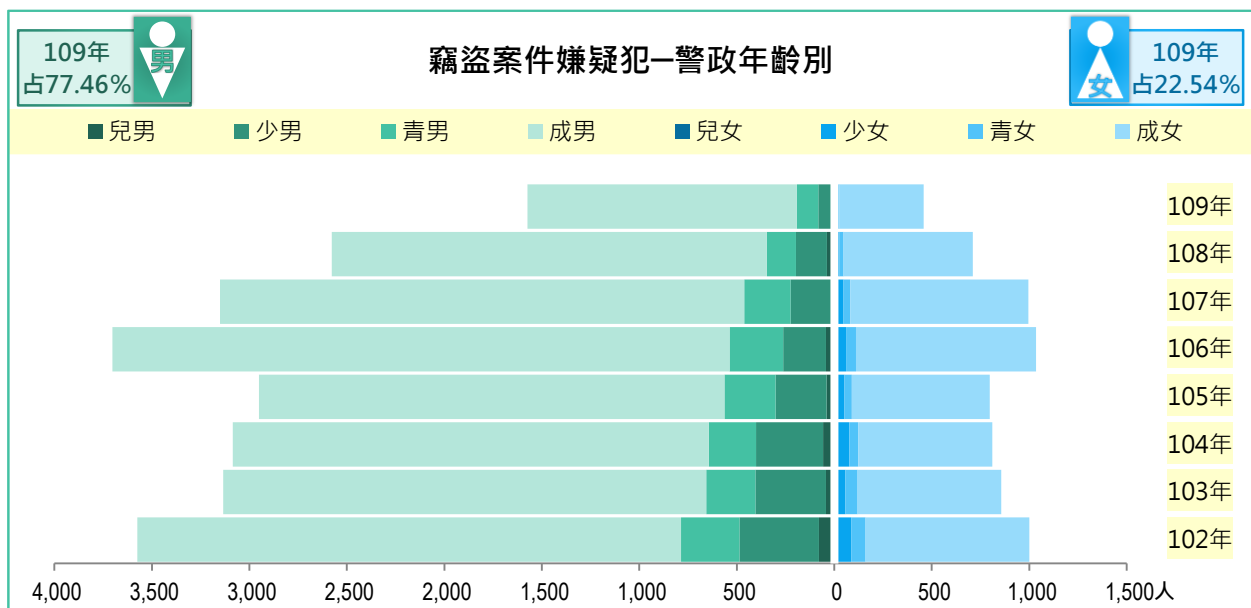
項目	總計		住宅區		市街商店		特殊營業場所		交通場所		機關文教衛生機構		金融保險證券機構		工礦廠場及倉庫		山林郊野		其他	
	男	女	男	女	男	女	男	女	男	女	男	女	男	女	男	女	男	女	男	女
102年	32,690	6,521	8,523	2,484	2,303	914	1,492	567	17,996	2,065	673	164	123	68	448	61	895	149	237	49
103年	27,236	5,410	7,329	2,000	1,916	874	1,132	356	14,709	1,746	535	146	137	81	418	48	828	127	232	32
104年	27,299	5,328	8,261	1,981	1,942	753	1,141	415	14,095	1,806	513	116	95	66	275	23	824	144	153	24
105年	27,259	5,223	9,119	2,152	1,883	692	1,252	375	13,408	1,684	398	111	181	73	254	18	645	107	119	11
106年	31,275	6,483	10,394	2,974	2,364	952	1,193	401	15,693	1,835	495	148	205	62	225	13	579	84	127	14
107年	30,142	6,577	10,410	2,832	2,436	1,010	1,227	353	14,280	1,899	612	189	262	132	189	22	610	126	116	14
108年	26,053	5,901	8,882	2,614	2,112	737	1,015	267	12,196	1,812	603	211	346	121	162	19	653	117	84	3
109年	21,117	4,960	7,734	2,394	1,486	535	1,056	274	9,610	1,448	380	112	207	104	111	9	482	71	51	13
109較108年增減數	-4,936	-941	-1,148	-220	-626	-202	41	7	-2,586	-364	-223	-99	-139	-17	-51	-10	-171	-46	-33	10
109較108年增減%	-18.95	-15.95	-12.93	-8.42	-29.64	-27.41	4.04	2.62	-21.20	-20.09	-36.98	-46.92	-40.17	-14.05	-31.48	-52.63	-26.19	-39.32	-39.29	333.33

資料來源：內政部警政署刑事警察局刑案紀錄系統

八 竊盜案件嫌疑犯—警政年齡別

◆ 新北市竊盜案件嫌疑犯男性多於女性；109年與108年比較，男性與女性各年齡層均減少，且減幅均以少年居多。

109年新北市竊盜案件男性嫌疑犯為1,574人(占77.46%)，女性嫌疑犯為458人(占22.54%)，分別較108年減少1,004人(-38.94%)及252人(-35.49%)；男性與女性各年齡層均較108年減少，除兒童外，其中均以少年嫌疑犯分別減少50.63%及59.09%最多，亦均以成年嫌疑犯分別減少38.07%及34.74%次之。



項目	總計		兒童嫌疑犯		少年嫌疑犯		青年嫌疑犯		成年嫌疑犯	
	男	女	男	女	男	女	男	女	男	女
單位	人	人	人	人	人	人	人	人	人	人
102年	3,575	1,000	78	14	408	72	300	75	2,789	839
103年	3,134	856	43	14	362	43	251	62	2,478	737
104年	3,085	811	58	16	344	60	242	47	2,441	688
105年	2,951	797	39	15	262	38	262	37	2,388	707
106年	3,702	1,034	43	9	219	51	276	51	3,164	923
107年	3,151	996	15	6	210	41	237	34	2,689	915
108年	2,578	710	38	4	158	22	149	22	2,233	662
109年	1,574	458	4	2	78	9	109	15	1,383	432
109較108年增減數	-1,004	-252	-34	-2	-80	-13	-40	-7	-850	-230
109較108年增減%	-38.94	-35.49	-89.47	-50.00	-50.63	-59.09	-26.85	-31.82	-38.07	-34.74

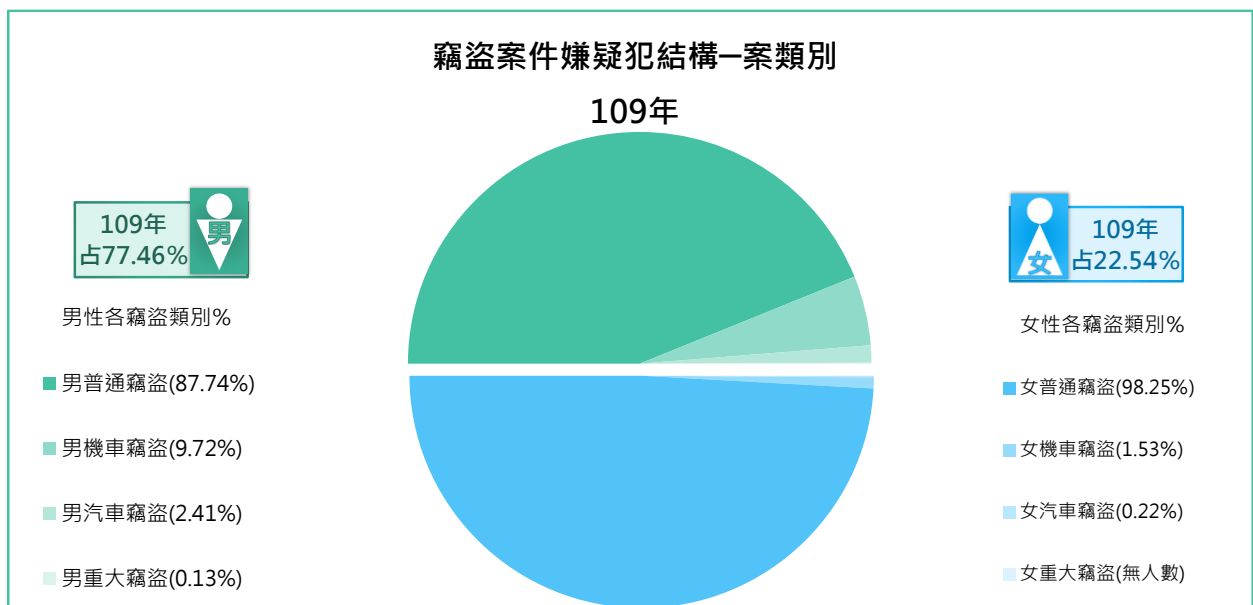
資料來源：內政部警政署刑事警察局刑案紀錄系統

說明：配合「少年事件處理法」修正案，未滿12歲兒童全面去刑罰化，故自109年6月19日起未滿12歲兒童不列入嫌疑人統計。

九 竊盜案件嫌疑犯—案類別

◆ 新北市男性及女性竊盜嫌疑犯均以普通竊盜案嫌疑犯最多，機車竊盜案嫌疑犯次之。

109 年新北市男性竊盜嫌疑犯以普通竊盜案 1,381 人(占男性竊盜嫌疑犯 87.74%)最多，其次為機車竊盜案 153 人(占男性竊盜嫌疑犯 9.72%)；女性竊盜嫌疑犯亦以普通竊盜案 450 人(占女性竊盜嫌疑犯 98.25%)最多，其次為機車竊盜案 7 人(占女性竊盜嫌疑犯 1.53%)。與 108 年比較，男性竊盜嫌疑犯除重大竊盜無增減外，餘各項案類均減少，其中以汽車竊盜案減幅 43.28%最大；女性竊盜嫌疑犯各項案類均減少，亦以汽車竊盜案減幅 66.67%最大。



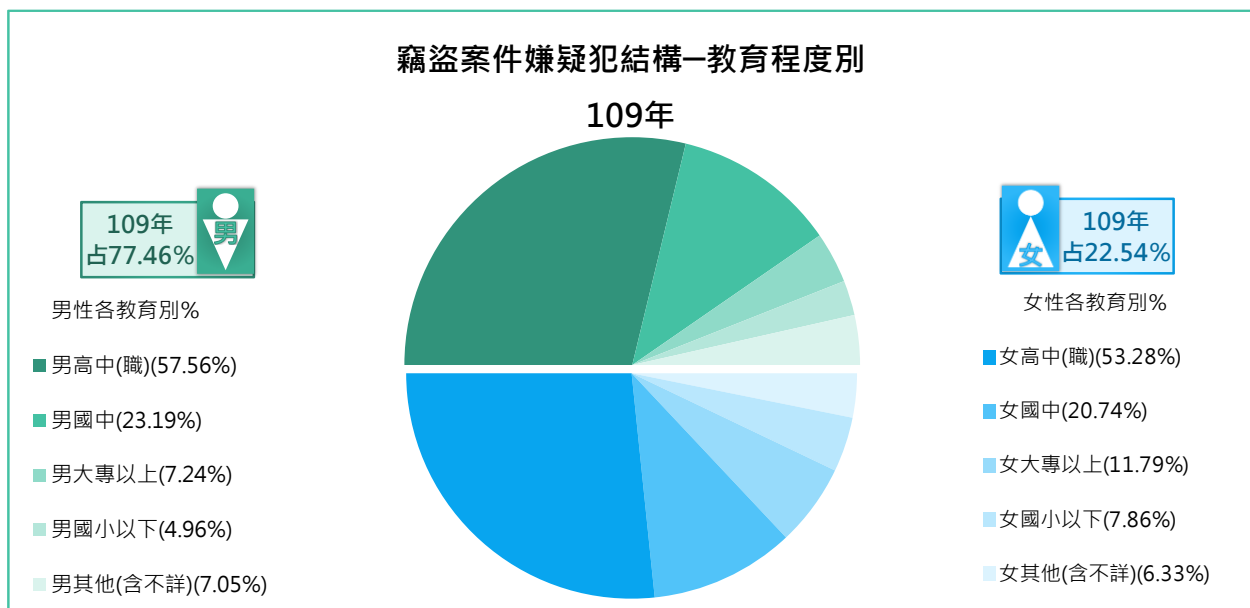
項目	總計		重大竊盜		普通竊盜		汽車竊盜		機車竊盜	
	男	女	男	女	男	女	男	女	男	女
單位	人	人	人	人	人	人	人	人	人	人
102年	3,575	1,000	12	2	2,974	947	116	6	473	45
103年	3,134	856	30	-	2,547	797	137	10	420	49
104年	3,085	811	9	-	2,457	750	167	15	452	46
105年	2,951	797	6	2	2,434	755	132	11	379	29
106年	3,702	1,034	4	-	3,095	987	145	8	458	39
107年	3,151	996	2	1	2,703	968	132	6	314	21
108年	2,578	710	2	-	2,253	689	67	3	256	18
109年	1,574	458	2	-	1,381	450	38	1	153	7
109較108年增減數	- 1,004	- 252	-	-	- 872	- 239	- 29	- 2	- 103	- 11
109較108年增減%	- 38.94	- 35.49	-	--	- 38.70	- 34.69	- 43.28	- 66.67	- 40.23	- 61.11

資料來源：內政部警政署刑事警察局刑案紀錄系統

十 竊盜案件嫌疑犯—教育程度別

◆ 新北市竊盜案件男性及女性嫌疑犯教育程度均以高中(職) 程度及國中程度為主。

109 年新北市竊盜案件男性及女性嫌疑犯教育程度均以高中(職)程度最多，男性為 906 人(占男性竊盜嫌疑犯 57.56%)，女性為 244 人(占女性竊盜嫌疑犯 53.28%)，分別較 108 年減少 392 人(-30.20%)及 112 人(-31.46%)；均以國中程度次之，男性為 365 人(占男性竊盜嫌疑犯 23.19%)，女性為 95 人(占女性竊盜嫌疑犯 20.74%)，分別較 108 年減少 195 人(-34.82%)及 26 人(-21.49%)。



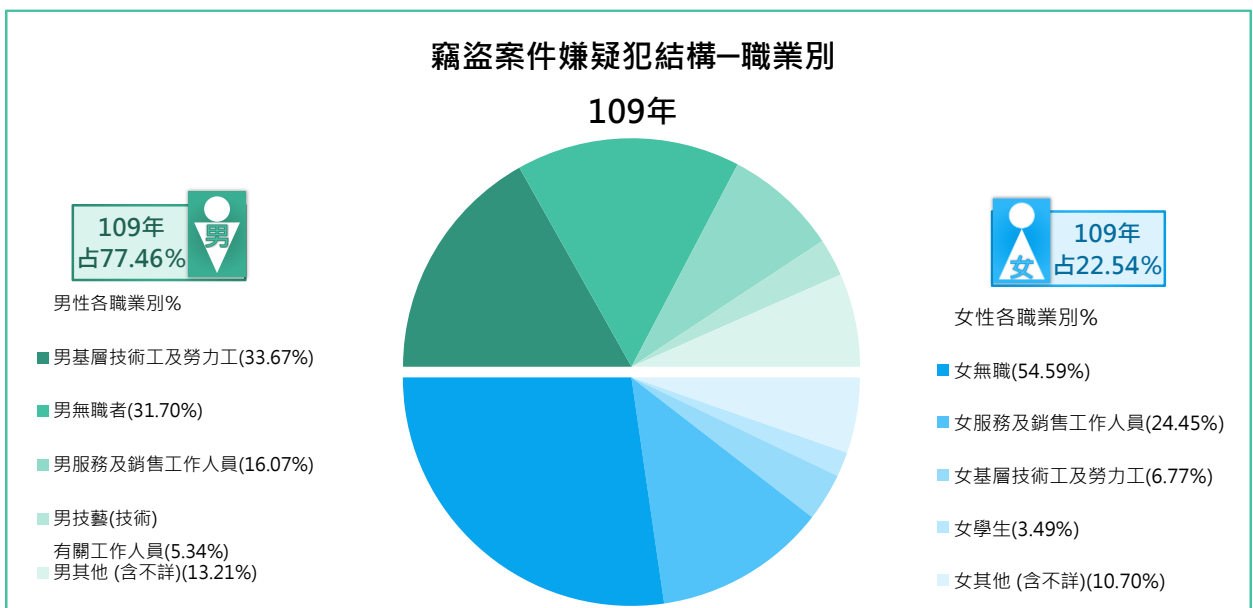
項目	總計		不識字		自修		國小		國中		高中(職)		大專		研究所		其他(含不詳)		
	男	女	男	女	男	女	男	女	男	女	男	女	男	女	男	女	男	女	
單位	人	人	人	人	人	人	人	人	人	人	人	人	人	人	人	人	人	人	人
102年	3,575	1,000	17	14	4	1	317	112	1,427	287	1,662	513	136	71	6	2	6	-	
103年	3,134	856	8	15	1	-	218	74	1,137	239	1,627	460	108	58	7	1	28	9	
104年	3,085	811	16	7	3	1	228	92	1,032	190	1,453	423	114	43	1	1	238	54	
105年	2,951	797	2	5	1	-	179	68	887	181	1,464	418	100	52	4	3	314	70	
106年	3,702	1,034	7	9	2	-	187	70	1,175	277	1,775	525	170	63	4	1	382	89	
107年	3,151	996	3	9	-	-	87	47	789	217	1,694	538	169	49	3	3	406	133	
108年	2,578	710	3	3	1	-	105	46	560	121	1,298	356	211	72	2	-	398	112	
109年	1,574	458	1	2	-	-	77	34	365	95	906	244	114	53	-	1	111	29	
109較108年增減數	-1,004	-252	-2	-1	-1	-	-28	-12	-195	-26	-392	-112	-97	-19	-2	1	-287	-83	
109較108年增減%	-38.94	-35.49	-66.67	-33.33	-100.00	--	-26.67	-26.09	-34.82	-21.49	-30.20	-31.46	-45.97	-26.39	-100.00	--	-72.11	-74.11	

資料來源：內政部警政署刑事警察局刑案紀錄系統

十一 竊盜案件嫌疑犯—職業別

◆109 年新北市竊盜案件男性嫌疑犯職業以基層技術工及勞力工最多，無職者次之；女性嫌疑犯職業以無職者最多，而以服務及銷售工作人員次之。

109 年新北市竊盜案件男性嫌疑犯職業以基層技術工及勞力工 530 人(占男性嫌疑犯 33.67%)最多，無職者 499 人(占男性嫌疑犯 31.70 %)次之，分別較 108 年減少 178 人(-25.14%)及 301 人(-37.63%)；女性嫌疑犯職業以無職者 250 人(占女性嫌疑犯 54.59%)最多，其次則為服務及銷售工作人員 112 人(占女性嫌疑犯 24.45 %)次之，分別較 108 年減少 131 人(-34.38%)及 51 人(-31.29%)。



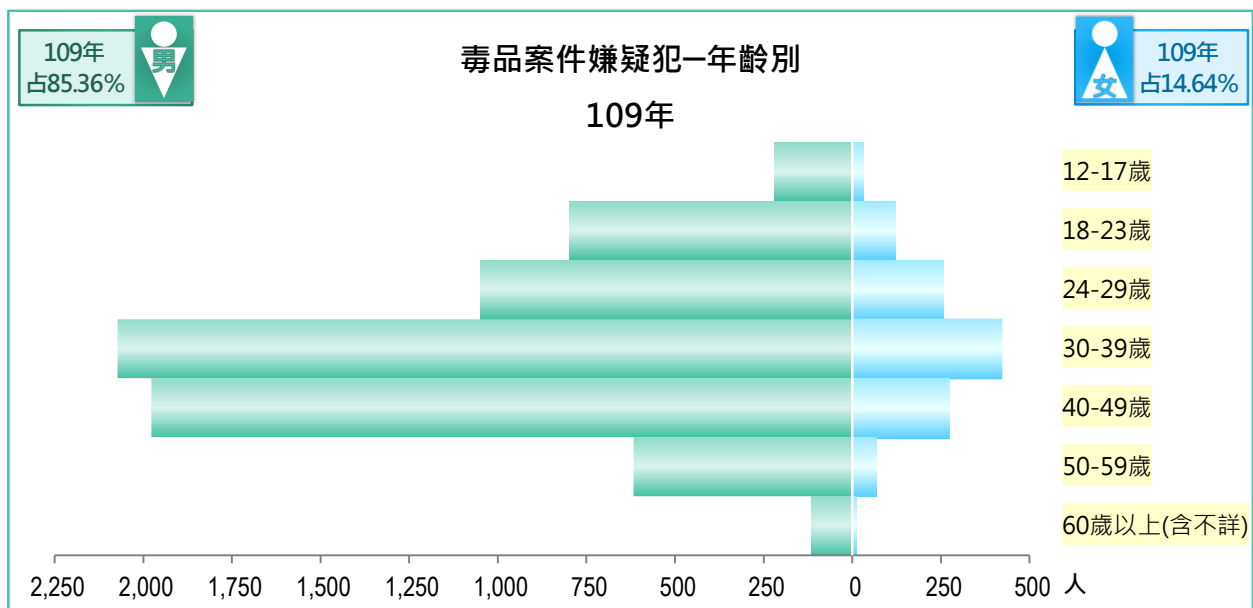
項目	民意代表、 主管及經理 人員		專業人員		技術員及助 理專業人員		事務支援 人員		服務及銷售 工作人員		農、林、漁 、牧業生產 人員		保安服務 工作人員 (含軍人)		技藝(技術) 有關工作 人員		機械設備 操作及組裝 人員		基層技術工 及勞力工		學生		無職		其他 (含不詳)		
	男	女	男	女	男	女	男	女	男	女	男	女	男	女	男	女	男	女	男	女	男	女	男	女	男	女	
單位	人	人	人	人	人	人	人	人	人	人	人	人	人	人	人	人	人	人	人	人	人	人	人	人	人	人	人
102年	10	2	25	9	36	14	2	2	691	294	12	1	28	-	294	28	85	4	691	55	378	74	1,280	496	43	21	
103年	2	1	6	8	23	10	3	2	622	247	12	-	26	-	462	63	91	7	622	45	330	56	855	382	80	35	
104年	3	1	10	8	31	5	-	-	501	198	8	2	41	-	526	68	93	4	590	37	338	71	896	405	48	12	
105年	7	-	18	11	27	9	6	3	494	196	16	-	36	-	574	82	58	2	561	46	255	55	836	370	63	23	
106年	13	2	36	21	23	18	4	1	513	197	10	1	56	1	840	132	58	3	773	62	242	60	1,095	514	39	22	
107年	20	1	38	25	17	10	1	3	616	243	6	-	38	-	488	68	53	-	676	44	211	50	942	529	45	23	
108年	15	2	29	18	16	9	6	1	360	163	12	-	32	2	307	35	53	1	708	48	183	30	800	381	57	20	
109年	7	3	8	12	5	3	7	4	253	112	5	-	20	-	84	4	22	2	530	31	82	16	499	250	52	21	
109較108年增減數	-8	1	-21	-6	-11	-6	1	3	-107	-51	-7	-	-12	-2	-223	-31	-31	1	-178	-17	-101	-14	-301	-131	-5	1	
109較108年增減%	-53.33	50.00	-72.41	-33.33	-68.75	-66.67	16.67	300.00	-29.72	-31.29	-58.33	-	-37.50	-100.00	-72.64	-88.57	-58.49	100.00	-25.14	-35.42	-55.19	-46.67	-37.63	-34.38	-8.77	5.00	

資料來源：內政部警政署刑事警察局刑案紀錄系統

十二 毒品案件嫌疑犯一年齡別

◆ 新北市毒品案件嫌疑犯男性多於女性；109年與108年比較，24-29歲嫌疑犯女性增幅高於男性，而12-17歲、40-49歲及60-69歲嫌疑犯則女性減幅高於男性。

109年新北市毒品案件男性嫌疑犯為6,851人(占85.36%)，較108年增加154人(+2.30%)，其中30-39歲嫌疑犯增加106人(+5.39%)最多，其次為24-29歲嫌疑犯增加88人(+9.16%)；女性嫌疑犯為1,175人(占14.64%)，較108年減少34人(-2.81%)，其中18-23歲嫌疑犯減少35人(-22.58%)最多，其次為30-39歲嫌疑犯減少26人(-5.79%)。



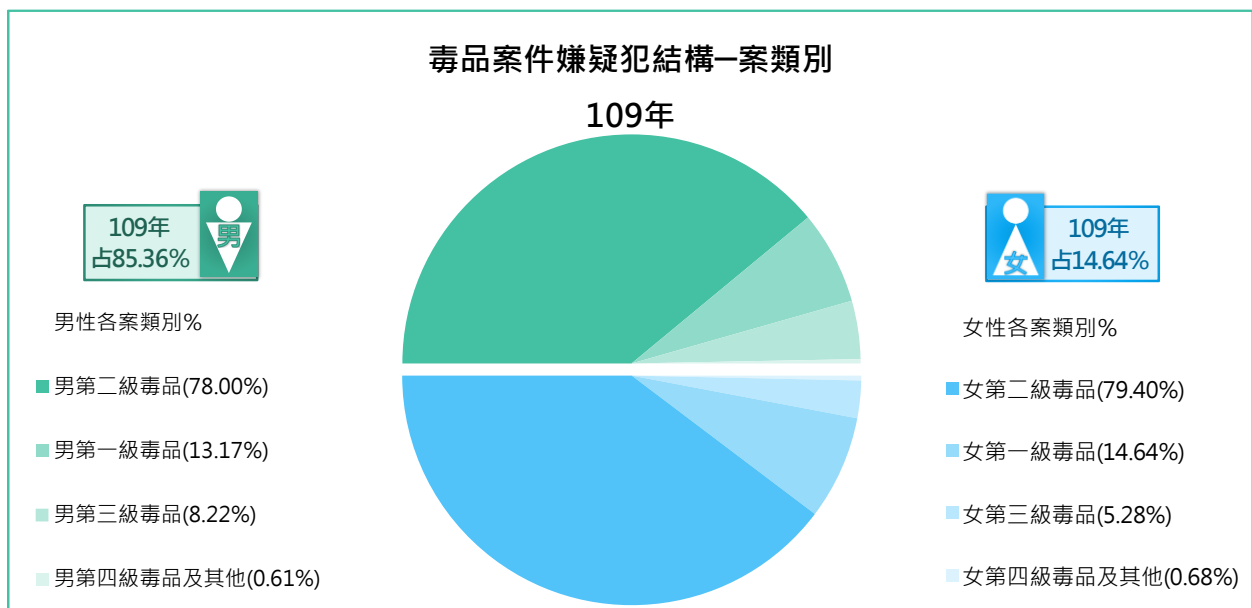
項目	總計		00-05歲		06-11歲		12-17歲		18-23歲		24-29歲		30-39歲		40-49歲		50-59歲		60-64歲		65-69歲		70歲以上		不詳	
	男	女	男	女	男	女	男	女	男	女	男	女	男	女	男	女	男	女	男	女	男	女	男	女	男	女
102年	6,861	1,215	-	-	-	-	239	52	998	277	1,162	308	2,799	435	1,199	115	408	27	43	1	10	-	3	-	-	-
103年	6,993	1,204	-	-	-	2	191	71	980	205	1,065	272	2,817	498	1,446	119	426	34	51	3	10	-	7	-	-	-
104年	8,650	1,442	-	-	1	-	355	82	1,455	240	1,359	324	3,064	552	1,851	190	480	47	65	3	17	4	3	-	-	-
105年	9,897	1,612	-	-	-	-	427	89	1,595	294	1,548	348	3,488	587	2,109	242	610	44	75	7	36	1	9	-	-	-
106年	10,446	1,721	-	-	-	-	459	120	1,751	316	1,699	364	3,340	583	2,401	272	660	53	97	11	29	-	10	2	-	-
107年	9,554	1,578	-	-	-	-	163	38	1,065	258	1,605	337	3,114	568	2,605	293	861	67	96	7	37	10	8	-	-	-
108年	6,697	1,209	-	-	-	1	244	33	716	155	961	211	1,967	449	2,006	294	660	55	96	6	35	5	11	-	1	-
109年	6,851	1,175	-	-	-	-	220	28	799	120	1,049	256	2,073	423	1,977	272	617	66	84	6	26	3	6	1	-	-
109較108年增減數	154	-34	-	-	-	-1	-24	-5	83	-35	88	45	106	-26	-29	-22	-43	11	-12	-	-9	-2	-5	1	-1	-
109較108年增減%	2.30	-2.81	-	-	-	-100.00	-9.84	-15.15	11.59	-22.58	9.16	21.33	5.39	-5.79	-1.45	-7.48	-6.52	20.00	-12.50	-	-25.71	-40.00	-45.45	-	-100.00	-

資料來源：內政部警政署刑事警察局刑案紀錄系統

十三 毒品案件嫌疑犯—案類別

◆新北市男性及女性毒品嫌疑犯均以第二級毒品案嫌疑犯最多，第一級毒品案嫌疑犯次之；109年與108年比較，男性嫌疑犯以其他毒品案增幅最大，女性嫌疑犯以第一級毒品案減幅最大。

109年新北市男性毒品案嫌疑犯以第二級毒品案 5,344 人(占男性毒品嫌疑犯 78.00%)最多，其次為第一級毒品案 902 人(占男性毒品嫌疑犯 13.17%)；女性嫌疑犯亦以第二級毒品案 933 人(占女性毒品嫌疑犯 79.40%)最多，其次為第一級毒品案 172 人(占女性毒品嫌疑犯 14.64%)。與 108 年比較，男性嫌疑犯以其他毒品案增幅最大(+1,650.00%)，女性嫌疑犯以第一級毒品案減幅最大(-33.59%)。



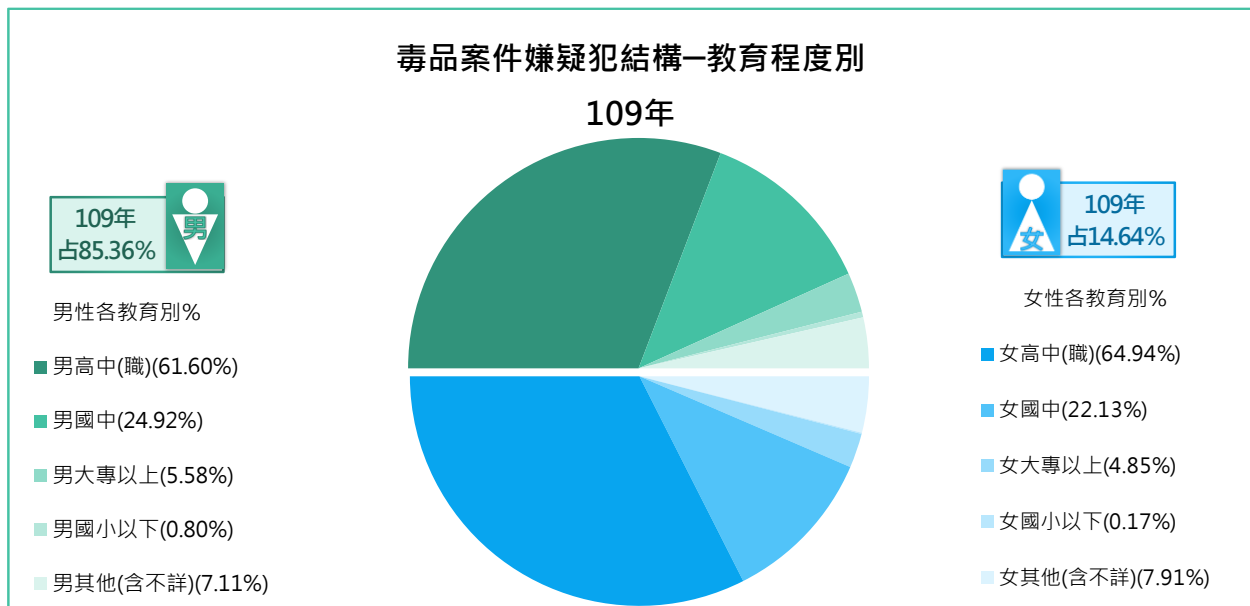
項目	總計		第一級毒品		第二級毒品		第三級毒品		第四級毒品		其他	
	男	女	男	女	男	女	男	女	男	女	男	女
單位	人	人	人	人	人	人	人	人	人	人	人	人
102年	6,861	1,215	1,379	228	4,944	934	525	52	6	1	7	-
103年	6,993	1,204	1,561	263	5,146	901	283	37	3	2	-	1
104年	8,650	1,442	1,656	338	6,470	1,047	519	55	-	-	5	2
105年	9,897	1,612	1,815	366	7,660	1,204	412	41	3	1	7	-
106年	10,446	1,721	1,553	295	8,266	1,356	624	70	1	-	2	-
107年	9,554	1,578	1,813	310	7,307	1,199	428	69	6	-	-	-
108年	6,697	1,209	1,422	259	4,802	899	459	49	12	1	2	1
109年	6,851	1,175	902	172	5,344	933	563	62	7	1	35	7
109較108年增減數	154	- 34	- 520	- 87	542	34	104	13	- 5	-	33	6
109較108年增減%	2.30	- 2.81	- 36.57	- 33.59	11.29	3.78	22.66	26.53	- 41.67	-	1,650.00	600.00

資料來源：內政部警政署刑事警察局刑案紀錄系統

十四 毒品案件嫌疑犯—教育程度別

◆新北市毒品案件 101 年起男性及女性嫌疑犯教育程度均以高中(職)程度最多，國中程度次之。

109 年新北市毒品案件男性及女性嫌疑犯教育程度均以高中(職)程度最多，男性為 4,220 人(占男性毒品嫌疑犯 61.60%)，女性為 763 人(占女性毒品嫌疑犯 64.94%)，分別較 108 年增加 412 人(+10.82%)及增加 24 人(+3.25%)；均以國中程度次之，男性為 1,707 人(占男性毒品嫌疑犯 24.92%)，女性為 260 人(占女性毒品嫌疑犯 22.13%)，分別較 108 年減少 47 人(-2.68%)及增加 24 人(+10.17%)。



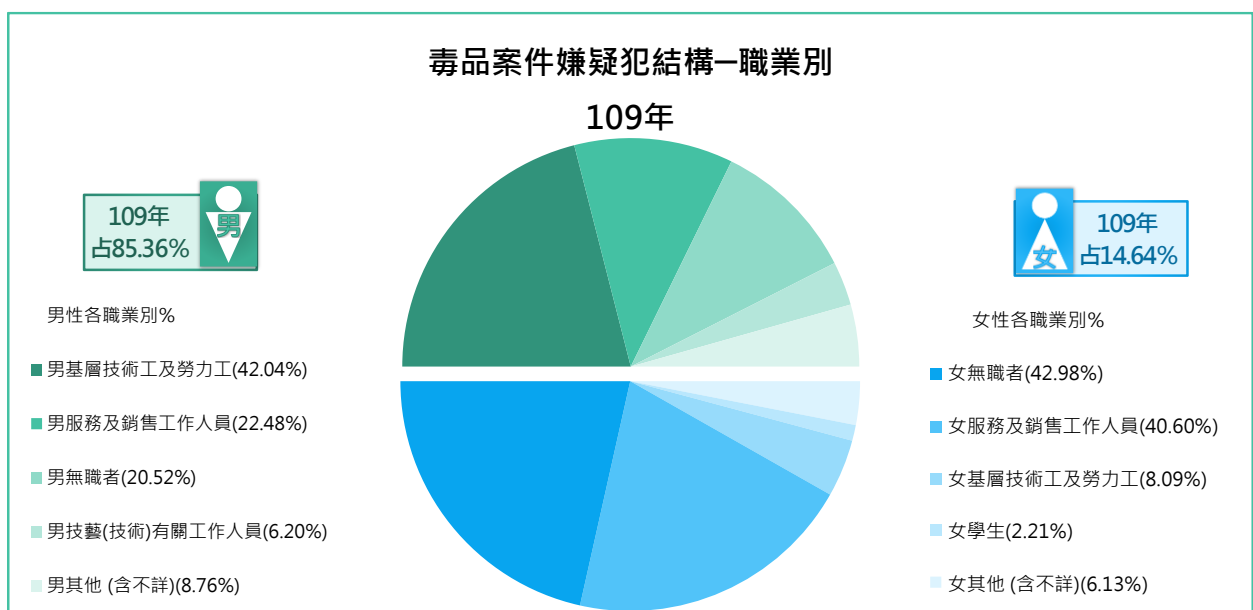
項目	總計		不識字		自修		國小		國中		高中(職)		大專		研究所		其他(含不詳)		
	男	女	男	女	男	女	男	女	男	女	男	女	男	女	男	女	男	女	
單位	人	人	人	人	人	人	人	人	人	人	人	人	人	人	人	人	人	人	人
102年	6,861	1,215	3	-	1	-	137	23	2,356	314	4,180	826	181	50	2	2	1	-	
103年	6,993	1,204	3	-	-	-	137	21	2,093	270	4,537	868	145	29	2	-	76	16	
104年	8,650	1,442	2	-	-	1	119	21	2,726	356	4,831	860	256	55	8	-	708	149	
105年	9,897	1,612	-	-	1	-	136	14	2,799	393	5,804	1,010	263	36	6	2	888	157	
106年	10,446	1,721	-	-	-	-	58	10	3,213	434	5,607	971	420	75	3	-	1,145	231	
107年	9,554	1,578	2	1	-	-	56	9	2,355	299	5,667	949	283	44	8	-	1,183	276	
108年	6,697	1,209	-	-	-	-	28	5	1,754	236	3,808	739	271	35	-	1	836	193	
109年	6,851	1,175	2	-	-	-	53	2	1,707	260	4,220	763	378	57	4	-	487	93	
109較108年增減數	154	-34	2	-	-	-	25	-3	-47	24	412	24	107	22	4	-1	-349	-100	
109較108年增減%	2.30	-2.81	--	--	--	--	89.29	-60.00	-2.68	10.17	10.82	3.25	39.48	62.86	--	-100.00	-41.75	-51.81	

資料來源：內政部警政署刑事警察局刑案紀錄系統

十五 毒品案件嫌疑犯—職業別

◆109 年新北市毒品案件男性嫌疑犯職業以基層技術工及勞力工最多，服務及銷售工作人員次之；女性嫌疑犯職業則以無職者最多，服務及銷售工作人員次之。

109 年新北市毒品案件男性嫌疑犯職業以基層技術工及勞力工 2,880 人(占男性嫌疑犯 42.04%)最多，服務及銷售工作人員 1,540 人(占男性嫌疑犯 22.48 %)次之，分別較 108 年增加 288 人(+11.11%)及 237 人(+18.19%)；女性嫌疑犯職業以無職者 505 人(占女性嫌疑犯 42.98%)最多，其次為服務及銷售工作人員 477 人(占女性嫌疑犯 40.60 %)次之，分別較 108 年減少 13 人(-2.51%)及增加 36 人(+8.16%)。



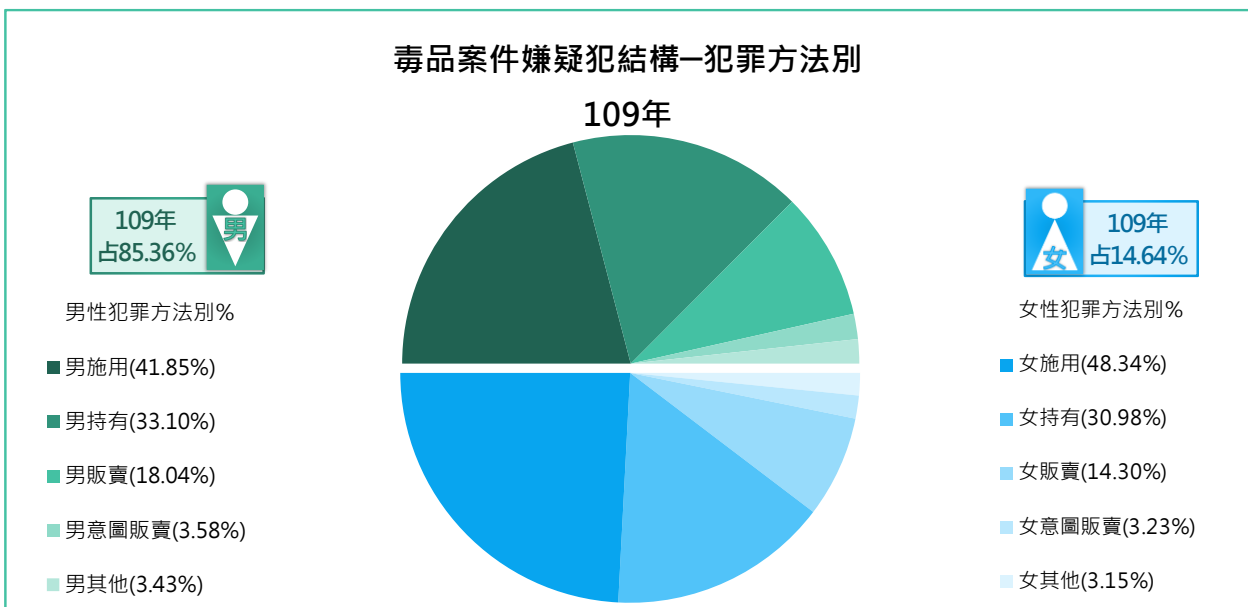
項目	民意代表、 主管及經理 人員		專業人員		技術員及助 理專業人員		事務支援 人員		服務及銷售 工作人員		農、林、漁 、牧業生產 人員		保安服務 工作人員 (含軍人)		技藝(技術) 有關工作 人員		機械設備 操作及組裝 人員		基層技術工 及勞力工		學生		無職		其他 (含不詳)	
	男	女	男	女	男	女	男	女	男	女	男	女	男	女	男	女	男	女	男	女	男	女	男	女	男	女
單位	人	人	人	人	人	人	人	人	人	人	人	人	人	人	人	人	人	人	人	人	人	人	人	人	人	人
102年	1	-	13	4	62	8	1	1	1,685	494	30	4	47	1	771	36	218	5	2,126	62	142	46	1,702	539	63	15
103年	3	-	7	1	66	9	3	-	1,608	492	22	2	60	-	1,511	49	199	3	2,016	75	104	39	1,218	497	176	37
104年	5	1	20	5	63	8	5	1	1,770	502	24	-	75	-	2,252	120	249	3	2,218	91	310	78	1,624	626	35	7
105年	9	3	49	6	47	9	5	3	2,300	521	48	2	95	-	2,630	244	186	-	2,298	84	270	46	1,841	675	119	19
106年	21	2	97	13	83	7	4	1	2,016	564	29	3	123	-	2,552	245	184	4	3,104	119	317	81	1,792	653	124	29
107年	47	2	124	23	90	14	3	4	2,434	567	35	2	114	1	1,591	133	157	2	2,911	90	147	34	1,762	680	139	26
108年	24	1	102	21	61	9	9	3	1,303	441	28	1	78	-	765	73	132	3	2,592	84	142	30	1,331	518	130	25
109年	5	1	39	9	15	1	27	7	1,540	477	35	2	91	3	425	19	100	1	2,880	95	163	26	1,406	505	125	29
109較108年增減數	-19	-	-63	-12	-46	-8	18	4	237	36	7	1	13	3	-340	-54	-32	-2	288	11	21	-4	75	-13	-5	4
109較108年增減%	-79.17	-	-61.76	-57.14	-75.41	-88.89	200.00	133.33	18.19	8.16	25.00	100.00	16.67	--	-44.44	-73.97	-24.24	-66.67	11.11	13.10	14.79	-13.33	5.63	-2.51	-3.85	16.00

資料來源：內政部警政署刑事警察局刑案紀錄系統

十六 毒品案件嫌疑犯—犯罪方法別

◆ 新北市毒品案件男性及女性嫌疑犯主要犯罪方法均以施用最多，持有次之。

109 年新北市毒品案件男性嫌疑犯主要犯罪方法以施用 2,867 人(占男性嫌疑犯 41.85%)最多，持有 2,268 人(占男性嫌疑犯 33.10 %)次之，分別較上年減少 196 人(-6.40%)及增加 178 人(+8.52%)；女性嫌疑犯亦以施用 568 人(占女性嫌疑犯 48.34%)最多，持有 364 人(占女性嫌疑犯 30.98 %)次之，分別較上年減少 44 人(-7.19%)及 8 人(-2.15%)。與 108 年比較，男性嫌疑犯以販賣增加 272 人(+28.22%)最多，女性嫌疑犯以施用減少 44 人(-7.19%)最多。



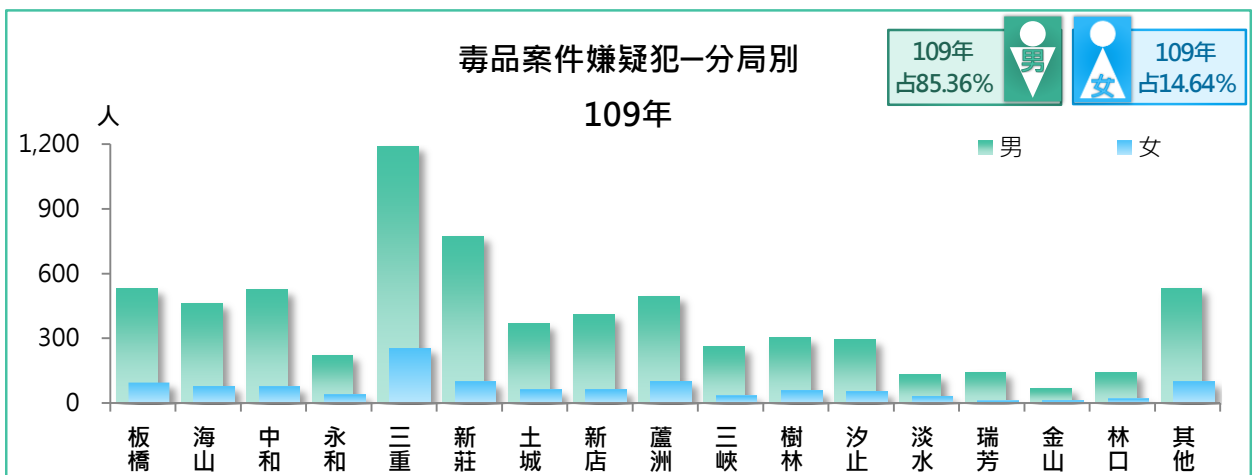
項目	總計		製造或栽種		運輸		販賣		意圖販賣		強暴、脅迫等非法使用人施用		引誘他人施用		轉讓		施用		持有		其他	
	男	女	男	女	男	女	男	女	男	女	男	女	男	女	男	女	男	女	男	女	男	女
102年	6,861	1,215	9	-	19	5	609	97	61	16	5	1	3	-	246	31	3,307	633	2,593	432	9	-
103年	6,993	1,204	4	-	7	-	442	84	101	25	3	1	3	-	165	14	3,163	587	3,101	492	4	1
104年	8,650	1,442	4	1	16	2	527	80	287	65	2	1	5	-	356	47	3,865	712	3,583	531	5	3
105年	9,897	1,612	12	3	1	-	574	111	462	78	3	-	6	1	338	30	4,559	764	3,932	625	10	-
106年	10,446	1,721	18	4	15	2	1,180	178	426	82	2	-	7	-	469	55	4,359	796	3,964	604	6	-
107年	9,554	1,578	18	4	34	7	1,154	172	391	66	3	1	2	-	226	28	4,593	753	3,129	547	4	-
108年	6,697	1,209	32	3	60	4	964	135	411	72	2	-	1	1	72	9	3,063	612	2,090	372	2	1
109年	6,851	1,175	50	8	58	6	1,236	168	245	38	-	-	-	-	92	16	2,867	568	2,268	364	35	7
109較108年增減數	154	-34	18	5	-2	2	272	33	-166	-34	-2	-	-1	-1	20	7	-196	-44	178	-8	33	6
109較108年增減%	2.30	-2.81	56.25	166.67	-3.33	50.00	28.22	24.44	-40.39	-47.22	-100.00	-	-100.00	-100.00	27.78	77.78	-6.40	-7.19	8.52	-2.15	1,650.00	600.00

資料來源：內政部警政署刑事警察局刑案紀錄系統

十七 毒品案件嫌疑犯—分局別

◆109 年新北市毒品案件男性嫌疑犯以三重分局最多，金山分局最少，女性嫌疑犯亦以三重分局最多，而以瑞芳分局最少；109 年與 108 年比較，男性嫌疑犯以三重分局增加最多，女性嫌疑犯以中和分局減少最多。

109 年新北市毒品案件男性嫌疑犯以三重分局 1,190 人最多，金山分局 68 人最少；女性嫌疑犯亦以三重分局 254 人最多，而以瑞芳分局 11 人最少。與 108 年比較，男性嫌疑犯以三重分局增加 378 人(+46.55%)最多，中和分局則減少 123 人(-18.98%)最多；而女性嫌疑犯亦以三重分局增加 64 人(+33.68%)最多，中和分局則減少 58 人(-43.28%)最多。



項目	總計		板橋		海山		中和		永和		三重		新莊		土城		新店	
	男	女	男	女	男	女	男	女	男	女	男	女	男	女	男	女	男	女
102年	6,726	1,211	658	120	623	86	853	175	184	33	879	171	621	100	442	82	385	82
103年	7,083	1,229	754	120	480	84	899	165	177	36	935	175	857	134	428	63	457	90
104年	8,658	1,439	885	172	635	83	1,021	211	226	34	982	195	917	166	629	91	414	74
105年	9,823	1,582	936	182	921	126	1,060	169	298	32	1,109	196	1,169	222	557	97	649	86
106年	10,547	1,715	950	154	1,092	115	1,045	153	497	43	1,178	236	1,131	192	584	121	675	104
107年	9,440	1,588	889	154	950	94	849	147	464	33	1,190	276	975	159	434	71	691	128
108年	6,697	1,209	572	126	569	70	648	134	288	30	812	190	642	104	264	51	332	69
109年	6,851	1,175	530	95	462	77	525	76	222	38	1,190	254	774	98	368	61	408	62
109較108年增減數	154	-34	-42	-31	-107	7	-123	-58	-66	8	378	64	132	-6	104	10	76	-7
109較108年增減%	2.30	-2.81	-7.34	-24.60	-18.80	10.00	-18.98	-43.28	-22.92	26.67	46.55	33.68	20.56	-5.77	39.39	19.61	22.89	-10.14
項目	蘆洲		三峽		樹林		汐止		淡水		瑞芳		金山		林口		其他	
	男	女	男	女	男	女	男	女	男	女	男	女	男	女	男	女	男	女
102年	371	57	253	35	261	44	345	54	136	15	168	20	131	26	-	-	416	111
103年	483	79	240	32	234	47	261	42	124	21	123	14	80	12	-	-	551	115
104年	845	105	299	34	358	45	418	60	229	33	245	23	94	23	-	-	461	90
105年	829	129	405	60	436	68	355	48	260	38	265	22	121	14	-	-	453	93
106年	1,033	153	398	59	417	92	361	47	320	62	217	37	122	24	-	-	527	123
107年	696	122	318	58	438	56	258	47	294	39	207	24	105	15	256	36	426	129
108年	499	92	340	49	332	75	265	38	160	16	142	7	96	11	164	30	572	117
109年	496	100	261	32	303	58	295	53	132	31	144	11	68	12	140	19	533	98
109較108年增減數	-3	8	-79	-17	-29	-17	30	15	-28	15	2	4	-28	1	-24	-11	-39	-19
109較108年增減%	-0.60	8.70	-23.24	-34.69	-8.73	-22.67	11.32	39.47	-17.50	93.75	1.41	57.14	-29.17	9.09	-14.63	-36.67	-6.82	-16.24

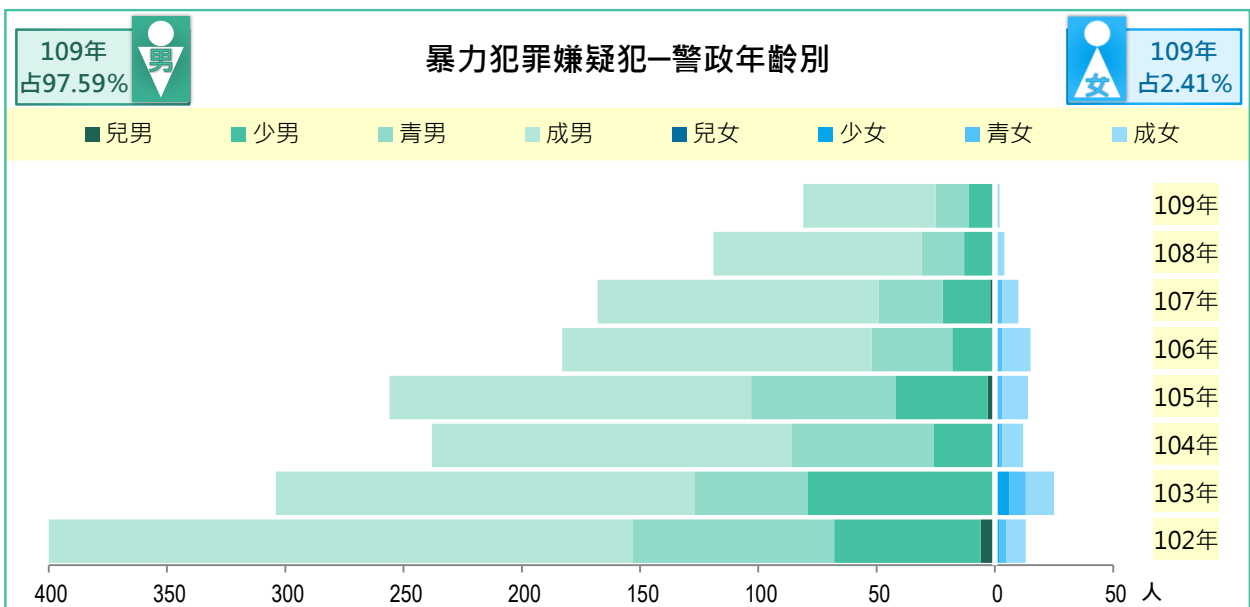
資料來源：內政部警政署刑事警察局刑案紀錄系統

說明：①中和分局 102 年至 105 年資料係採計「中和第一分局」及「中和第二分局」合計數。
②林口分局 107 年 1 月 29 日成立(轄區原隸屬於新莊分局)。

十八 暴力犯罪嫌疑犯—警政年齡別

◆109年新北市暴力犯罪女性僅成年嫌疑犯，男性各年齡層嫌疑犯均減少。

109年新北市暴力犯罪男性嫌疑犯為81人(占97.59%)，較108年減少38人(-31.93%)，其中成年嫌疑犯減少32人(-36.36%)最多，其次為青年嫌疑犯減少4人(-22.22%)；女性嫌疑犯為2人(占2.41%)，較108年減少2人(-50.00%)，均為成年嫌疑犯。



項目	總計		兒童嫌疑犯		少年嫌疑犯		青年嫌疑犯		成年嫌疑犯	
	男	女	男	女	男	女	男	女	男	女
單位	人	人	人	人	人	人	人	人	人	人
102年	400	13	6	-	62	2	85	3	247	8
103年	304	25	1	-	78	6	48	7	177	12
104年	238	12	-	-	26	2	60	1	152	9
105年	256	14	3	-	39	-	61	3	153	11
106年	183	15	-	-	18	-	34	3	131	12
107年	168	10	2	-	20	1	27	2	119	7
108年	119	4	1	-	12	-	18	-	88	4
109年	81	2	-	-	11	-	14	-	56	2
109較108年增減數	-38	-2	-1	-	-1	-	-4	-	-32	-2
109較108年增減%	-31.93	-50.00	-100.00	--	-8.33	--	-22.22	--	-36.36	-50.00

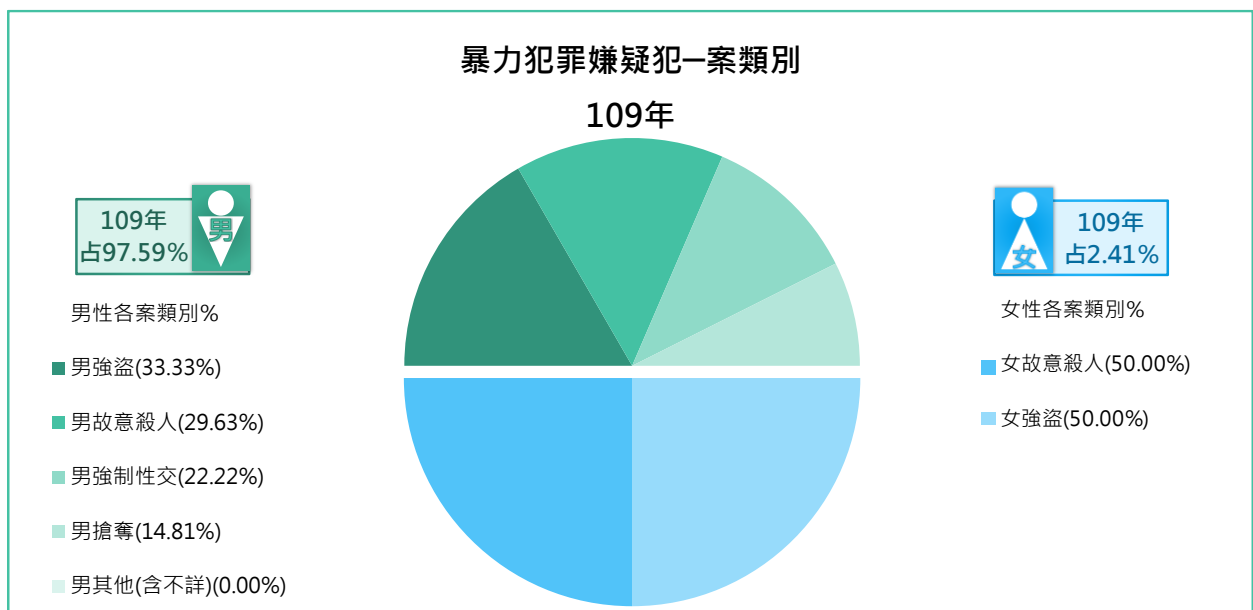
資料來源：內政部警政署刑事警察局刑案紀錄系統

說明：106年起暴力犯罪項下「強制性交」案類不含「對幼性交」案。

十九 暴力犯罪嫌疑犯—案類別

◆ 新北市暴力犯罪嫌疑犯男性多於女性；男性以強盜及故意殺人案為主，女性僅強盜及故意殺人案。

109年新北市男性暴力犯罪嫌疑犯以強盜案27人(占男性暴力犯罪嫌疑犯33.33%)最多，其次為故意殺人案24人(占男性暴力犯罪嫌疑犯29.63%)，分別較108年減少18人(-40.00%)及無增減；女性嫌疑犯為故意殺人案及強盜案各1人(分占女性暴力犯罪嫌疑犯50.00%)，分別較108年無增減及減少2人(-66.67%)。



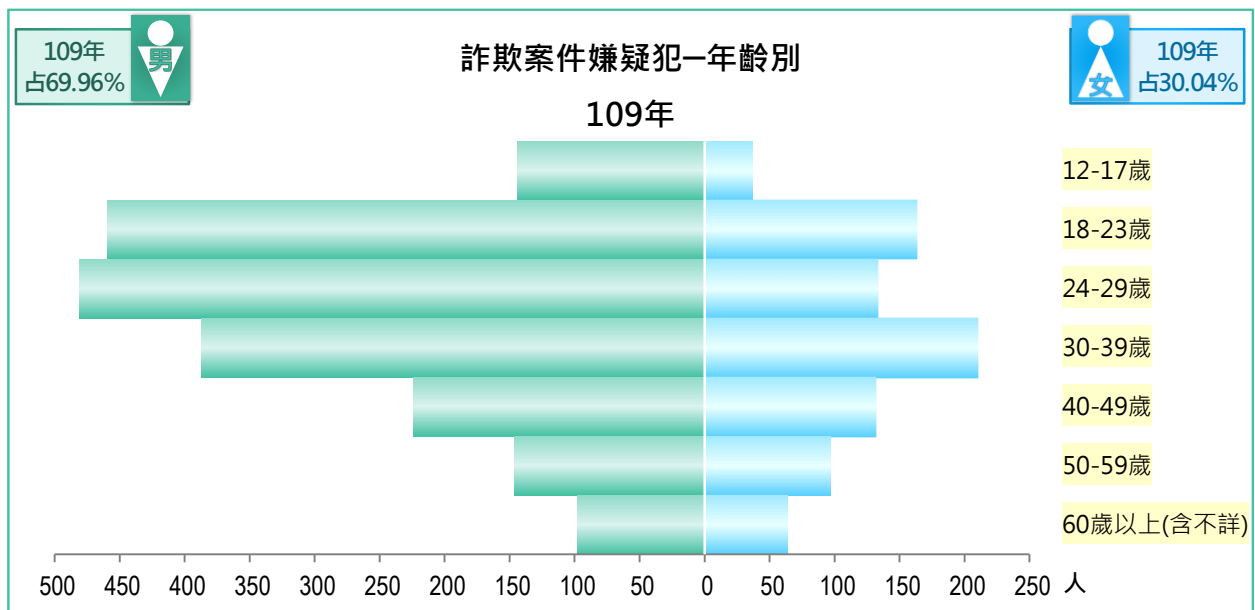
項目	總計		故意殺人		強盜		搶奪		擄人勒贖		重大恐嚇取財		重傷害		強制性交	
	男	女	男	女	男	女	男	女	男	女	男	女	男	女	男	女
單位	人	人	人	人	人	人	人	人	人	人	人	人	人	人	人	人
102年	400	13	75	3	104	4	55	3	-	-	-	-	8	1	158	2
103年	304	25	86	6	63	8	35	4	-	-	-	-	5	2	115	5
104年	238	12	66	3	53	4	31	1	2	-	-	-	6	2	80	2
105年	256	14	79	7	66	5	41	2	2	-	-	-	3	-	65	-
106年	183	15	59	4	59	10	27	1	-	-	-	-	1	-	37	-
107年	168	10	55	2	39	4	37	1	-	-	-	-	4	2	33	1
108年	119	4	24	1	45	3	27	-	4	-	-	-	4	-	15	-
109年	81	2	24	1	27	1	12	-	-	-	-	-	-	-	18	-
109較108年增減數	-38	-2	-	-	-18	-2	-15	-	-4	-	-	-	-4	-	3	-
109較108年增減%	-31.93	-50.00	-	-	-40.00	-66.67	-55.56	-	-100.00	-	-	-	-100.00	-	20.00	-

資料來源：內政部警政署刑事警察局刑案紀錄系統
 說明：106年起「強制性交」項下不含「對幼性交」案。

廿 詐欺案件嫌疑犯一年齡別

◆ 新北市詐欺案件嫌疑犯男性多於女性；109年與108年比較，12-23歲及30-49歲嫌疑犯男性減幅高於女性，而60歲以上嫌疑犯則女性增幅高於男性。

109年新北市詐欺案件男性嫌疑犯為1,940人(占69.96%)，較108年減少644人(-24.92%)，其中18-23歲嫌疑犯減少360人(-43.96%)最多，其次為30-39歲嫌疑犯減少99人(-20.37%)；女性嫌疑犯為833人(占30.04%)，較108年減少188人(-18.41%)，其中24-29歲嫌疑犯減少135人(-50.37%)最多，其次為18-23歲嫌疑犯減少71人(-30.34%)。



項目	總計		00-05歲		06-11歲		12-17歲		18-23歲		24-29歲		30-39歲		40-49歲		50-59歲		60-64歲		65-69歲		70歲以上	
	男	女	男	女	男	女	男	女	男	女	男	女	男	女	男	女	男	女	男	女	男	女	男	女
102年	1,053	405	-	-	-	1	63	13	248	86	217	69	259	111	151	62	87	47	10	11	12	3	6	2
103年	1,140	418	-	-	-	-	70	14	254	81	218	74	308	135	161	64	96	36	22	9	3	4	8	1
104年	1,114	521	-	-	1	-	87	11	255	99	219	106	273	113	158	110	93	55	19	13	5	10	4	4
105年	1,387	513	-	-	1	-	91	15	416	127	273	98	294	139	165	64	102	56	21	6	8	6	16	2
106年	2,037	690	-	-	-	-	158	25	623	170	498	155	400	184	205	85	105	52	22	15	20	2	6	2
107年	2,260	899	-	-	-	-	154	22	695	198	559	215	472	217	208	137	104	79	46	18	17	10	5	3
108年	2,584	1,021	-	-	-	-	209	38	819	234	558	268	486	225	311	153	154	76	28	21	14	6	5	-
109年	1,940	833	-	-	1	-	144	36	459	163	481	133	387	210	224	132	146	96	53	32	32	20	13	11
109較108年增減數	-644	-188	-	-	1	-	-65	-2	-360	-71	-77	-135	-99	-15	-87	-21	-8	20	25	11	18	14	8	11
109較108年增減%	-24.92	-18.41	-	-	-	-	-31.10	-5.26	-43.96	-30.34	-13.80	-50.37	-20.37	-6.67	-27.97	-13.73	-5.19	26.32	89.29	52.38	128.57	233.33	160.00	-

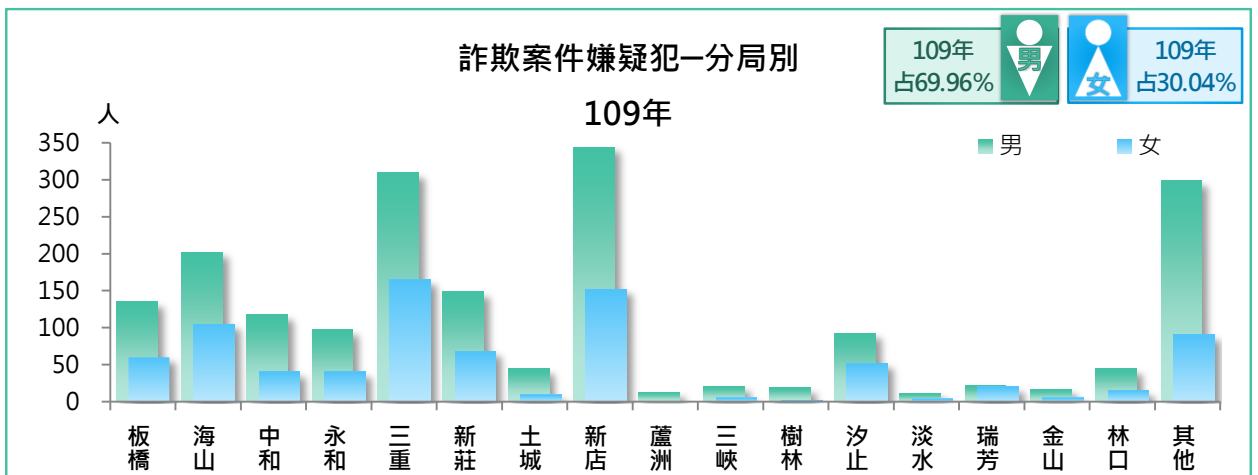
資料來源：內政部警政署刑事警察局刑案紀錄系統

說明：配合「少年事件處理法」修正案，未滿12歲兒童全面去刑罰化，故自109年6月19日起未滿12歲兒童不列入嫌疑人統計。

廿一 詐欺案件嫌疑犯—分局別

◆109 年新北市詐欺案件男性嫌疑犯以新店分局最多，淡水分局最少，女性嫌疑犯亦以三重分局最多，而以蘆洲分局最少；109 年與 108 年比較，男性及女性嫌疑犯均以新店分局減少最多，而以三重分局增加最多。

109 年新北市詐欺案件男性嫌疑犯以新店分局 344 人最多，淡水分局 11 人最少；女性嫌疑犯以三重分局 165 人最多，蘆洲分局 1 人最少。與 108 年比較，男性嫌疑犯以新店分局減少 337 人(-49.49%)最多，三重分局則增加 20 人(+6.90%)最多；而女性嫌疑犯亦以新店分局減少 103 人(-40.39%)最多，三重分局增加 15 人(+10.00%)最多。



項目	總計		板橋		海山		中和		永和		三重		新莊		土城		新店	
	男	女	男	女	男	女	男	女	男	女	男	女	男	女	男	女	男	女
102年	1,053	405	29	9	60	25	100	49	69	32	189	69	94	35	70	30	105	43
103年	1,140	418	71	15	149	45	95	44	119	37	126	47	100	43	54	29	110	52
104年	1,114	521	85	29	118	45	119	62	70	43	134	72	141	57	40	26	150	87
105年	1,387	513	88	32	84	35	160	65	70	18	185	82	140	43	185	74	152	64
106年	2,037	690	306	83	232	103	143	46	93	40	195	51	152	26	219	73	288	133
107年	2,260	899	169	82	171	51	168	65	156	58	229	97	224	96	116	49	546	221
108年	2,584	1,021	198	58	262	129	118	39	110	30	290	150	184	82	117	57	681	255
109年	1,940	833	135	60	202	105	118	40	97	40	310	165	149	68	45	9	344	152
109較108年增減數	-644	-188	-63	2	-60	-24	-	1	-13	10	20	15	-35	-14	-72	-48	-337	-103
109較108年增減%	-24.92	-18.41	-31.82	3.45	-22.90	-18.60	-	2.56	-11.82	33.33	6.90	10.00	-19.02	-17.07	-61.54	-84.21	-49.49	-40.39
項目	蘆洲		三峽		樹林		汐止		淡水		瑞芳		金山		林口		其他	
	男	女	男	女	男	女	男	女	男	女	男	女	男	女	男	女	男	女
102年	105	36	52	15	45	15	37	14	23	13	12	7	2	-	-	56	11	
103年	57	26	50	21	26	6	92	21	24	4	22	7	4	3	-	41	18	
104年	7	2	73	27	29	13	68	29	7	3	37	6	9	6	-	27	14	
105年	17	2	75	25	35	12	69	25	10	-	63	27	6	1	-	48	8	
106年	9	1	55	28	36	5	103	42	40	20	60	24	6	2	-	100	13	
107年	30	7	65	21	42	6	114	51	52	18	16	8	15	13	42	23	105	33
108年	23	7	69	32	73	24	97	59	29	4	35	15	11	3	57	23	230	54
109年	13	1	21	5	19	2	93	52	11	4	22	20	17	5	45	15	299	90
109較108年增減數	-10	-6	-48	-27	-54	-22	-4	-7	-18	-	-13	5	6	2	-12	-8	69	36
109較108年增減%	-43.48	-85.71	-69.57	-84.38	-73.97	-91.67	-4.12	-11.86	-62.07	-	-37.14	33.33	54.55	66.67	-21.05	-34.78	30.00	66.67

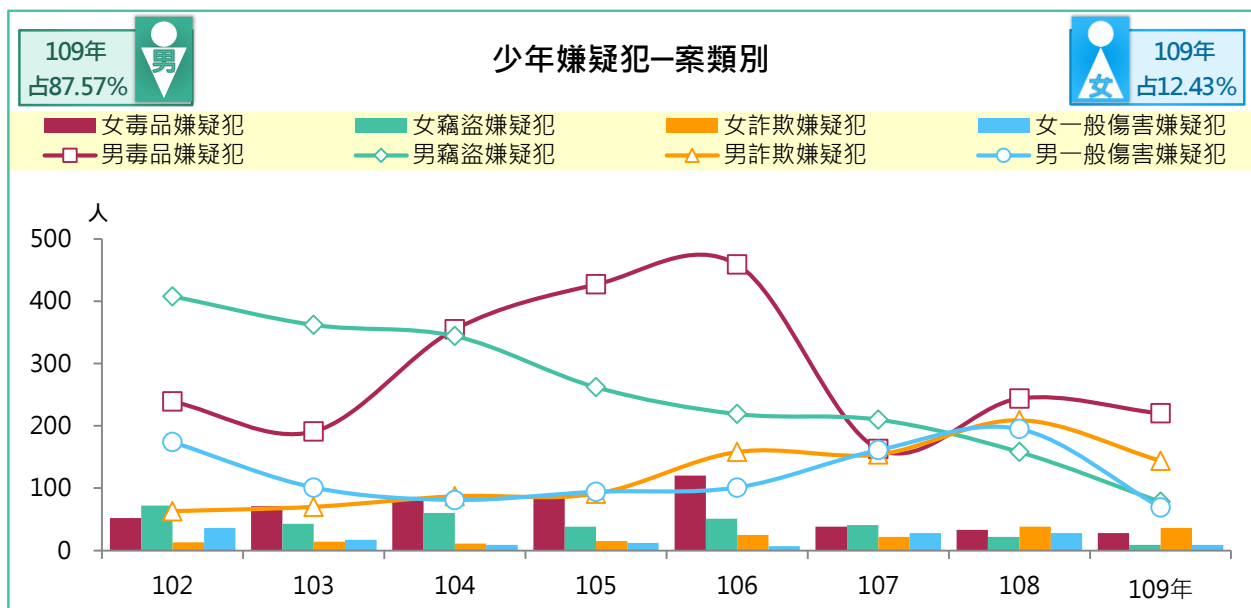
資料來源：內政部警政署刑事警察局刑案紀錄系統

說明：①中和分局 102 年至 105 年資料係採計「中和第一分局」及「中和第二分局」合計數。
 ②林口分局 107 年 1 月 29 日成立(轄區原隸屬於新莊分局)。

廿二 少年嫌疑犯—案類別

◆ 新北市全般刑案少年嫌疑犯男性多於女性；除 107 年外，男性 104 年至 109 年均以毒品案嫌疑犯最多；女性 103 年至 106 年以毒品案嫌疑犯最多，108 年起則以詐欺案最多。

109 年新北市男性少年嫌疑犯以毒品案 220 人 (占男性少年嫌疑犯 23.31%) 最多，詐欺案 144 人(占男性少年嫌疑犯 15.25%)次之，分別較 108 年減少 24 人(-9.84%)及 65 人(-31.10%)；女性少年嫌疑犯則以詐欺案 36 人 (占女性少年嫌疑犯 26.87%) 最多，毒品案 28 人(占女性少年嫌疑犯 20.90%)次之，分別較 108 年減少 2 人(-5.26%)及 5 人(-15.15%)。



項目	總計		竊盜		暴力犯罪		毒品		賭博		駕駛過失		一般傷害		公共危險		詐欺		妨害自由		其他	
	男	女	男	女	男	女	男	女	男	女	男	女	男	女	男	女	男	女	男	女	男	女
單位	人	人	人	人	人	人	人	人	人	人	人	人	人	人	人	人	人	人	人	人	人	人
102年	1,431	253	408	72	62	2	239	52	48	4	56	8	174	36	72	10	63	13	41	8	268	48
103年	1,137	211	362	43	78	6	191	71	35	-	19	5	101	17	39	5	70	14	27	6	215	44
104年	1,291	214	344	60	26	2	355	82	42	1	24	4	81	9	64	9	87	11	31	3	237	33
105年	1,205	194	262	38	39	-	427	89	22	1	23	3	94	12	46	5	91	15	30	5	171	26
106年	1,499	277	219	51	18	-	459	120	56	3	19	4	101	7	68	9	158	25	50	6	351	52
107年	1,197	195	210	41	20	1	163	38	11	-	23	3	161	28	45	7	154	22	47	5	363	50
108年	1,319	194	158	22	12	-	244	33	7	-	27	6	195	28	43	6	209	38	74	7	350	54
109年	944	134	78	9	11	-	220	28	3	-	20	1	69	9	36	3	144	36	33	9	330	39
109較108年增減數	-375	-60	-80	-13	-1	-	-24	-5	-4	-	-7	-5	-126	-19	-7	-3	-65	-2	-41	2	-20	-15
109較108年增減%	-28.43	-30.93	-50.63	-59.09	-8.33	-	-9.84	-15.15	-57.14	-	-25.93	-83.33	-64.62	-67.86	-16.28	-50.00	-31.10	-5.26	-55.41	28.57	-5.71	-27.78

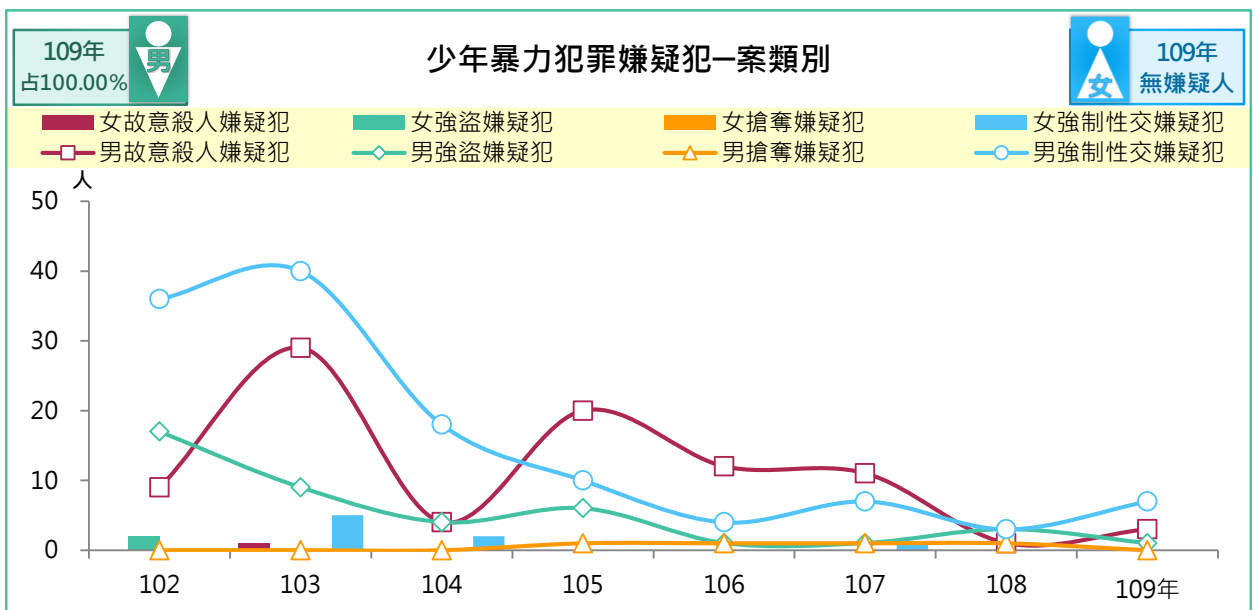
資料來源：內政部警政署刑事警察局刑案紀錄系統

說明：106 年起暴力犯罪項下「強制性交」案類不含「對幼性交」案。

廿三 少年暴力犯罪嫌疑犯—案類別

◆ 新北市暴力犯罪少年嫌疑犯男性多於女性；99 年起男性及女性均無重大恐嚇取財及重傷害案嫌疑犯；109 年與 108 年比較，男性以擄人勒贖案減少最多，而以強制性交案增加最多；108 年起無女性少年暴力犯罪嫌疑犯。

109 年新北市男性少年暴力犯罪嫌疑犯以強制性交案 7 人 (占男性少年暴力犯罪嫌疑犯 63.64%) 最多，故意殺人案 3 人(占男性少年暴力犯罪嫌疑犯 27.27%)次之，分別較 108 年增加 4 人(+133.33%)及 2 人(+200.00%)；女性少年暴力犯罪嫌疑犯均無涉案人數。



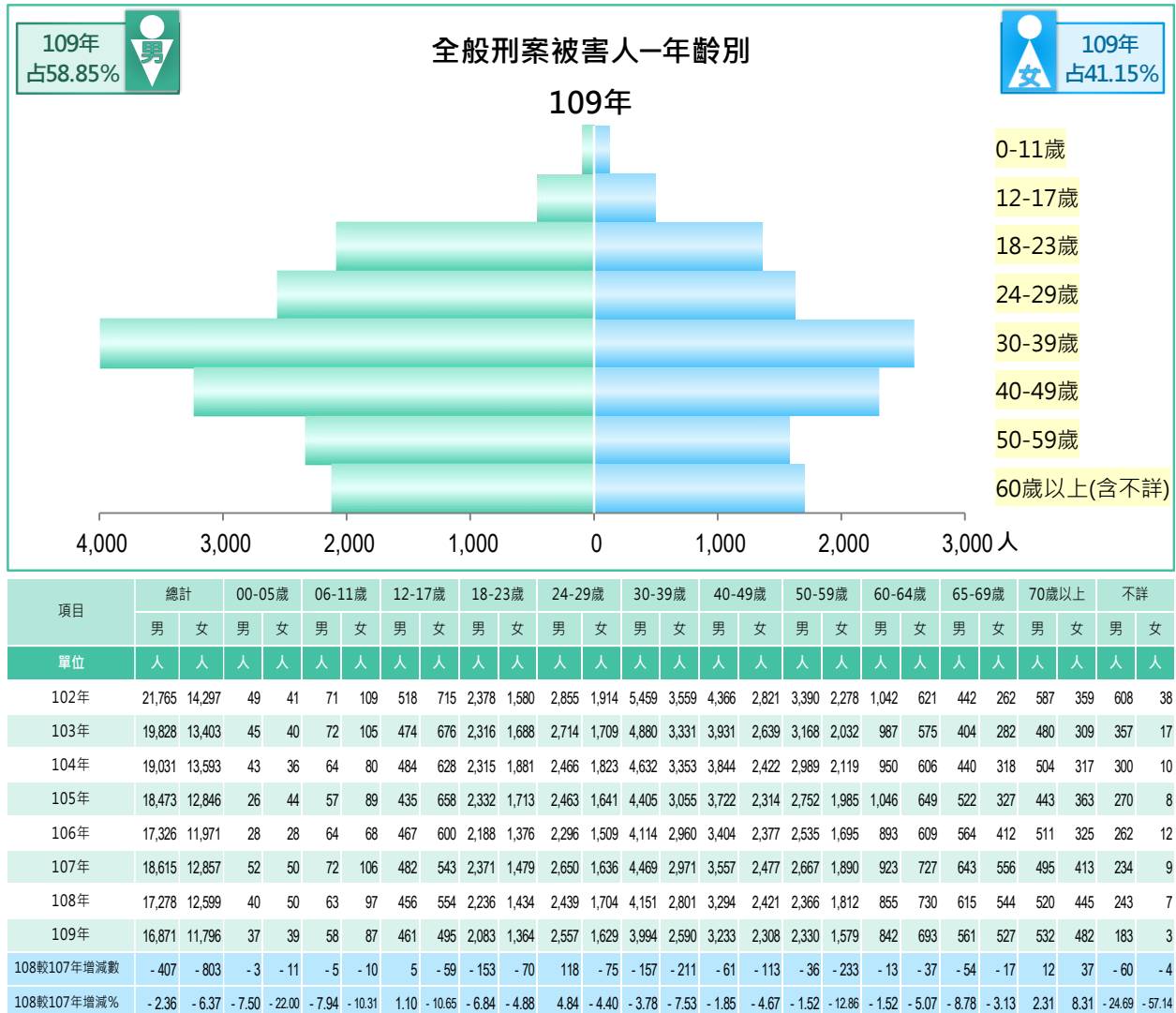
項目	總計		故意殺人		強盜		搶奪		擄人勒贖		重大恐嚇取財		重傷害		強制性交		
	男	女	男	女	男	女	男	女	男	女	男	女	男	女	男	女	
單位	人	人	人	人	人	人	人	人	人	人	人	人	人	人	人	人	
102年	62	2	9	-	17	2	-	-	-	-	-	-	-	-	-	36	-
103年	78	6	29	1	9	-	-	-	-	-	-	-	-	-	-	40	5
104年	26	2	4	-	4	-	-	-	-	-	-	-	-	-	-	18	2
105年	37	-	20	-	6	-	1	-	-	-	-	-	-	-	-	10	-
106年	18	-	12	-	1	-	1	-	-	-	-	-	-	-	-	4	-
107年	20	1	11	-	1	-	1	-	-	-	-	-	-	-	-	7	1
108年	12	-	1	-	3	-	1	-	4	-	-	-	-	-	-	3	-
109年	11	-	3	-	1	-	-	-	-	-	-	-	-	-	-	7	-
109較108年增減數	-1	-	2	-	-2	-	-1	-	-4	-	-	-	-	-	-	4	-
109較108年增減%	-8.33	--	200.00	--	-66.67	--	-100.00	--	-100.00	--	--	--	--	--	--	133.33	--

資料來源：內政部警政署刑事警察局刑案紀錄系統
 說明：106 年起「強制性交」項下不含「對幼性交」案。

廿四 全般刑案被害人一年齡別

◆ 新北市全般刑案被害人 17 歲以下女性多於男性；男性及女性歷年均以 30-39 歲被害人數最多，40-49 歲次之。

109 年新北市全般刑案被害人男性為 1 萬 6,871 人(占 58.85%)，女性為 1 萬 1,796 人(占 41.15%)，分別較 108 年減少 407 人(-2.36%)及 803 人(-6.37%)，均以 30-39 歲被害人數最多，男性為 3,994 人(占男性被害人數 23.67%)，女性為 2,590 人(占女性被害人數 21.96%)，亦均以 40-49 歲被害人數次之，男性為 3,233 人(占男性被害人數 19.16%)，女性為 2,308 人(占女性被害人數 19.57%)。

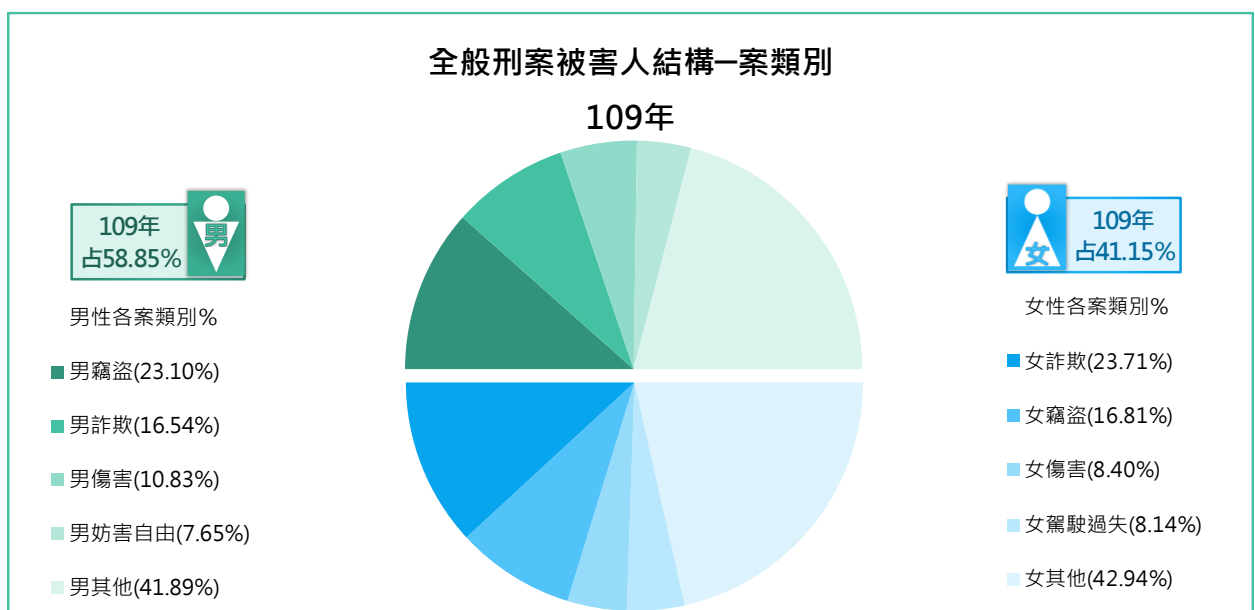


資料來源：內政部警政署刑事警察局刑案紀錄系統

廿五 全般刑案被害人—案類別

◆ 新北市全般刑案被害人男性多於女性，男性歷年均以竊盜案最多，詐欺案次之；女性 108 年起以詐欺案居首，竊盜案居次。

109 年新北市全般刑案男性被害人以竊盜案 3,897 人(占男性被害人 23.10%)最多，其次為詐欺案 2,790 人(占男性被害人 16.54%)；女性被害人則以詐欺案 2,797 人(占女性被害人 23.71%)居首，其次為竊盜案 1,983 人(占女性被害人 16.81%)。與 108 年比較，男性及女性被害人減幅最大案類則均為駕駛過失案，分別減少 23.23%及 30.59%；而男性被害人增幅最大案類為妨害性自主案(+58.62%)，女性則為故意殺人案(+140.00%)。



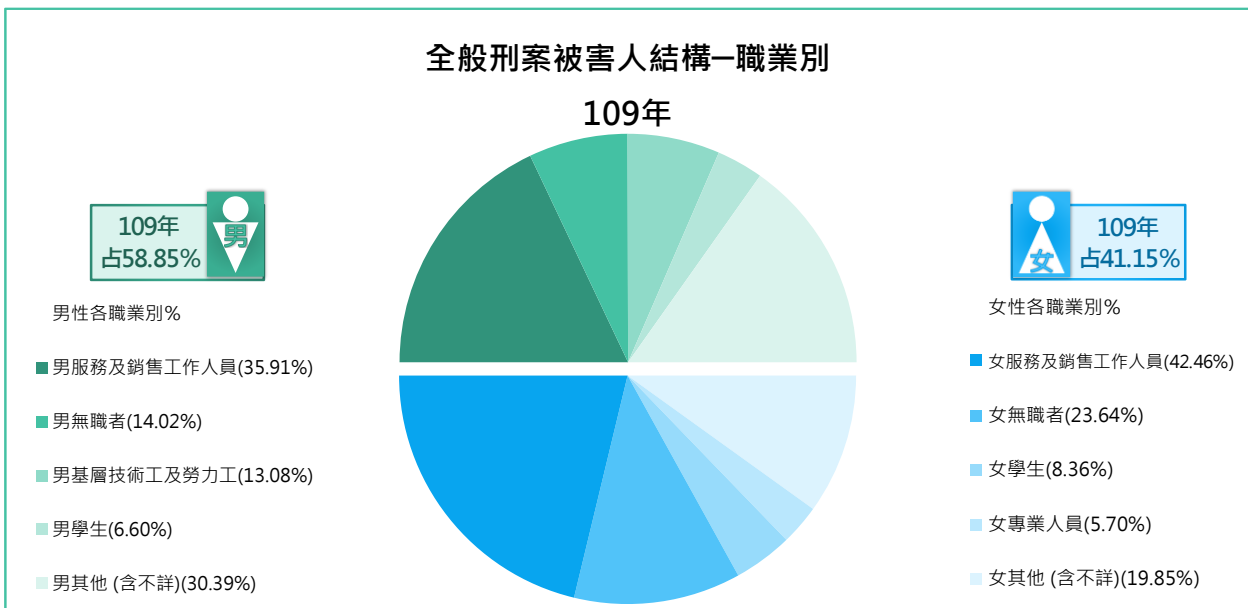
項目	總計		竊盜		傷害		故意殺人		妨害性自主		恐嚇取財		強盜搶奪		詐欺		妨害自由		駕駛過失		公共危險		其他	
	男	女	男	女	男	女	男	女	男	女	男	女	男	女	男	女	男	女	男	女	男	女	男	女
102年	21,765	14,297	8,823	5,031	1,822	1,128	64	28	31	542	133	46	82	99	2,408	1,951	900	688	1,482	1,338	1,109	747	4,911	2,699
103年	19,828	13,403	8,162	4,471	1,479	855	99	43	32	561	121	44	67	89	2,356	2,288	787	526	1,283	1,035	803	518	4,639	2,973
104年	19,031	13,593	7,160	4,030	1,637	1,006	60	9	42	552	157	58	61	85	2,445	2,682	939	676	1,377	1,170	724	529	4,429	2,796
105年	18,473	12,846	6,236	3,511	1,617	941	58	14	42	548	120	33	60	76	2,913	3,027	972	647	1,244	1,070	667	440	4,544	2,539
106年	17,326	11,971	6,012	3,256	1,525	837	51	17	49	529	108	24	45	52	2,538	2,700	1,011	647	1,081	810	657	429	4,249	2,670
107年	18,615	12,857	5,832	3,056	1,751	1,003	31	8	47	551	92	35	31	45	2,675	2,636	1,098	707	1,497	1,203	728	531	4,833	3,082
108年	17,278	12,599	4,799	2,394	1,972	1,085	27	5	29	531	104	28	20	47	2,451	2,735	1,208	810	1,584	1,383	643	473	4,441	3,108
109年	16,871	11,796	3,897	1,983	1,827	991	24	12	46	514	80	35	31	33	2,790	2,797	1,290	774	1,216	960	524	339	5,146	3,358
109較108年增減數	-407	-803	-902	-411	-145	-94	-3	7	17	-17	-24	7	11	-14	339	62	82	-36	-368	-423	-119	-134	705	250
109較108年增減%	-2.36	-6.37	-18.80	-17.17	-7.35	-8.66	-11.11	140.00	58.62	-3.20	-23.08	25.00	55.00	-29.79	13.83	2.27	6.79	-4.44	-23.23	-30.59	-18.51	-28.33	15.87	8.04

資料來源：內政部警政署刑事警察局刑案紀錄系統

廿六 全般刑案被害人—職業別

◆109 年新北市全般刑案男性及女性被害人職業均以服務及銷售工作人員最多，無職者次之。

109 年新北市全般刑案男性被害人職業以服務及銷售工作人員 6,058 人(占男性被害人 35.91%)最多，無職者 2,366 人(占男性被害人 14.02 %)次之，分別較 108 年增加 585 人(+10.69%)及 194 人(+8.93%)；女性被害人職業亦以服務及銷售工作人員 5,009 人(占女性被害人 42.46%)最多，其次為無職者 2,788 人(占女性被害人 23.64 %)次之，分別較 108 年增加 194 人(+4.03%)及減少 141 人(-4.81%)。



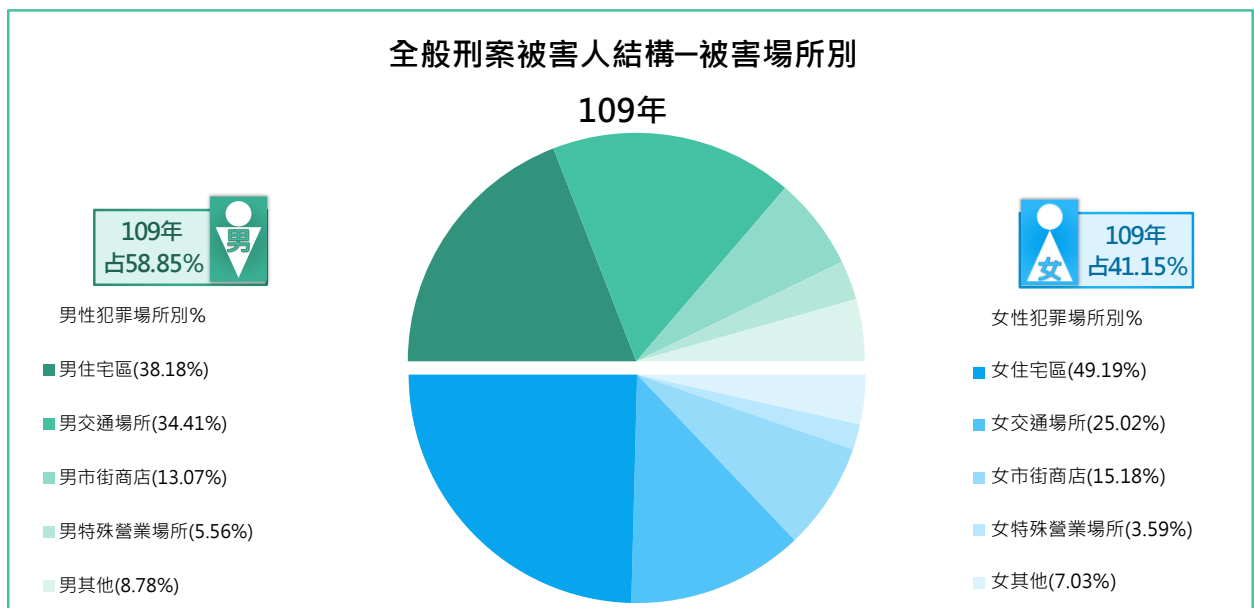
項目	民意代表、 主管及經理 人員		專業人員		技術員及助 理專業人員		事務支援 人員		服務及銷售 工作人員		農、林、漁 、牧業生產 人員		保安服務 工作人員 (含軍人)		技藝(技術) 有關工作人 員		機械設備操 作及組裝 人員		基層技術工 及勞力工		學生		無職		其他 (含不詳)		
	男	女	男	女	男	女	男	女	男	女	男	女	男	女	男	女	男	女	男	女	男	女	男	女	男	女	
單位	人	人	人	人	人	人	人	人	人	人	人	人	人	人	人	人	人	人	人	人	人	人	人	人	人	人	人
102年	520	194	843	709	793	643	98	146	7,071	5,518	94	9	774	54	1,753	489	1,040	45	2,051	550	1,368	1,407	1,817	2,945	3,543	1,588	
103年	389	125	631	592	824	556	101	118	6,465	5,689	90	10	619	32	2,258	410	691	34	1,490	413	1,276	1,358	1,552	2,341	3,442	1,725	
104年	443	195	746	743	801	497	123	166	6,330	5,648	86	12	686	47	2,303	679	759	39	1,398	488	1,233	1,315	1,581	2,499	2,542	1,265	
105年	358	176	875	600	635	413	128	171	5,732	5,045	68	12	743	43	2,452	897	763	27	1,434	419	1,089	1,274	1,684	2,419	2,512	1,350	
106年	423	160	962	681	781	456	94	119	4,722	4,315	62	8	672	26	2,227	726	621	35	1,447	438	1,132	1,087	1,610	2,679	2,573	1,241	
107年	544	272	1,054	721	641	433	96	123	5,747	5,112	87	17	737	54	2,065	591	599	32	1,507	406	1,190	1,145	1,765	2,600	2,583	1,351	
108年	460	244	985	870	567	441	125	145	5,473	4,815	76	29	653	61	1,233	371	589	49	1,980	426	1,182	1,106	2,172	2,929	1,783	1,113	
109年	329	164	906	672	261	162	141	131	6,058	5,009	70	17	609	54	498	146	553	22	2,206	458	1,114	986	2,366	2,788	1,760	1,187	
109較108年增減數	-131	-80	-79	-198	-306	-279	16	-14	585	194	-6	-12	-44	-7	-735	-225	-36	-27	226	32	-68	-120	194	-141	-23	74	
109較108年增減%	-28.48	-32.79	-8.02	-22.76	-53.97	-63.27	12.80	-9.66	10.69	4.03	-7.89	-41.38	-6.74	-11.48	-59.61	-60.66	-6.11	-55.10	11.41	7.51	-5.75	-10.85	8.93	-4.81	-1.29	6.65	

資料來源：內政部警政署刑事警察局刑案紀錄系統

廿七 全般刑案被害人—被害場所別

◆ 新北市全般刑案男性及女性被害人主要犯罪場所均以發生於住宅區最多，交通場所次之。

109 年新北市全般刑案男性被害人主要被害場所發生於住宅區 6,441 人(占男性被害人 38.18%)最多，交通場所 5,805 人(占男性被害人 34.41%)次之；女性被害人亦發生於住宅區 5,802 人(占女性被害人 49.19%)最多，交通場所 2,951 人(占女性被害人 25.02%)次之。與 108 年比較，男性被害人以金融保險證券機構減幅 22.02%最大，而女性被害人亦以金融保險證券機構減幅 50.49%最大。



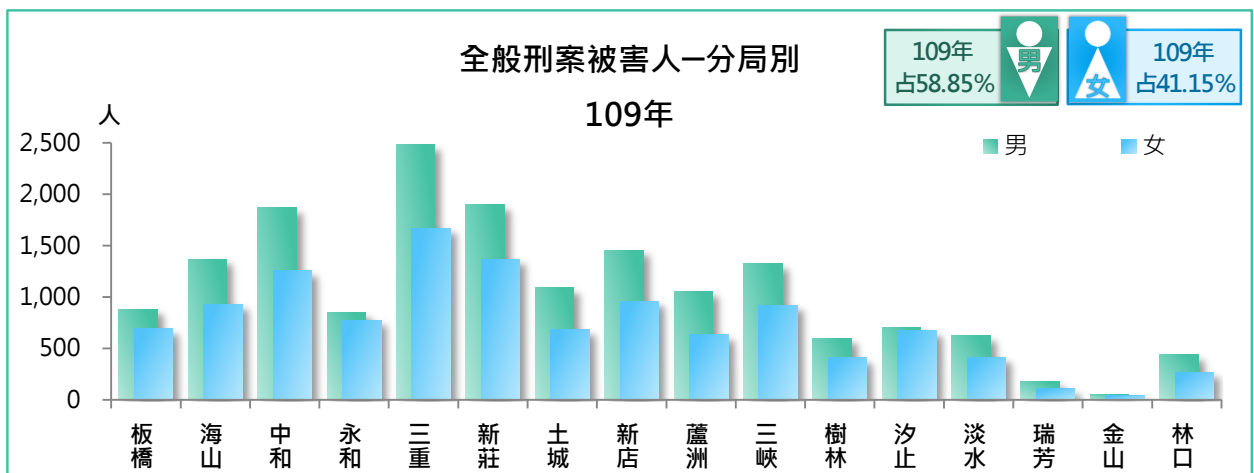
項目	總計		住宅區		市街商店		特殊營業場所		交通場所		機關文教衛生機構		金融保險證券機構		工礦廠場及倉庫		山林郊野		其他	
	男	女	男	女	男	女	男	女	男	女	男	女	男	女	男	女	男	女	男	女
102年	21,765	14,297	5,978	5,091	3,180	2,261	729	488	8,492	4,711	612	471	188	191	648	113	463	164	1,475	807
103年	19,828	13,403	5,730	4,994	2,845	2,297	662	457	7,374	3,999	577	433	233	265	575	95	447	173	1,385	690
104年	19,031	13,593	5,841	5,631	2,740	2,064	613	423	6,970	3,883	554	390	239	333	377	89	393	154	1,304	626
105年	18,473	12,846	6,011	5,782	2,866	1,944	687	385	6,533	3,405	493	327	381	323	256	47	334	132	912	501
106年	17,326	11,971	5,787	5,410	2,691	1,804	441	348	6,188	3,201	539	351	229	265	249	44	305	96	897	452
107年	18,615	12,857	6,096	5,505	3,002	1,927	537	394	6,750	3,724	550	371	248	277	275	136	385	127	772	396
108年	17,278	12,599	5,695	5,601	2,539	1,653	732	397	6,553	3,798	487	316	218	408	242	55	345	137	467	234
109年	16,871	11,796	6,441	5,802	2,205	1,791	938	423	5,805	2,951	405	296	170	202	219	33	341	128	347	170
109較108年增減數	-407	-803	746	201	-334	138	206	26	-748	-847	-82	-20	-48	-206	-23	-22	-4	-9	-120	-64
109較108年增減%	-2.36	-6.37	13.10	3.59	-13.15	8.35	28.14	6.55	-11.41	-22.30	-16.84	-6.33	-22.02	-50.49	-9.50	-40.00	-1.16	-6.57	-25.70	-27.35

資料來源：內政部警政署刑事警察局刑案紀錄系統

廿八 全般刑案被害人—分局別

◆109 年新北市全般刑案男性及女性被害人均以三重分局最多，金山分局最少。

109 年新北市全般刑案男性被害人以三重分局 2,482 人最多，金山分局 54 人最少；女性被害人亦以三重分局 1,670 人最多，金山分局 46 人最少。與 108 年比較，男性被害人以新店分局減少 191 人(-11.58%)最多，三峽分局則增加 369 人(+38.52%)最多；而女性被害人亦以新店分局減少 234 人(-19.61%)最多，三峽分局則增加 149 人(+19.35%)最多。



項目	總計		板橋		海山		中和		永和		三重		新莊		土城		新店	
	男	女	男	女	男	女	男	女	男	女	男	女	男	女	男	女	男	女
102年	21,765	14,297	1,544	1,106	1,837	1,342	1,873	1,297	1,000	766	2,614	1,483	3,025	1,837	1,242	805	2,061	1,465
103年	19,828	13,403	1,554	1,058	1,670	1,127	1,701	1,258	963	809	2,511	1,503	2,186	1,387	1,202	763	1,913	1,345
104年	19,031	13,593	1,408	1,003	1,542	1,230	1,677	1,325	951	737	2,330	1,516	2,284	1,651	1,257	909	1,744	1,113
105年	18,473	12,846	1,036	841	1,728	1,116	1,822	1,237	868	641	2,678	1,616	1,902	1,380	1,265	944	1,839	1,350
106年	17,326	11,971	929	804	1,733	1,204	1,566	1,143	705	564	2,634	1,605	1,681	1,132	1,639	925	1,705	1,515
107年	18,615	12,857	1,195	901	1,434	1,051	1,803	1,239	1,049	799	2,457	1,573	1,904	1,359	1,427	928	1,748	1,207
108年	17,278	12,599	971	773	1,408	1,067	1,743	1,277	900	776	2,634	1,893	1,721	1,250	1,205	858	1,649	1,193
109年	16,871	11,796	880	689	1,366	929	1,871	1,254	848	774	2,482	1,670	1,897	1,369	1,091	684	1,458	959
109較108年增減數	-407	-803	-91	-84	-42	-138	128	-23	-52	-2	-152	-223	176	119	-114	-174	-191	-234
109較108年增減%	-2.36	-6.37	-9.37	-10.87	-2.98	-12.93	7.34	-1.80	-5.78	-0.26	-5.77	-11.78	10.23	9.52	-9.46	-20.28	-11.58	-19.61

項目	蘆洲		三峽		樹林		汐止		淡水		瑞芳		金山		林口	
	男	女	男	女	男	女	男	女	男	女	男	女	男	女	男	女
102年	1,749	1,110	1,129	746	1,038	693	1,169	738	1,004	610	314	200	166	99	-	-
103年	1,562	957	1,042	746	1,019	645	1,048	833	1,011	677	270	202	176	93	-	-
104年	1,391	973	1,196	818	1,109	775	908	655	842	605	244	197	148	86	-	-
105年	1,424	898	1,147	925	918	580	718	499	781	557	238	180	109	82	-	-
106年	1,284	793	1,058	735	652	414	669	391	703	495	292	208	76	43	-	-
107年	1,499	986	972	787	647	436	852	549	736	491	236	123	63	54	593	374
108年	1,169	830	958	770	748	453	760	537	650	455	201	98	64	51	497	318
109年	1,057	634	1,327	919	598	410	709	670	621	415	176	104	54	46	436	270
109較108年增減數	-112	-196	369	149	-150	-43	-51	133	-29	-40	-25	6	-10	-5	-61	-48
109較108年增減%	-9.58	-23.61	38.52	19.35	-20.05	-9.49	-6.71	24.77	-4.46	-8.79	-12.44	6.12	-15.63	-9.80	-12.27	-15.09

資料來源：內政部警政署刑事警察局刑案紀錄系統

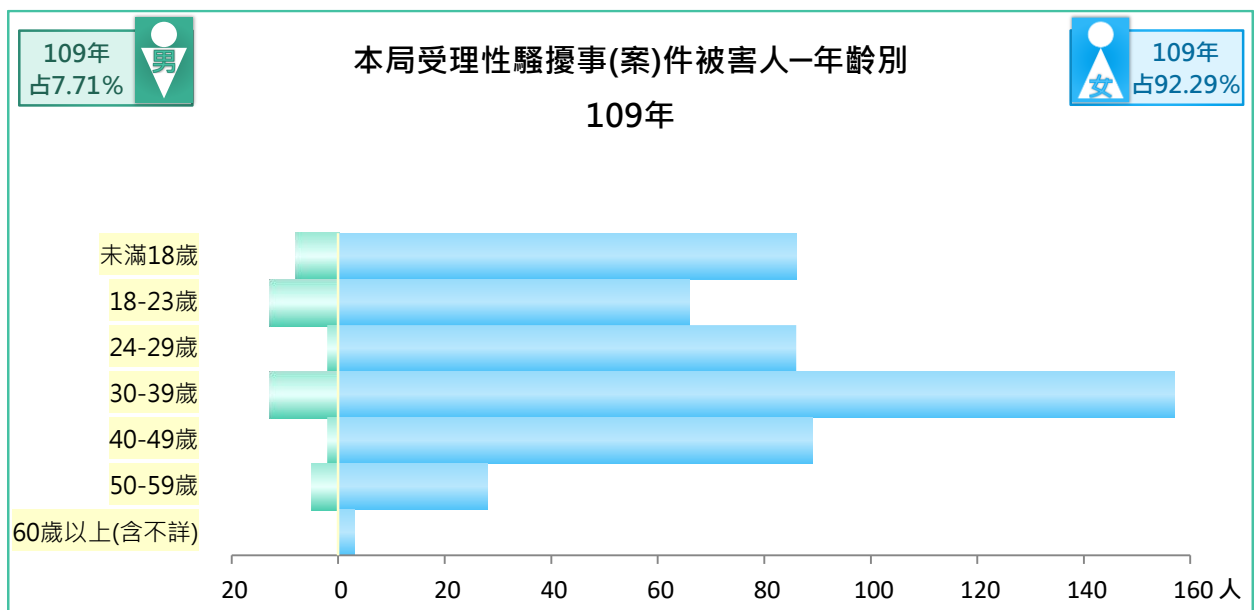
說明：①中和分局 100 年至 105 年資料係採計「中和第一分局」及「中和第二分局」合計數。

②林口分局 107 年 1 月 29 日成立(轄區原隸屬於新莊分局)。

廿九 本局受理性騷擾事(案)件被害人一年齡別

◆歷年來本局受理性騷擾事(案)件女性被害人均占九成以上，109年女性被害人以30-39歲最多，40-49歲次之，男性則以18-23歲較多。

109年本局受理性騷擾事(案)件被害人男性為43人(占7.71%)，女性為515人(占92.29%)，分別較108年增加32人(+290.91%)及178人(+52.82%)；男性以18-23歲13人(占男性被害人30.23%)最多，女性則以30-39歲157人最多(占女性被害人30.49%)，40-49歲89人(占女性被害人17.28%)次之。



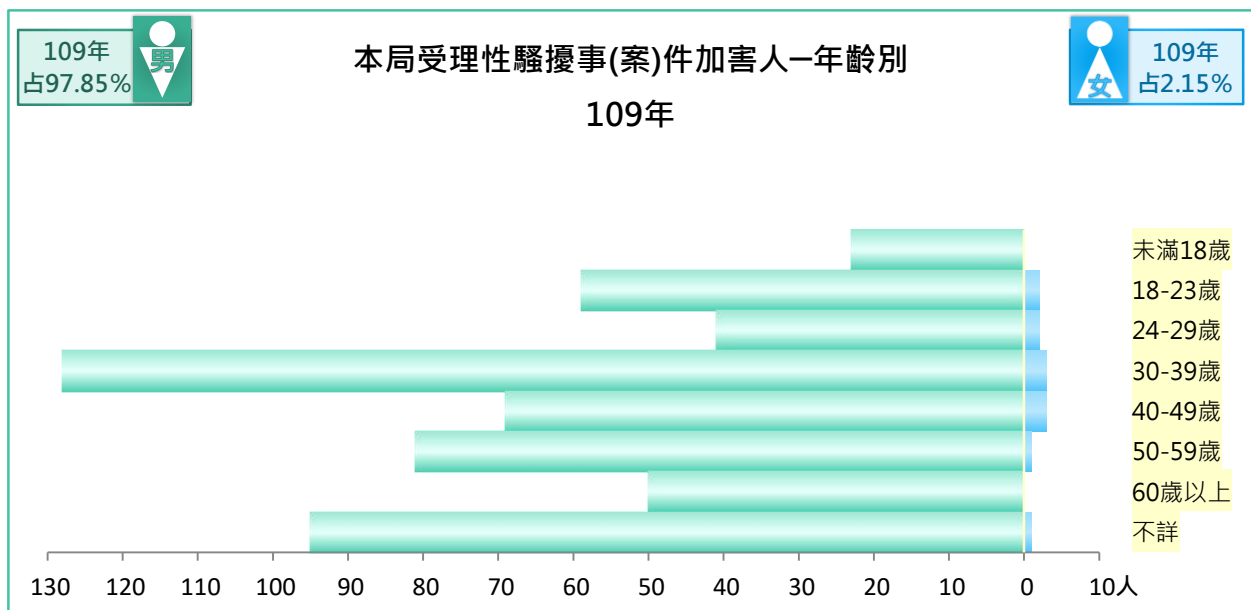
項目	總計		未滿18歲		18-23歲		24-29歲		30-39歲		40-49歲		50-59歲		60歲以上		不詳		
	男	女	男	女	男	女	男	女	男	女	男	女	男	女	男	女	男	女	
單位	人	人	人	人	人	人	人	人	人	人	人	人	人	人	人	人	人	人	人
102年	5	138	2	18	2	28	1	51	-	29	-	10	-	2	-	-	-	-	-
103年	12	179	1	36	3	48	3	40	2	39	2	9	-	3	-	4	1	-	-
104年	11	234	4	46	1	55	-	49	3	63	3	14	-	6	-	1	-	-	-
105年	4	256	-	37	1	63	2	79	-	57	-	13	1	3	-	2	-	-	2
106年	17	372	10	72	-	84	1	98	3	75	1	34	2	7	-	2	-	-	-
107年	12	229	5	43	1	49	1	63	3	47	1	20	1	5	-	1	-	-	1
108年	11	337	6	56	-	69	2	84	2	77	-	33	-	15	1	3	-	-	-
109年	43	515	8	86	13	66	2	86	13	157	2	89	5	28	-	3	-	-	-
109較108年增減數	32	178	2	30	13	-3	-	2	11	80	2	56	5	13	-1	-	-	-	-
109較108年增減%	290.91	52.82	33.33	53.57	-	-4.35	-	2.38	550.00	103.90	-	169.70	-	86.67	-100.00	-	-	-	-

資料來源：本局婦幼警察隊

卅 本局受理性騷擾事(案)件加害人一年齡別

◆歷年來本局受理性騷擾事(案)件男性加害人均占九成五以上，109年男性加害人以30-39歲最多，50-59歲次之，女性則以30-39歲及40-49歲較多。

109年本局受理性騷擾事(案)件加害人男性為546人(占97.85%)，女性為12人(占2.15%)，分別較108年增加205人(+60.12%)及5人(+71.43%)；男性以30-39歲128人(占男性加害人23.44%)最多，50-59歲81人(占男性加害人14.84%)次之，女性則以30-39歲及40-49歲各3人最多(均占女性加害人25.00%)。



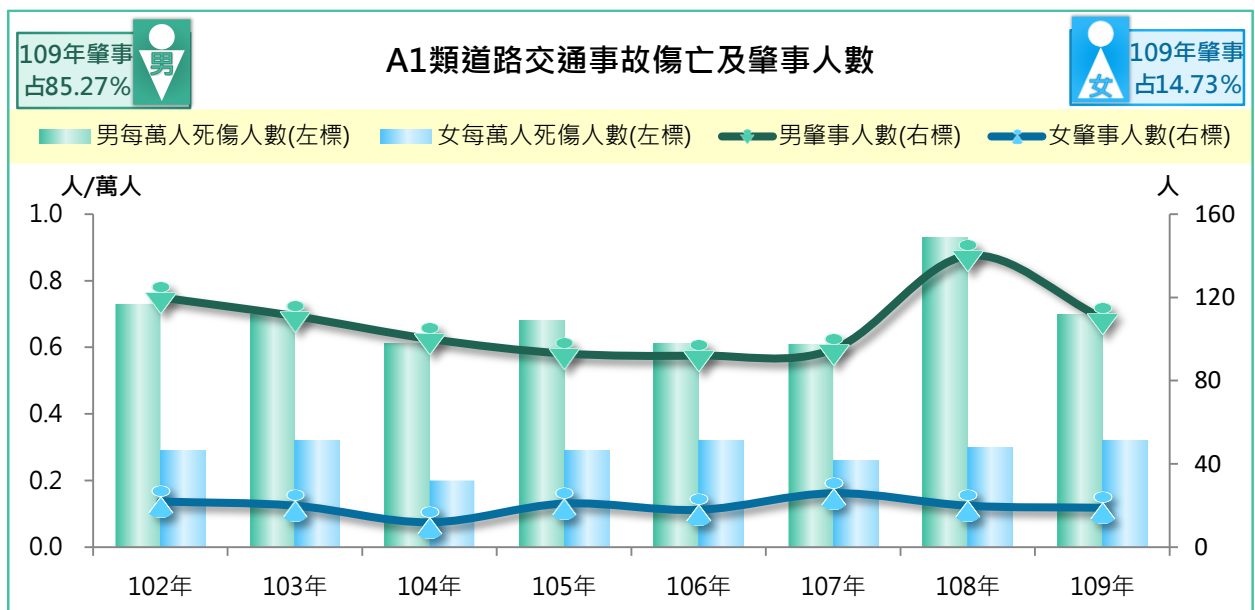
項目	總計		未滿18歲		18-23歲		24-29歲		30-39歲		40-49歲		50-59歲		60歲以上		不詳	
	男	女	男	女	男	女	男	女	男	女	男	女	男	女	男	女	男	女
單位	人	人	人	人	人	人	人	人	人	人	人	人	人	人	人	人	人	人
102年	141	2	4	-	20	-	15	1	32	1	21	-	15	-	7	-	27	-
103年	185	8	7	1	21	-	21	1	32	5	21	-	32	1	19	-	32	-
104年	241	4	12	1	17	-	20	-	57	3	41	-	43	-	32	-	19	-
105年	259	1	13	-	25	-	25	1	73	-	46	-	39	-	30	-	8	-
106年	384	5	22	-	38	-	46	1	70	1	75	1	41	2	32	-	60	-
107年	238	3	5	-	25	-	43	-	38	-	34	1	26	1	16	-	51	1
108年	341	7	7	-	25	1	43	1	55	4	58	-	67	-	31	-	55	1
109年	546	12	23	-	59	2	41	2	128	3	69	3	81	1	50	-	95	1
109較108年增減數	205	5	16	-	34	1	-2	1	73	-1	11	3	14	1	19	-	40	-
109較108年增減%	60.12	71.43	228.57	-	136.00	100.00	-4.65	100.00	132.73	-25.00	18.97	-	20.90	-	61.29	-	72.73	-

資料來源：本局婦幼警察隊

卅一 A1 類道路交通事故傷亡及肇事人數

◆歷年來新北市 A1 類道路交通事故死傷人數及肇事人數男性均多於女性，109 年男性肇事人數為女性肇事人數的 5.79 倍。

109 年新北市 A1 類道路交通事故死亡人數男性為 90 人(占 68.70%)，女性為 41 人(占 31.30%)，分別較 108 年減少 29 人(-24.37%)及 1 人(-2.38%)；每萬人死傷人數男性為 0.70 人，女性為 0.32 人，分別較 108 年減少 0.23 人(-24.73%)及增加 0.02 人(+6.67%)；肇事者男性為 110 人(占 85.27%)，女性為 19 人(占 14.73%)，分別較 108 年減少 30 人(-21.43%)及 1 人(-5.00%)。



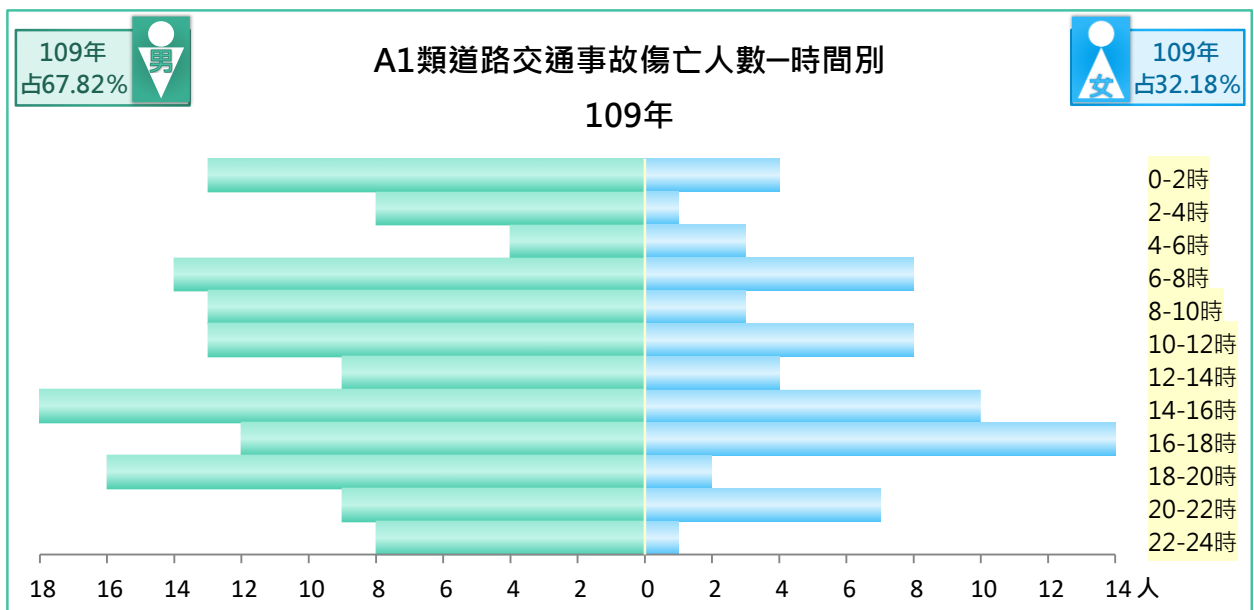
項目	死亡人數				受傷人數				死傷人數		肇事者	
	男	女	男	女	男	女	男	女	男	女	男	女
單位	人	人	人/萬人	人/萬人	人	人	人/萬人	人/萬人	人/萬人	人/萬人	人	人
102年	103	45	0.53	0.23	39	13	0.20	0.07	0.73	0.29	120	22
103年	87	45	0.45	0.22	49	19	0.25	0.09	0.70	0.32	111	20
104年	88	29	0.45	0.14	32	11	0.16	0.05	0.61	0.20	100	12
105年	84	34	0.43	0.17	48	24	0.25	0.12	0.68	0.29	93	21
106年	73	41	0.37	0.20	47	23	0.24	0.11	0.61	0.32	92	18
107年	81	40	0.41	0.20	39	13	0.20	0.06	0.61	0.26	95	26
108年	119	42	0.61	0.20	63	19	0.32	0.09	0.93	0.30	140	20
109年	90	41	0.46	0.20	47	24	0.24	0.12	0.70	0.32	110	19
109較108年增減數	-29	-1	-0.15	-	-16	5	-0.08	0.03	-0.23	0.02	-30	-1
109較108年增減%	-24.37	-2.38	-24.59	-	-25.40	26.32	-25.00	33.33	-24.73	6.67	-21.43	-5.00

資料來源：本局交通警察大隊

卅二 A1 類道路交通事故傷亡人數—時間別

◆109 年新北市 A1 類道路交通事故死傷人數男性以 14-16 時最多，4-6 時最少；女性以 16-18 時最多，2-4 時及 22-24 時最少。

109 年新北市 A1 類道路交通事故傷亡人數男性以 14-16 時 18 人最多(占男性傷亡人數 13.14%)，以 4-6 時 4 人最少(占男性傷亡人數 2.92%)；女性以 16-18 時 14 人最多(占女性傷亡人數 21.54%)，以 2-4 時及 22-24 時各 1 人最少(各占女性傷亡人數 1.54%)。與 108 年比較，男性傷亡人數以 14-16 時增加 8 人(+80.00%)最多，而以 22-24 時減少 17 人(-68.00%)最多；女性以 16-18 時增加 9 人(+180.00%)最多，而以 22-24 時減少 7 人(-87.50%)最多。



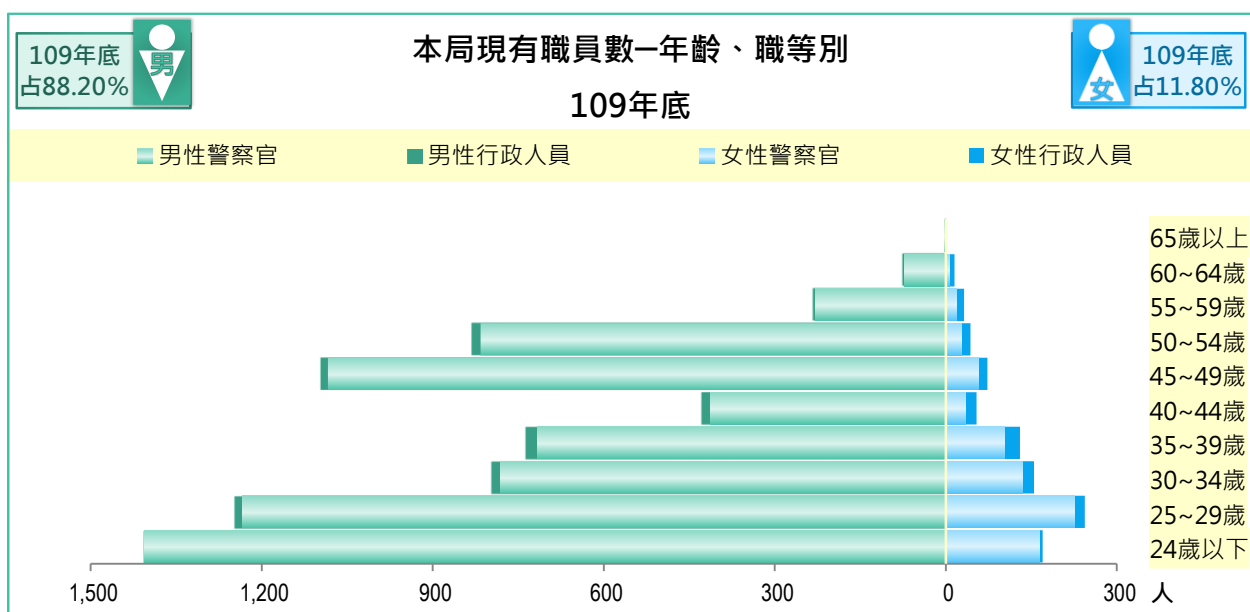
項目	總計		0-2時		2-4時		4-6時		6-8時		8-10時		10-12時		12-14時		14-16時		16-18時		18-20時		20-22時		22-24時	
	男	女	男	女	男	女	男	女	男	女	男	女	男	女	男	女	男	女	男	女	男	女	男	女	男	女
102年	142	58	8	2	6	2	10	6	20	6	13	7	18	10	10	5	8	3	15	7	12	3	14	2	8	5
103年	136	64	20	2	13	5	6	3	13	7	7	3	14	7	7	4	14	10	16	10	12	5	8	5	6	3
104年	120	40	4	-	8	1	3	3	17	2	19	3	2	3	4	1	8	7	16	8	15	5	8	2	16	5
105年	132	58	17	6	12	5	3	1	15	4	15	2	18	8	12	6	4	1	10	9	5	9	15	5	6	2
106年	120	64	8	3	6	-	4	5	11	3	17	6	9	8	6	2	10	11	10	5	12	13	12	5	15	3
107年	120	53	13	3	5	-	4	2	11	7	11	11	9	7	6	3	6	1	21	9	7	6	14	2	13	2
108年	182	61	10	5	11	1	17	6	22	5	10	3	14	4	19	8	10	10	26	5	14	6	4	-	25	8
109年	137	65	13	4	8	1	4	3	14	8	13	3	13	8	9	4	18	10	12	14	16	2	9	7	8	1
109較108年增減數	-45	4	3	-1	-3	-	-13	-3	-8	3	3	-	-1	4	-10	-4	8	-	-14	9	2	-4	5	7	-17	-7
109較108年增減%	-24.73	6.56	30.00	-20.00	-27.27	-	-76.47	-50.00	-36.36	60.00	30.00	-	-7.14	100.00	-52.63	-50.00	80.00	-	-53.85	180.00	14.29	-66.67	125.00	-	-68.00	-87.50

資料來源：本局交通警察大隊

卅三 本局現有職員數—年齡、職等別

◆109年底本局現有警察官男性為女性的8.74倍，其中男性以24歲以下最多，女性則以25-29歲最多；行政人員女性為男性的1.40倍。

109年底本局現有職員男性為6,857人(占88.20%)，其中警察官6,754人(占男性職員98.50%)，以24歲以下警察官1,406人(占男性警察官20.82%)最多，其次為25~29歲1,234人(占男性警察官18.27%)；女性為917人(占11.80%)，其中警察官773人(占女性職員84.30%)，以25~29歲警察官226人(占女性警察官29.24%)最多，其次為24歲以下165人(占女性警察官21.35%)。與108年比較，男性職員減少62人(-0.90%)，其中45~49歲減少109人(-9.05%)最多；女性職員增加4人(+0.44%)，其中30~34歲增加10人(+6.90%)最多。



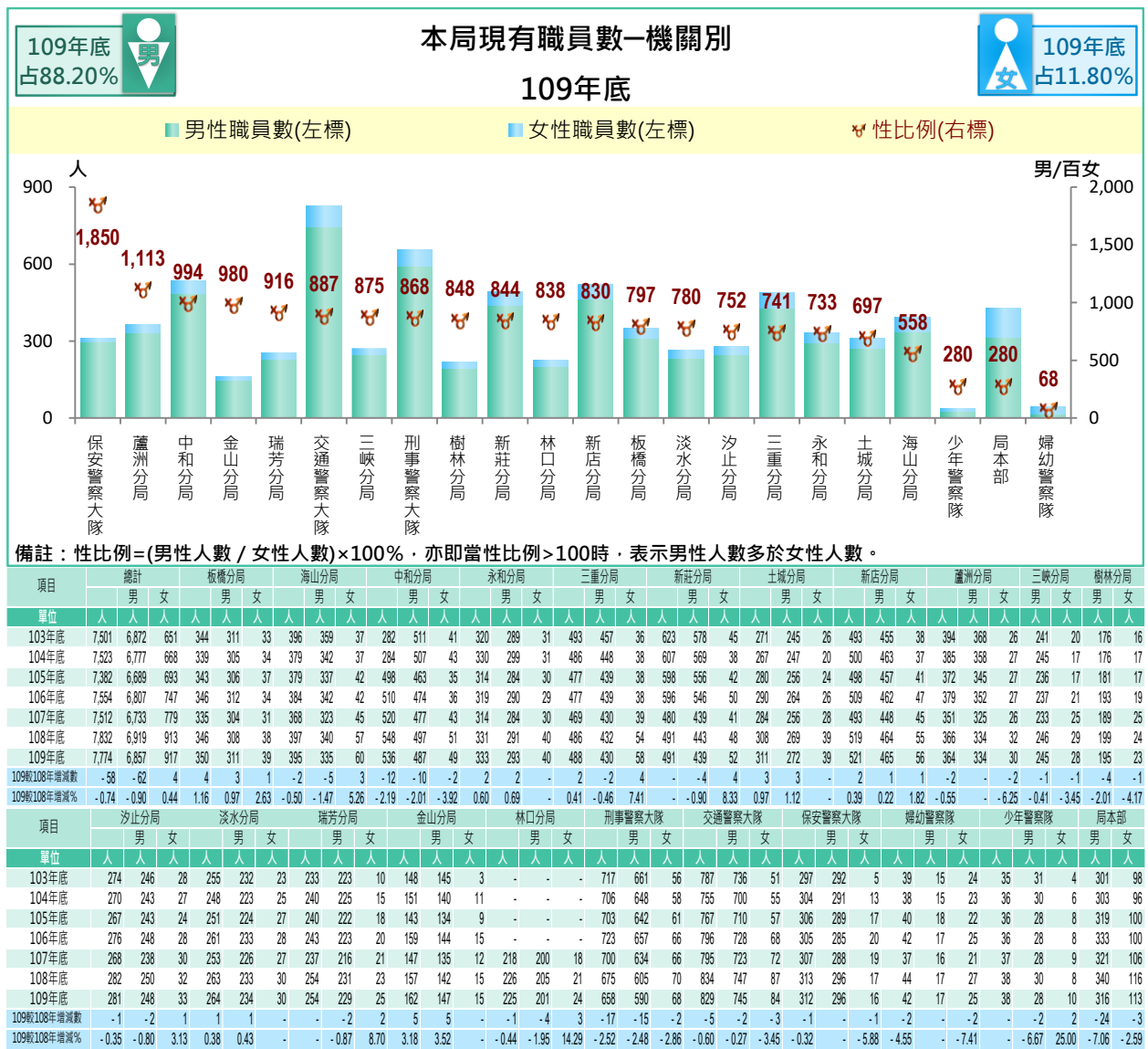
項目	總計		24歲以下		25~29歲		30~34歲		35~39歲		40~44歲		45~49歲		50~54歲		55~59歲		60~64歲		65歲以上	
	男	女	男	女	男	女	男	女	男	女	男	女	男	女	男	女	男	女	男	女	男	女
108年底	6,919	913	1,443	192	1,232	239	891	145	719	126	452	52	1,205	73	726	36	176	36	71	11	4	3
109年底	6,857	917	1,406	170	1,247	244	797	155	737	130	429	54	1,096	73	832	43	234	32	77	15	2	1
警察官	小計	6,754	773	1,406	165	1,234	226	782	134	717	104	413	34	1,084	57	816	28	228	18	72	6	2
	警監	30	-	-	-	-	-	-	-	-	-	-	3	-	8	-	9	-	9	-	-	1
	警正	2,825	232	18	2	111	24	270	38	278	38	249	24	892	55	732	27	210	18	63	6	2
	警佐	3,852	540	1,388	163	1,123	202	512	96	439	66	163	10	154	2	65	1	8	-	-	-	-
	比照警佐待	48	-	-	-	-	-	-	-	-	-	1	-	35	-	11	-	1	-	-	-	-
行政人員(含雇員)	103	144	-	5	13	18	15	21	20	26	16	20	12	16	16	15	6	14	5	9	-	-
109較108年增減數	-62	4	-37	-22	15	5	-94	10	18	4	-23	2	-109	-	106	7	58	-4	6	4	-2	-2
109較108年增減%	-0.90	0.44	-2.56	-11.46	1.22	2.09	-10.55	6.90	2.50	3.17	-5.09	3.85	-9.05	-	14.60	19.44	32.95	-11.11	8.45	36.36	-50.00	-66.67

資料來源：本局人事室(109年12月31日實際員額統計)

卅四 本局現有職員數—機關別

◆109年底本局及所屬單位現有職員中以保安警察大隊性比例最高，僅婦幼警察隊現有職員中女性多於男性。

109年底本局及所屬單位現有職員性比例為748，其中以保安警察大隊性比例1,850最高，蘆洲分局1,113次之；而婦幼警察隊68則為最低，局本部280次之。與108年比較，男性職員以局本部減少24人(-7.06%)最多，而以金山分局增加5人(+3.52%)最多；女性職員以交通警察大隊及局本部各減少3人(-3.45%及-2.59%)最多，而以三重及新莊分局各增加4人(+7.41%及+8.33%)最多。



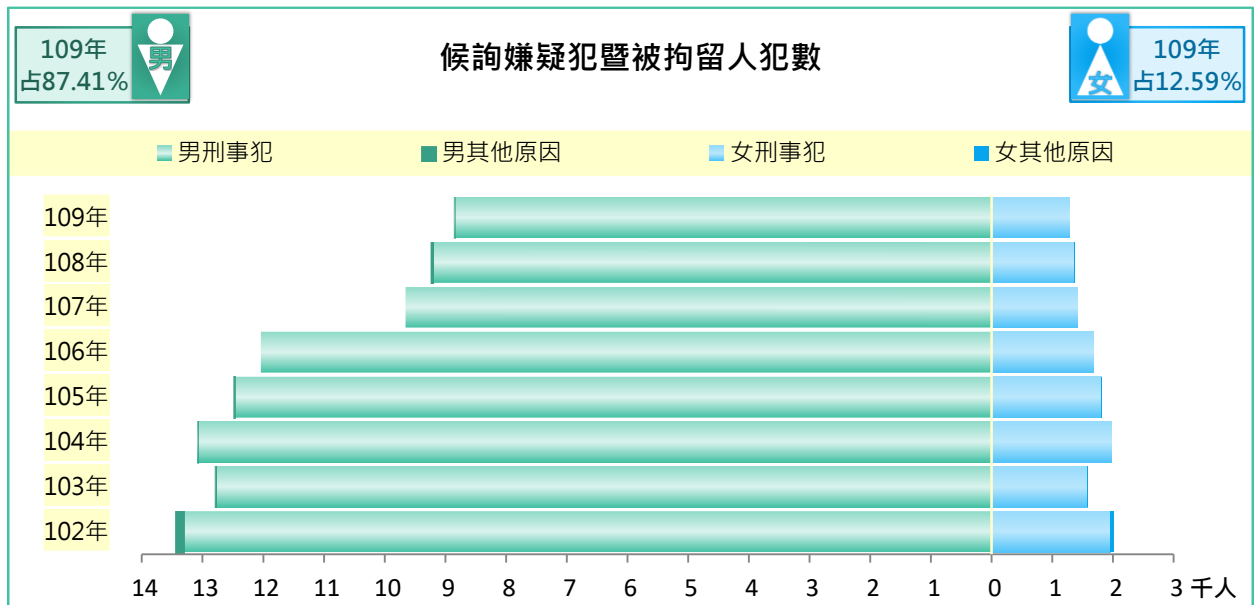
資料來源：本局人事室(109年12月31日實際員額統計)

說明：①中和分局104年至105年資料係採計「中和第一分局」及「中和第二分局」合計數。
 ②林口分局107年1月29日成立(轄區原隸屬於新莊分局)。

卅五 候詢嫌疑犯暨被拘留人犯數

◆歷年新北市候詢嫌疑犯暨被拘留人犯數男性多於女性，且均以刑事犯占多數。

109年新北市候詢嫌疑犯暨被拘留人犯數，男性為8,862人(占87.41%)，女性為1,276人(占12.59%)，分別較108年減少389人(-4.20%)及86人(-6.31%)。男性及女性候詢嫌疑犯暨被拘留人犯數，均以刑事犯居多。



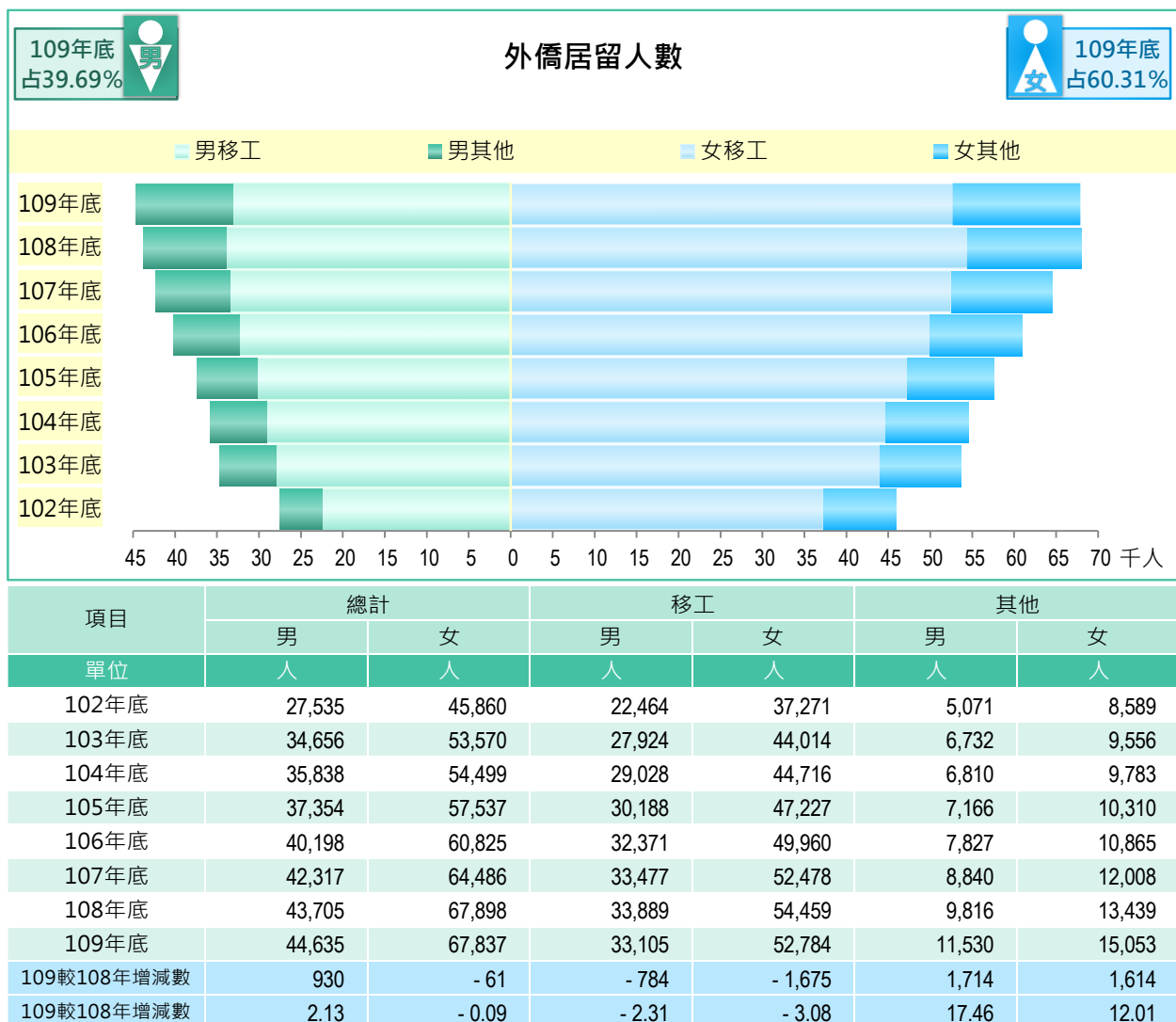
項目	總計		刑事犯		違反社會秩序維護法		寄押嫌疑犯		其他	
	男	女	男	女	男	女	男	女	男	女
單位	人	人	人	人	人	人	人	人	人	人
102年	13,450	2,018	13,318	1,958	115	57	17	3	-	-
103年	12,800	1,581	12,784	1,579	14	-	1	-	1	2
104年	13,092	1,970	13,082	1,970	10	-	-	-	-	-
105年	12,498	1,806	12,471	1,804	27	2	-	-	-	-
106年	12,042	1,670	12,040	1,670	2	-	-	-	-	-
107年	9,658	1,410	9,658	1,410	-	-	-	-	-	-
108年	9,251	1,362	9,211	1,360	8	-	27	2	5	-
109年	8,862	1,276	8,856	1,276	-	-	6	-	-	-
109較108年增減數	- 389	- 86	- 355	- 84	- 8	-	- 21	- 2	- 5	-
109較108年增減%	- 4.20	- 6.31	- 3.85	- 6.18	- 100.00	--	- 77.78	- 100.00	- 100.00	--

資料來源：本局刑事警察大隊

卅六 外僑居留人數

◆ 新北市外僑居留人數女性多於男性，均以移工占多數。

109 年底新北市外僑居留人數，男性為 4 萬 4,635 人(占 39.69%)，女性為 6 萬 7,837 人(占 60.31%)，分別較 108 年底增加 930 人(+2.13%)及減少 61 人(-0.09%)。男性及女性居留外僑，均以移工占多數，男性移工 3 萬 3,105 人(占男性居留外僑 74.17%)，女性移工 5 萬 2,784 人(占女性居留外僑 77.81%)。



資料來源：內政部移民署

說明：本表統計對象為在臺之合法居留及永久居留外僑。

中華民國 109 年

新北市警政性別圖像

發行者：新北市政府警察局

局長：黃宗仁

編輯者：新北市政府警察局統計室

地址：22005 新北市板橋區府中路 32 號

網址：<http://www.police.ntpc.gov.tw>

出版日期：中華民國 110 年 6 月

著作財產權人：新北市政府警察局

本書保留所有權利，欲利用本書部份或全部內容者，需徵求著作財產權人同意或授權。

