



# 108年第2季警政統計季報重要結果



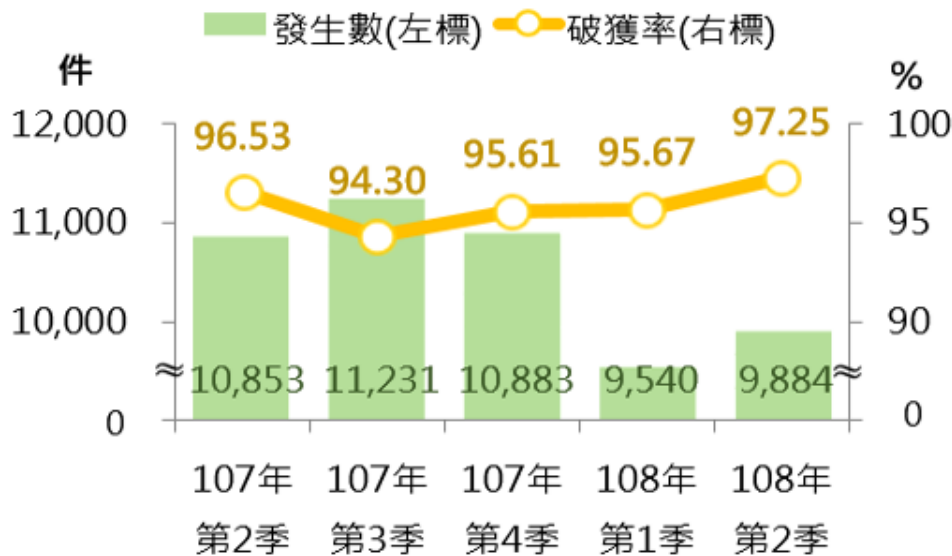
資料內容包括近5年治安狀況、違法經濟案件、社會秩序維護法案件、取締攤販、集會遊行、治安顧慮人口、清樓專案、監錄系統破獲刑案比率及道路交通事故等十大類警政統計。並已登載於本局資訊服務網之「訊息公告/警政統計/警政統計季報」項下。



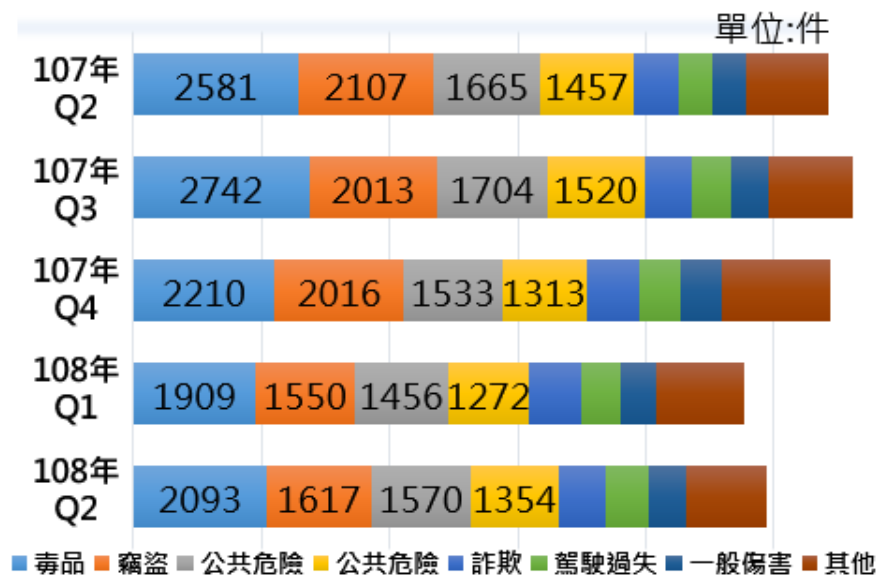


## 1.治安狀況

### 圖1 新北市各季全般刑案發生及破獲情形



### 圖2 新北市各季全般刑案發生數概況



### 圖3 新北市108年第2季全般刑案分局增減概況

| 名次 | 本季發生數最多前3分局   | 本季增加最多前3分局   | 本季減少最多前3分局  |
|----|---------------|--------------|-------------|
| 1  | 三重分局 (14.18%) | 蘆洲分局 (+206件) | 板橋分局 (-64件) |
| 2  | 中和分局 (10.40%) | 三重分局 (+201件) | 海山分局 (-40件) |
| 3  | 新莊分局 (9.81%)  | 中和分局 (+67件)  | 新店分局 (-36件) |

- ◆ 108年第2季全般刑案發生數較上季增加344件(+3.61%)；較上年同期則減少969件(-8.93%)
- ◆ 108年第2季全般刑案破獲率較上季增加1.58個百分點，較上年同期亦增加0.72個百分點。

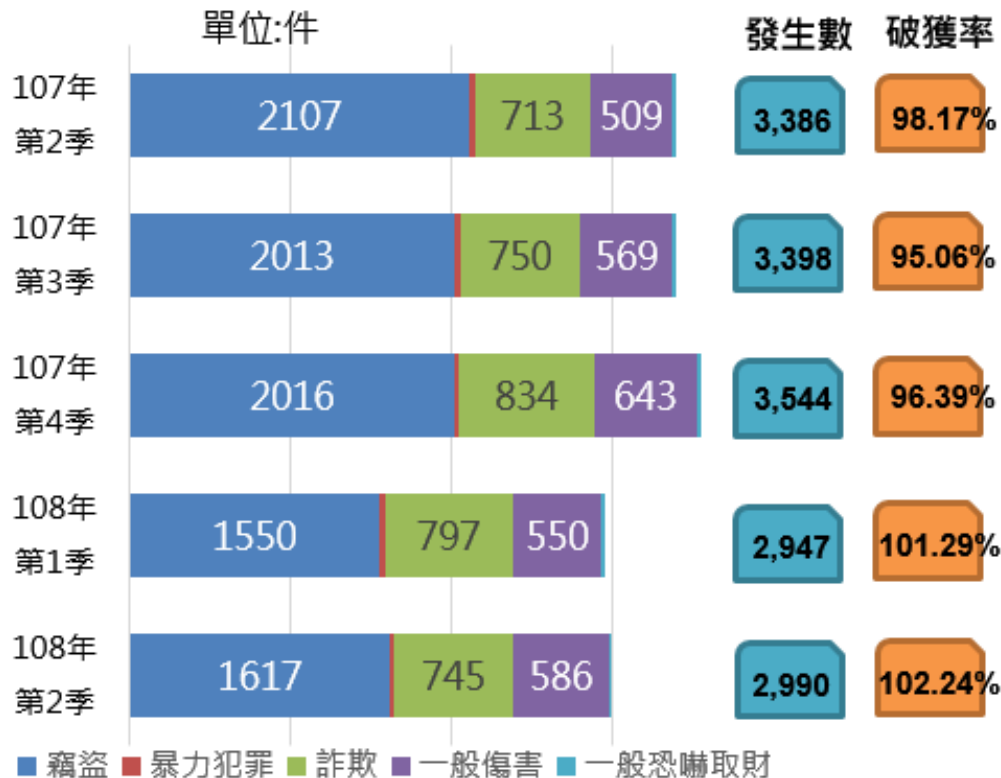




## 1.治安狀況

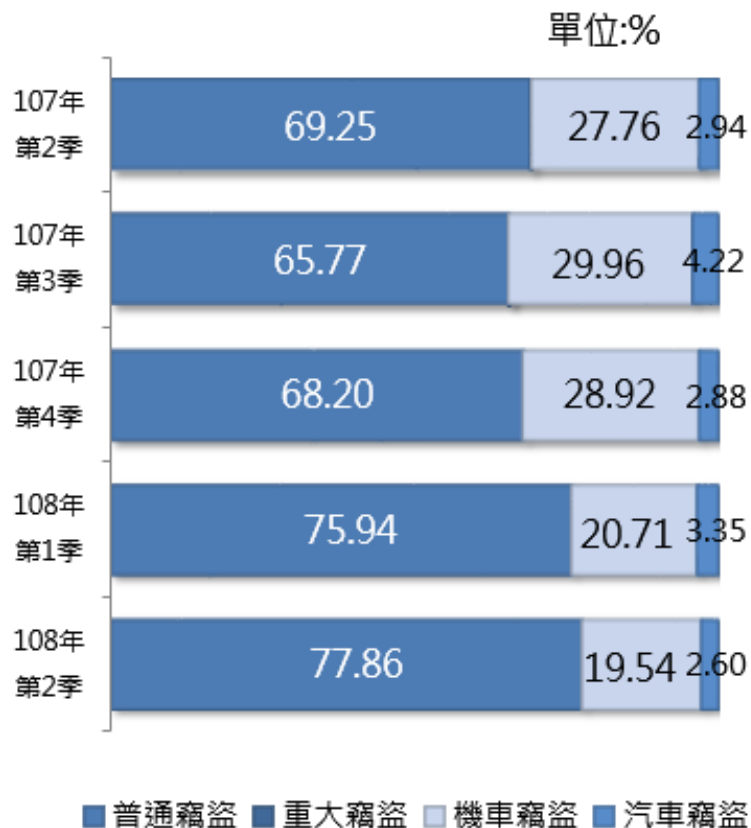


### 圖4 新北市各季與治安最直接關係發生件數



參考美國分類及我國國情，與治安最直接關係案類為竊盜、暴力犯罪、詐欺、一般傷害及一般恐嚇取財等5類，本季共有2,990件，占全般刑案**30.25%**。較上季增加43件，較上年同季則減少396件。

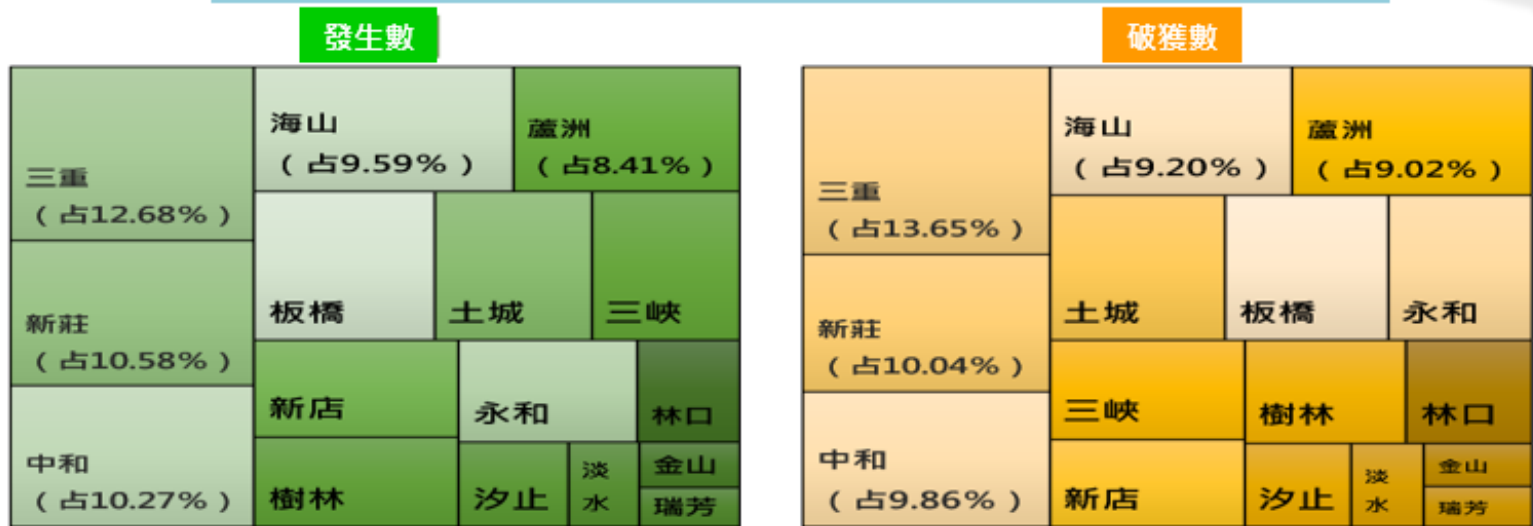
### 圖5 新北市各季竊盜案發生構成比





# 1.治安狀況

## 圖6 新北市108年第2季各分局竊盜案發生數、破獲數



## 圖7 新北市各季違法經濟案件查獲情形

# 2.違法經濟案件



108年第2季查獲違法經濟案件較上季增加6件 (+5.94%)，較上年同期亦增加44件 (+69.84%)







### 3.違反社會秩序維護法案件

單位： 件、人

| 季別             | 總計         |            | 妨害安寧秩序    |           | 妨害善良風俗     |            | 妨害公務     |           | 妨害他人身體財產  |           |
|----------------|------------|------------|-----------|-----------|------------|------------|----------|-----------|-----------|-----------|
|                | 件數         | 人數         | 件數        | 人數        | 件數         | 人數         | 件數       | 人數        | 件數        | 人數        |
| 107年第2季        | 241        | 406        | 29        | 30        | 162        | 308        | 1        | 1         | 49        | 67        |
| 108年第1季        | 292        | 608        | 26        | 30        | 180        | 474        | 2        | 2         | 84        | 102       |
| <b>108年第2季</b> | <b>339</b> | <b>447</b> | <b>31</b> | <b>32</b> | <b>215</b> | <b>319</b> | <b>9</b> | <b>10</b> | <b>84</b> | <b>86</b> |
| 較上季增減數         | 47         | -161       | 5         | 2         | 35         | -155       | 7        | 8         | -         | -16       |

### 4.處理家庭暴力案件

| 季 別            | 家暴通報<br>件數<br>(件) | 執行保護令      |              | 刑案移(函)送件   |            | 逮捕現<br>行犯<br>(人次) |
|----------------|-------------------|------------|--------------|------------|------------|-------------------|
|                |                   | 件數(件)      | 次數(次)        | 違反保<br>護令罪 | 家庭暴<br>力罪  |                   |
| 107年第2季        | 2,470             | 1,003      | 1,375        | 61         | 141        | 39                |
| 107年第3季        | 2,548             | 1,212      | 1,648        | 65         | 158        | 42                |
| 107年第4季        | 2,300             | 1,066      | 1,468        | 69         | 143        | 40                |
| 108年第1季        | 2,502             | 1,005      | 1,305        | 61         | 138        | 31                |
| <b>108年第2季</b> | <b>2,586</b>      | <b>830</b> | <b>1,026</b> | <b>43</b>  | <b>109</b> | <b>27</b>         |
| 較上季增減數         | 84                | -175       | -279         | -18        | -29        | -4                |

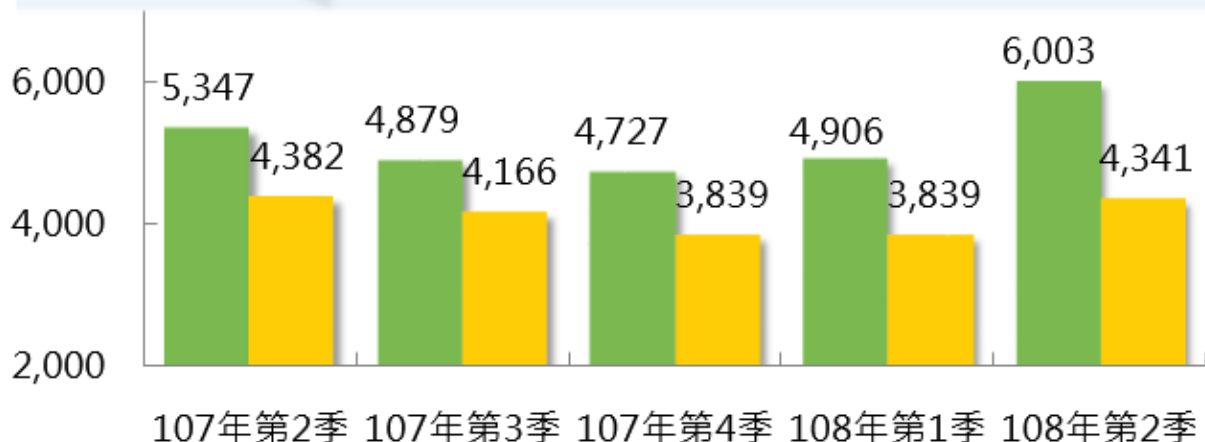


## 5.取締攤販

單位:件

■ 罰鍰

■ 勸導



108年第2季取締攤販10,354件，較上季增加1,606件(+18.36%)，其中以「罰鍰」占57.98%最多，其次為「勸導」占41.93%，分別較上季增加1,097件(+22.36%)及502件(+13.08%)。

108年第2季本局處理集會遊行共82件，較上季增加11件(+15.49%)，較上年同期亦增加16件(+24.24%)。本季處理集會遊行動用警力人次共2,127人次，較上季減少674人次(-24.06%)，較上年同期亦減少190人次(-9.81%)。

件

■ 件數(左標)

○ 警力人次(右標)



## 6.集會遊行

人次

107年第2季

107年第4季

108年第2季





## 7.治安顧慮人口



單位：人

| 季別       | 總計    | 毒品犯罪  | 竊盜罪   | 詐欺罪 | 槍砲彈藥罪 | 妨害性自主罪 | 受毒品戒治人 | 其他  |
|----------|-------|-------|-------|-----|-------|--------|--------|-----|
| 107年第2季底 | 9,330 | 4,773 | 1,697 | 792 | 359   | 376    | 424    | 909 |
| 107年第3季底 | 9,602 | 5,007 | 1,660 | 864 | 373   | 397    | 444    | 857 |
| 107年第4季底 | 9,652 | 5,112 | 1,647 | 922 | 357   | 377    | 419    | 818 |
| 108年第1季底 | 9,469 | 5,020 | 1,636 | 935 | 359   | 341    | 401    | 777 |
| 108年第2季底 | 9,827 | 5,258 | 1,658 | 999 | 363   | 335    | 404    | 810 |
| 較上季底增減數  | 358   | 238   | 22    | 64  | 4     | -6     | 3      | 33  |

108年第2季底治安顧慮人口較上季底增加**358人(+3.78%)**，其中以毒品犯罪占**53.51%**最多，其次為竊盜罪占**16.87%**，再次為詐欺罪占**10.17%**。

## 8.清樓專案

108年第2季執行清樓專案暫住人口較上季增加**78人(+6.04%)**，較上年同期減少**370人(-21.26%)**

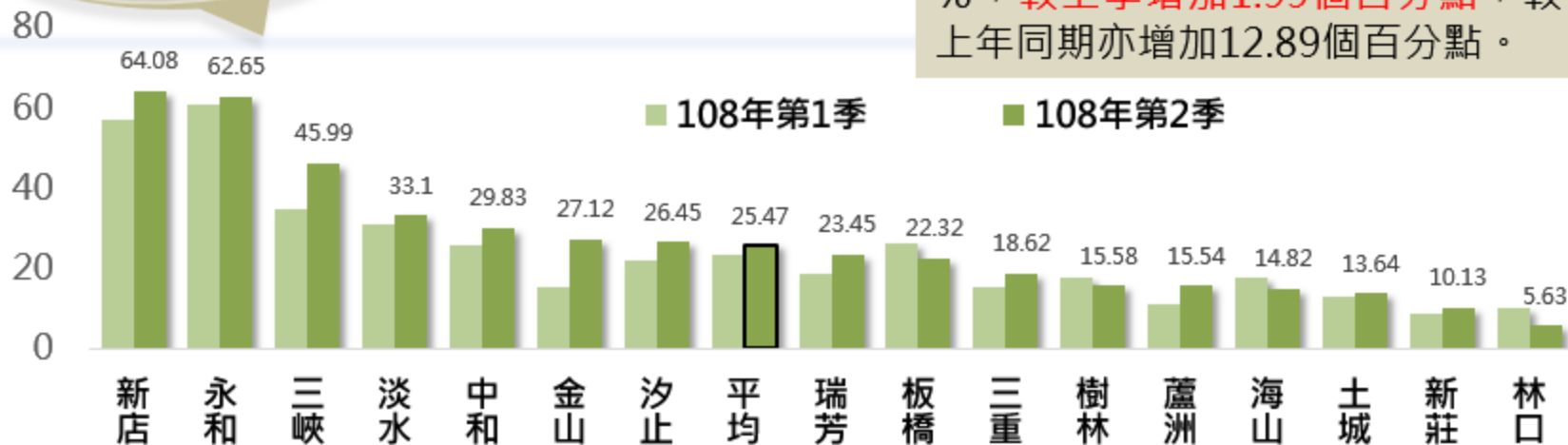
| 季別      | 暫住人口  | 毒品案件 |     | 竊盜案件 |    | 賭博案件 |    | 其他案件 |    | 通緝犯 | 逃逸外勞 |
|---------|-------|------|-----|------|----|------|----|------|----|-----|------|
|         | 人     | 件    | 人   | 件    | 人  | 件    | 人  | 件    | 人  | 人   | 人    |
| 107年第2季 | 1,740 | 46   | 55  | 13   | 13 | -    | -  | 3    | 3  | 57  | 736  |
| 107年第3季 | 1,914 | 61   | 72  | 8    | 8  | 2    | 11 | 27   | 26 | 65  | 499  |
| 107年第4季 | 1,735 | 80   | 94  | 14   | 14 | 7    | 20 | 13   | 17 | 187 | 487  |
| 108年第1季 | 1,292 | 102  | 121 | 21   | 23 | 6    | 18 | 21   | 28 | 163 | 530  |
| 108年第2季 | 1,370 | 137  | 160 | 50   | 58 | 10   | 35 | 39   | 45 | 256 | 510  |
| 較上季增減數  | 78    | 35   | 39  | 29   | 35 | 4    | 17 | 18   | 17 | 93  | -20  |





## 9. 監錄系統 破獲刑案比率

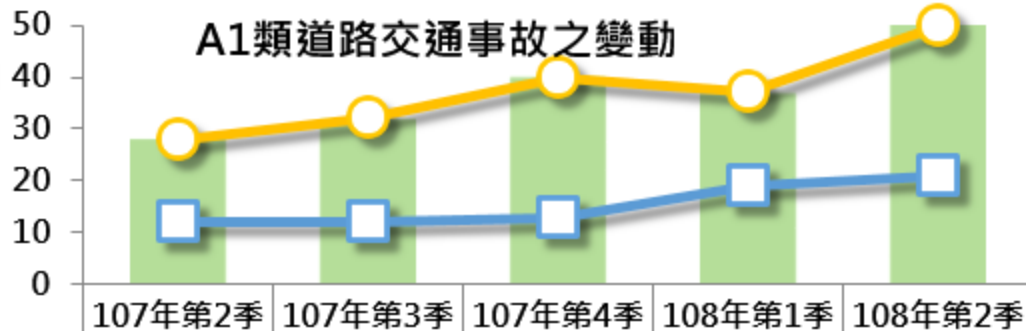
108年第2季本市運用監錄系統破獲刑案數占全般刑案破獲數之25.47%，較上季增加1.99個百分點，較上年同期亦增加12.89個百分點。



## 10. 道路 交通 事故

108年第2季A1類道路交通事故分別較上季增加13件、死亡增加13人及受傷增加2人；與上年同期比，亦分別增加22件、死亡增加22人及受傷人數增加9人。

### A1類道路交通事故之變動



|        |    |    |    |    |    |
|--------|----|----|----|----|----|
| 發生數(件) | 28 | 32 | 40 | 37 | 50 |
| 死亡(人)  | 28 | 32 | 40 | 37 | 50 |
| 受傷(人)  | 12 | 12 | 13 | 19 | 21 |

