

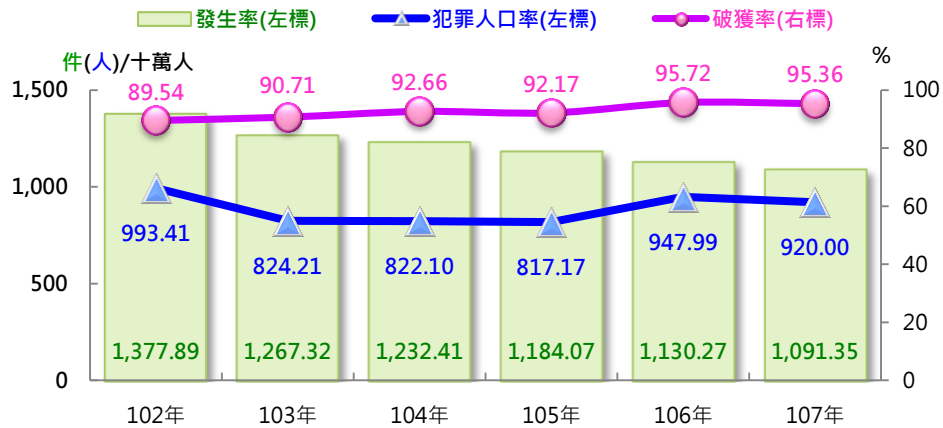
# 107 年新北市整體治安情勢

警察局統計室 蘇郁媚

加強打擊犯罪，維護社會治安是警察肩負的使命，本局以貫徹預防為先，偵防並重的治安政策，有效因應科技犯罪手法樣態多元化趨勢，強力掃蕩非法槍彈、遏止幫派、毒品、竊盜、暴力及詐欺等治安亂源，並執行婦幼安全保護計畫，精進各項警政服務效能，以厚實社會安定力量，努力打造新北市成為安居樂業之城。本文茲就治安相關統計數據變化趨勢，觀察 102 年至 107 年(以下簡稱「近六年」)新北市治安概況，以供施政之參考。

## 一、近六年新北市整體治安狀況大致呈平穩安定，全般刑案發生率逐年下降，破獲率則大致呈逐年漸升之趨勢

新北市全般刑案發生率自 102 年每十萬人發生 1,377.89 件，逐年下降至 107 年 1,091.35 件，創歷年新低，期間共計減少 286.54 件(-20.80%)；就犯罪人口率來看，大致呈逐年下降趨勢，107 年每十萬人口 920.00 人，較 102 年 993.41 人減少 73.41 人(-7.39%)；另外在破獲率方面，自 103 年起皆逾九成以上，惟 107 年破獲率 95.36%較 106 年 95.72%略降 0.36 個百分點，仍為歷年次高。整體觀之，刑案發生率及犯罪人口率大致呈逐年減少，破獲率則有穩中求進之現象，顯示新北市在資源有限及具挑戰性的治安環境下，仍然持續平穩發展，顯現治安穩定良好。



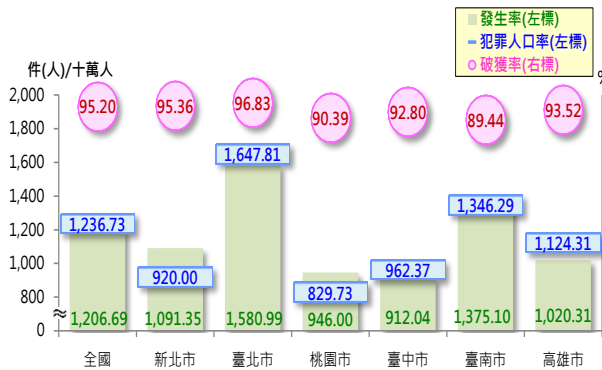
圖一 新北市全般刑案發生與破獲變化情形

資料來源：內政部警政署網際網路報送系統

## 二、107 年新北市刑案發生率及犯罪人口率皆低於全國，其中犯罪人口率居六都第 2 低，較 102 年減幅則居六都第 1 高；破獲率優於全國平均值，居六都第 2 高

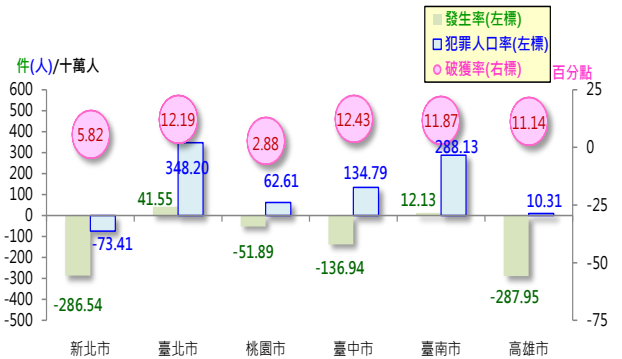
107 年新北市刑案發生率為每十萬人口發生 1,091.35 件，低於臺南市 1,375.10 件、臺北市 1,580.99 件，較 102 年 1,377.89 件，大幅減少 286.54 件(-20.80%)，減幅居六都第 2 高；破獲率來看，107 年為 95.36%，僅次於臺北市 96.83%，居六都第 2 高，且優

於全國平均；另就犯罪人口率觀察，107年每十萬人查獲920.00人，居六都第2低，僅次於桃園市829.73人，較102年減少73.41人(-7.39%)，減幅居六都第1高。綜上，顯示本局持續為改善社會治安、打擊犯罪的付出與努力不遺餘力，績效卓著。



圖二 107年全國與六都全般刑案發生與破獲情形

資料來源：內政部警政署網際網路報送系統、刑事警察局刑案紀錄處理系統



圖三 107年與102年六都全般發生與破獲增減比較

資料來源：內政部警政署網際網路報送系統、刑事警察局刑案紀錄處理系統

### 三、自105年起新北市毒品案件<sup>1</sup>發生件數為全般刑案比例最高案類；查獲毒品嫌疑犯人數及級別均以第二級毒品最多，毒品案查獲率皆逾九成一以上

近六年新北市毒品發生數占全般刑案總數比介於15.06%~24.73%之間，自105年起毒品發生件數為全般刑案比例最高案類。107年發生數1萬14件，占全般刑案發生數22.99%，較102年8,190件占15.06%，增加7.93個百分點；就查獲率觀之，自102年起皆逾九成一以上，其中107年達96.65%，為歷年次高。

表一 新北市毒品概況

| 年別                | 發生數 (件)   |         | 查獲數 (件) | 第一級毒品    |         |         |        |      | 第二級毒品   |     | 第四級毒品及其他 | 嫌疑犯 (人) | 第一級    |      |    |  | 第二級 | 第三級 | 第四級及其他 |
|-------------------|-----------|---------|---------|----------|---------|---------|--------|------|---------|-----|----------|---------|--------|------|----|--|-----|-----|--------|
|                   | 占全般刑案比(%) | 海洛因 (%) |         | 安非他命 (%) | 第三級毒品   | 愷他命 (%) | 第一級    | 第二級  | 第三級     | 第四級 |          |         |        |      |    |  |     |     |        |
| 102年              | 8,190     | 15.06   | 7,603   | 1,546    | 88.10   | 5,546   | 93.06  | 505  | 98.61   | 6   | 8,076    | 1,607   | 5,878  | 577  | 14 |  |     |     |        |
| 103年              | 7,710     | 15.36   | 7,181   | 1,610    | 84.35   | 5,303   | 96.04  | 265  | 96.60   | 3   | 8,197    | 1,824   | 6,047  | 320  | 6  |  |     |     |        |
| 104年              | 9,874     | 20.19   | 9,016   | 1,746    | 87.51   | 6,804   | 95.19  | 466  | 96.57   | -   | 10,092   | 1,994   | 7,517  | 574  | 7  |  |     |     |        |
| 105年              | 10,967    | 23.30   | 10,225  | 1,848    | 88.85   | 8,008   | 96.79  | 367  | 91.01   | 2   | 11,509   | 2,181   | 8,864  | 453  | 11 |  |     |     |        |
| 106年              | 11,131    | 24.73   | 10,827  | 1,617    | 85.10   | 8,579   | 94.73  | 628  | 81.37   | 3   | 12,167   | 1,848   | 9,622  | 694  | 3  |  |     |     |        |
| 107年              | 10,014    | 22.99   | 9,679   | 1,772    | 83.52   | 7,514   | 95.01  | 339  | 76.61   | 4   | 11,132   | 2,127   | 8,504  | 483  | 9  |  |     |     |        |
| 107年較106年增減數(百分點) | -1,117    | (-1.74) | -1,148  | 155      | (-1.58) | -1,065  | (0.28) | -289 | (-4.76) | 1   | -1,035   | 279     | -1,118 | -211 | 6  |  |     |     |        |

資料來源：內政部警政署網際網路報送系統、刑事警察局刑案紀錄處理系統

新北市查獲毒品件數，以103年查獲7,710件逐年增加至106年1萬1,131件，107年則為1萬14件，較106年減少1,117件(-10.04%)；就嫌疑犯人數觀察，查獲第二級毒品人數逾七成三以上最多，第一級毒品約占一成五次之，兩者合計逾九成四以上。再按

<sup>1</sup> 竊盜案件，包括普通竊盜、重大竊盜、汽車竊盜及機車竊盜。

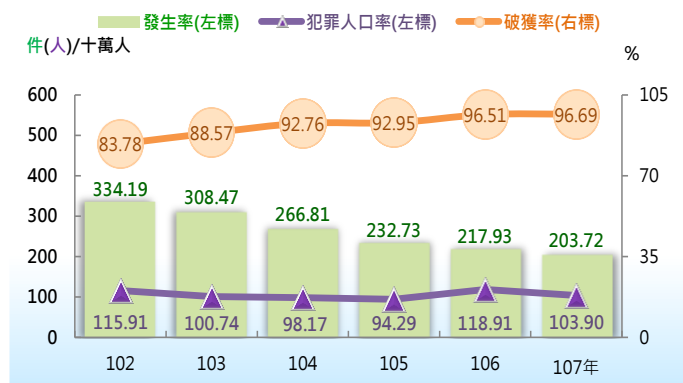
查獲毒品級別及種類來看，第一級毒品占八成三以上為海洛因；第二級毒品以安非他命為大宗，占比皆逾九成三；第三級毒品則以愷他命為多，惟占比明顯有逐年下降現象。

新北市毒品防治辦公室整合市府各局處資源，建構綿密的反毒網，並與新北、台北、士林及基隆等地檢署共同緝毒溯源，透過各項集會活動宣導毒品防制作為，同時保持與村、里、鄰長、保全（業）人員及社區（公寓大廈）管理人員聯繫，希望能藉由雙方建立互信的基礎，共同阻絕毒品入侵社區；另針對遭緝獲毒品對象施以輔導處遇，協助回歸正常社會，以降低毒品人口達到「有效查緝，有感宣導」之目標。

#### 四、自 103 年起竊盜案<sup>2</sup>呈發生率逐年減少，破獲率上升現象；以普通竊盜案最多，機車竊盜案大致呈逐年遞減趨勢

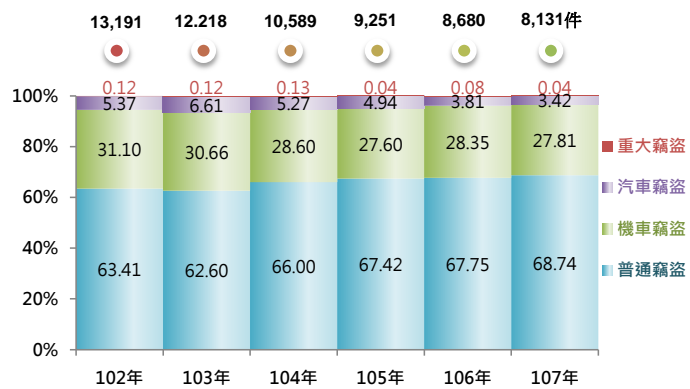
維持社會秩序，防止一切危害，是政府責無旁貸的工作，然而，民眾對治安最直接的感受主要取決於自身生命財產權益是否遭受侵害，故常以竊盜犯罪的發生率作為民眾對治安感受的測量指標。新北市竊盜案 102 年每十萬人發生 334.19 件，逐年遞減至 107 年 203.72 件，為歷年新低，共計減少 130.47 件(-39.04%)；破獲率部分，102 年為 83.78%，呈逐年遞增至 107 年為 96.69%，較 102 年增加 12.91 個百分點，創歷年新高。若就竊盜犯罪人口率來看，102 年每十萬人口查獲 115.91 人，自 102 年<sup>3</sup>起逐年下降至 105 年 94.29 人，創歷年新低。

就竊盜各案類分布情形觀察，歷年均以普通竊盜案占六成二以上最多，自 104 年起占比有逐年上升趨勢，其次為機車竊盜案占 27.60%~31.10%，汽車竊盜案則均居第 3 高。為有效打擊竊盜犯罪，保障民眾生命財產安全，在防制竊盜犯罪工作上，運用警政署「智慧分析決策支援系統」、「停車數位多元化查詢系統」及市警局「治安治理決策資訊服務系統」、「失竊車輛管制系統」及「雲端智慧影像分析及檢索系統」等資料庫



圖四 新北市竊盜犯罪發生與破獲情形

資料來源：內政部警政署網際網路報送系統  
刑事警察局刑案紀錄處理系統



圖五 新北市竊盜犯罪發生構占比

資料來源：內政部警政署網際網路報送系統  
刑事警察局刑案紀錄處理系統

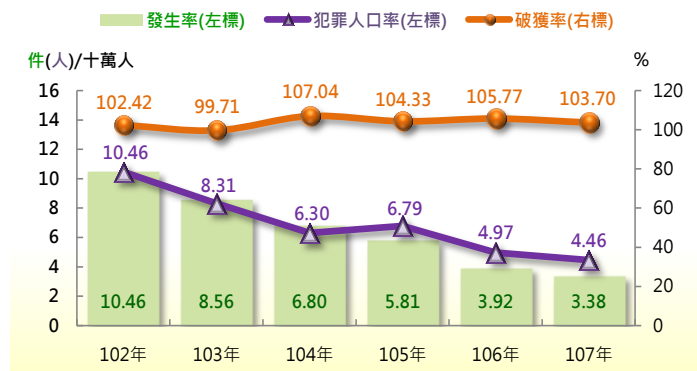
<sup>2</sup> 竊盜案件，包括普通竊盜、重大竊盜、汽車竊盜及機車竊盜。

<sup>3</sup> 101 年新北市竊盜案每十萬人口查獲 160.93 人。

進行比對分析，以提高破案率，更使罪犯難以遁形；並實施「住宅竊盜到府服務」及被害人簡訊慰問，以提升民眾對警察維護治安的信任度，此外，透過建立警民合作機制，發揮共同一體之精神，以降低民眾被害之風險。

### 五、近六年來，新北市暴力犯罪案件發生率逐年遞減，且破獲率均逾九成九以上；暴力犯罪嫌疑犯逾九成四以上為男性

新北市暴力犯罪案件自 103 年每十萬人口發生 10.46 件逐年遞減至 107 年 3.38 件，共計減少 7.08 件 (-67.69%)；再就暴力犯罪人口率觀察，107 年每十萬人口查獲 4.46 人，較 102 年查獲 10.46 人，減少 6.00 人(-57.36%)，大致呈逐年下降趨勢。另從破獲率觀之，近六年均高達九成九以上平穩狀態，顯示新北市不僅在防制暴力犯罪上頗具成效，且破案能量持續提升，偵防暴力犯罪成績斐然。



圖六 新北市暴力犯罪發生與破獲情形

資料來源：內政部警政署網際網路報送系統

就暴力犯罪嫌疑犯人數以觀，自 102 年 413 人逐年遞減至 107 年 178 人(-56.90%)，嫌疑犯以男性多於女性，近六年平均男性嫌疑犯占 94.57%，女性僅占 5.43%，歷年均以「故意殺人」、「強盜」、「搶奪」及「強制性交」等案類最多，逾總數九成六以上，男性嫌疑犯各案類平均占比以擄人勒贖案占 100.00%最高，其次依序為強制性交案、搶奪案、故意殺人案、強盜案及重傷害案。

表二 新北市暴力犯罪嫌疑犯概況

| 案類別    | 102年 |     | 103年 |     | 104年 |     | 105年 |     | 106年 |     | 107年 |     | 男性平均占比(%) |
|--------|------|-----|------|-----|------|-----|------|-----|------|-----|------|-----|-----------|
|        | (人)  | 男   | (人)  | 男   | (人)  | 男   | (人)  | 男   | (人)  | 男   | (人)  | 男   |           |
| 總計     | 413  | 400 | 329  | 304 | 250  | 238 | 270  | 256 | 198  | 183 | 178  | 168 | 94.57     |
| 故意殺人   | 78   | 75  | 92   | 86  | 69   | 66  | 86   | 79  | 63   | 59  | 57   | 55  | 94.38     |
| 強盜     | 108  | 104 | 71   | 63  | 57   | 53  | 71   | 66  | 69   | 59  | 43   | 39  | 91.65     |
| 搶奪     | 58   | 55  | 39   | 35  | 32   | 31  | 43   | 41  | 28   | 27  | 38   | 37  | 94.96     |
| 擄人勒贖   | -    | -   | -    | -   | 2    | 2   | 2    | 2   | -    | -   | -    | -   | 100.00    |
| 重大恐嚇取財 | -    | -   | -    | -   | -    | -   | -    | -   | -    | -   | -    | -   | --        |
| 強制性交   | 160  | 158 | 120  | 115 | 82   | 80  | 65   | 65  | 37   | 37  | 34   | 33  | 97.99     |
| 重傷害    | 9    | 8   | 7    | 5   | 8    | 6   | 3    | 3   | 1    | 1   | 6    | 4   | 79.41     |

資料來源：內政部警政署網際網路報送系統

刑事警察局刑案紀錄處理系統

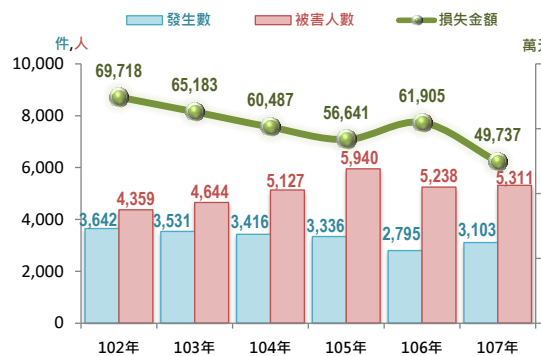
由於暴力犯罪具獨特之暴戾性、殘忍性，不僅對社會治安帶來嚴重危害，同時也危及民眾生命及安全，雖然不是發生率最高的犯罪類型，但其影響性卻遠超過於其他案類，易成為媒體關注之焦點，故常做為社會治安指標案件之一。一般來說，幫派犯罪常結合暴力、毒品、槍械、詐欺等其他犯罪，市警局為壓制黑道幫派氣燄，除了配合內政部警政署規劃執行「全國同步掃黑行動」外，新北市「自辦同步掃黑行動」專案，運用「第三方警政」的行政干預做法來執行，以掃黑「三打策略」針對不良幫派份子經常活動及圍事場所，實施威力臨檢及霹靂掃蕩行動，對於易生事端治安熱點進行「超前部署」，透過區域聯防機制，以有效防制暴力犯罪案件之發生，107 年暴力犯罪發生率為歷年最低，顯見各項防制策略已收成效。



**六、自 103 年起新北市詐欺案件發生數占全般刑案比例居六都第 4 高，且低於全國平均比例；107 年詐欺損失金額為近六年最低**

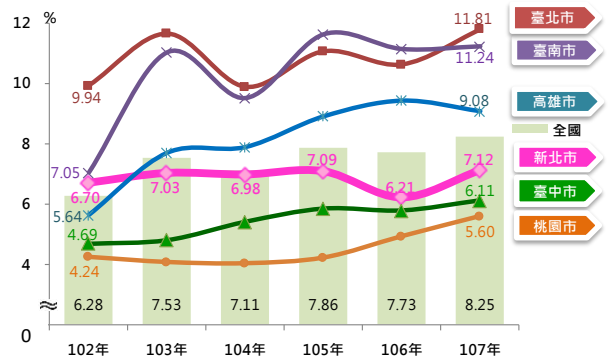
近六年新北市詐欺犯罪發生數占全般刑案 6.21%~7.12%，107 年比例為 7.12%，較 102 年 6.70% 微升 0.42 個百分點，惟自 103 年起均低於全國平均值 7.11%~8.25%；若與六都相較，新北市詐欺案件占全般刑案比例多居第 3 或第 4 高，而高於桃園市及臺中市。107 年新北市詐欺發生件數 3,103 件、估計損失金額 4 億 9,737 萬元及被害人數 5,311 人，分別較 102 年減少 539 件(-14.80%)、1 億 9,981 萬元(-28.66%)及增加 952 人(+21.84%)，其中損失金額為歷年新低；近六年平均估計追回金額占損失金額比例<sup>4</sup>為 0.70%，比例仍偏低。

面對日新月異的詐騙手法，警方以多元化方式偵防詐欺犯罪，從要求強化電商個資管理、擴大金融機構異常帳戶預警機制、深化臨櫃關懷提問，以及針對不同族群分層分眾進行犯罪預防宣導；此外利用 LINE 建立相關群組，與轄區內所有金融機構、超商等 24 小時密切聯繫，若有民眾疑似遭詐騙，將可立即啟動通報機制及時阻詐。新北警打詐行動沒有期限，除採取「打防並舉」策略執行各項勤務，亦與全國同步執行「斬手行動」加強打擊詐欺犯罪力道外，更有賴民眾提高警覺意識，合力遏阻詐騙犯罪橫行，共同打造新北安全城市。



圖七 新北市詐欺犯罪概況

資料來源：刑事警察局刑案紀錄處理系統(108 年 5 月 29 日)



圖八 六都與全國詐欺發生數占全般刑案比

資料來源：內政部警政署網際網路報送系統

**七、107 年新北市每十萬人口男性家暴加害人數為女性 3.74 倍，女性被害人數為男性的 2.50 倍；家暴加(被)害人數均低於全國之平均**

107 年新北市每十萬人口家暴加害人數為 408.27 人，就性別觀察，每十萬人口男性家暴加害人數為 606.70 人，女性為 162.10 人，男、女性加害人數皆低於全國之平均；107 年新北市每十萬人口家暴加害人數男性為女性的 3.74 倍，居六都第 2 高，僅低於桃園市 3.89 倍；新北市男性加害人數居六都第 3 低，高於臺南市(508.65 人)及臺北市(583.65 人)，而女性加害人數亦居六都第 3 低，高於臺南市(144.91 人)及桃園市(161.70 人)。

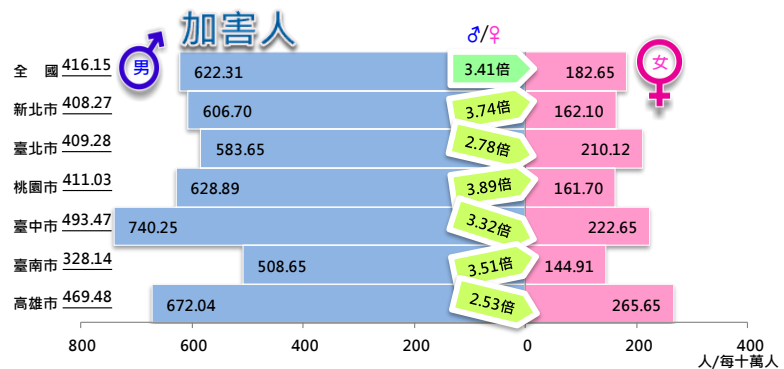
<sup>4</sup> 全國與五都平均估計追回金額占損失金額比例：全國 1.29%、臺北市 0.60%、桃園市 3.80%、臺中市 4.97%、臺南市 0.34%及高雄市 0.47%。

107 年新北市每十萬人口家暴被害人數為 396.25 人，其中男性每十萬人口家暴被害人數為 217.53 人，女性為 543.88 人，男、女性被害人數均低於全國之平均。107 年新北市每十萬人口家暴被害人數女性為男性的 2.50 倍，高居六都之首，其中男性被害人數居六都第 2 低，僅高於臺南市(192.54 人)，而女性被害人數居六都第 3 低，高於臺南市(456.54 人)及臺北市(517.57 人)。

自民國 87 年 6 月 24 日總統公布施行「家庭暴力防治法」已 20 餘年，立法宗旨為防治家庭暴力行為及保護被害人權益，然而家庭暴力涉及錯綜複雜的家庭間關係外，通常很難經由法律的規範與嚇阻來加以控制，導致防治工作難度高。市警局目前設置 31 名家防官，以三級預防為家庭暴力防治重點，一旦案件發生有賴各權責單位分工與整合，更需藉由私部門與第三部門加入進行跨網絡合作，以同理心救助、保護及協助更多需要的受害者，預防暴力再發生，將傷害減到最低。

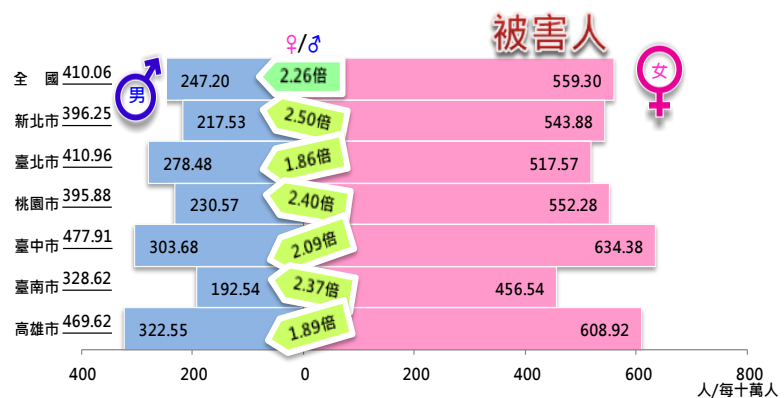
## 八、以「智慧城市，安全新北」之施政願景為目標，共同打造新北市成為「簡政便民、行動治理及智能城市」

綜觀新北市近六年整體治安大致呈平穩安定，刑案發生率逐年下降，破獲率則大致漸升之趨勢，其中 107 年刑案發生率及犯罪人口率皆低於全國，破獲率優於全國平均值，且居六都第 2 高，顯見警察維護治安、打擊犯罪的付出及努力實為卓著。本局以「智慧城市，安全新北」之施政願景為目標，運用第三方警政概念，跨局處合作，就「反毒」、「掃黑」、「打詐」三大目標，建構嚴密的治安防護網，創新運用「點、線、面」縱深維安部署概念，提升全方位 3D 科技維安網，有效打擊犯罪，讓新北市治安更加穩定，民眾生活更加美好，共同打造新北市成為「簡政便民、行動治理及智能城市」。



圖九 107 年全國與六都家暴案件加害人數

資料來源：衛生福利部保護服務司(新北市政府警察局整理)  
備註：「每十萬人口家暴被害人數」含不詳性別之家暴加害人



圖十 107 年全國與六都家暴案件被害人數

資料來源：衛生福利部保護服務司(新北市政府警察局整理)  
備註：「每十萬人口家暴被害人數」含不詳性別之家暴被害人