

新北市犯罪嫌疑人概況

警察局統計室 謝佩妤

新北市長侯友宜自 107 年 12 月 25 日上任以來，全力為市民打造一個「安居樂業」的環境，對此，市警局持續動員警力加強打擊犯罪，針對槍械、毒品、不良幫派、詐欺、竊盜等犯罪加強各項勤務部署，全面落實治安工作及犯罪偵防措施，建構嚴密的治安防護網，以「智慧城市，安全新北」之施政願景為目標，讓 4 百萬市民幸福。為瞭解新北市犯罪概況，茲針對全般刑案嫌疑犯人數、性別、刑事案件類別、年齡層及教育程度等相關事項進行分析，以供施政之參考。

一、新北市受(處)理全般刑案嫌疑犯人數 107 年較 103 年之增幅(12.48%)及犯罪人口率 920.00(人/十萬人口)，皆為六都排名第 2 低，顯示新北市治安偵防確有成效

新北市警察機關受(處)理全般刑案嫌疑犯人數 103 年為 3 萬 2,646 人，之後兩年微幅降低，至 106 年增加後 107 年又略減為 3 萬 6,719 人，107 年較 103 年增加 4,073 人(+12.48%)。再觀察六都排名情形，新北市全般刑案嫌疑犯人數 107 年較 103 年之增幅為 12.48%雖大於全國 11.47%，但在六都排名第 2 低；另 107 年新北市受(處)理全般刑案犯罪人口率為 920.00(人/十萬人口)，於六都中排名第 2 低，且低於全國 1236.73(人/十萬人口)，顯示新北市治安偵防確有成效。

表 1 近 5 年六都全般刑案嫌疑犯人數

單位：人

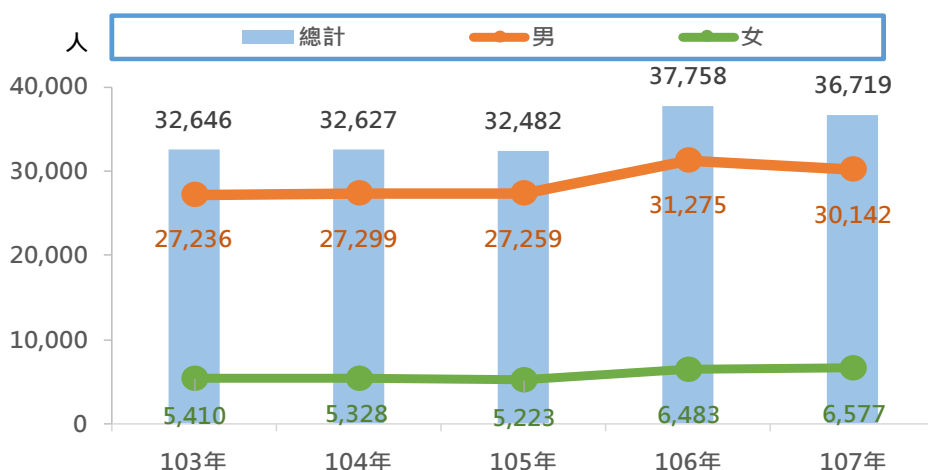
年度	全 國	新北市	臺北市	臺中市	臺南市	高雄市	桃園市
103年	261,603	32,646	36,108	23,354	20,984	32,955	15,563
104年	269,296	32,627	39,951	25,232	22,707	29,795	16,827
105年	272,817	32,482	41,457	26,465	22,153	28,725	16,739
106年	287,294	37,758	40,980	26,793	24,896	31,491	18,327
107年	291,621	36,719	44,094	26,903	25,380	31,202	18,291
犯罪人口率 (人/十萬人口)	1,236.73	920.00	1,647.81	962.37	1,346.29	1,124.31	829.73
107年與103 年人數比較	30,018	4,073	7,986	3,549	4,396	-1,753	2,728
增減(%)	11.47	12.48	22.12	15.20	20.95	-5.32	17.53

資料來源：內政部警政署網際網路報送系統

二、近 5 年新北市男性及女性嫌疑犯分別增加 2,906 人(+10.67%)及 1,167 人(+21.57%)，近 2 年女性犯罪有增加之趨勢

107 年新北市全般嫌疑犯 3 萬 6,719 人，以男性 3 萬 142 人占 82.09% 為多數，女性 6,577 人占 17.91%，分別較 103 年增加 2,906 人(+10.67%)及 1,167 人(+21.57%)，又觀察近 5 年女性嫌疑犯人數，以 107 年及 106 年最多，顯示近 2 年女性犯罪有增加之趨勢，值得注意。

圖 1 近 5 年新北市全般刑案兩性嫌疑犯人數



資料來源：內政部警政署網際網路報送系統

三、近 5 年新北市嫌疑犯人數以違反毒品危害防制條例、公共危險及竊盜較多，分別占 30.80%、18.59%及 11.91%

107 年新北市刑事案件中，嫌疑犯人數最多為違反毒品危害防制條例 1 萬 1,132 人，其次為公共危險 5,279 人(酒駕占 4,715 人)，竊盜 4,147 人為第三。107 年除公共危險、賭博及暴力外，人數皆較 103 年增加，其中又以詐欺增加 1,601 人最多(+102.76%)，妨害自由增加 542 人(+65.54%)次之，一般傷害增加 594 人(+37.74%)為第三。

此外，近 5 年新北市刑事案件嫌疑犯人數最多前 3 名為違反毒品危害防制條例、公共危險及竊盜，分別占嫌疑犯人數 30.80%、18.59%及 11.91%，其中違反毒品危害防制條例占比近 5 年以 105 年 35.43%最高，以 103 年 25.11%最低，應加強相關防制作為。

表 2 近 5 年新北市刑事案件類別嫌疑犯人數

單位：人

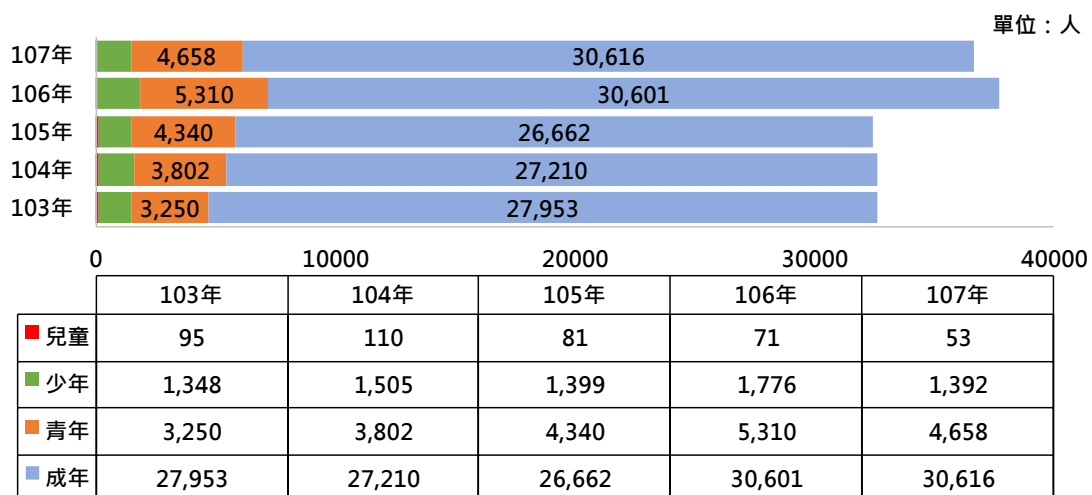
年度	總計	竊盜	詐欺	一般傷害	公共危險		違反毒品危害 防制條例	駕駛過失	賭博	妨害自由	暴力	其他
					酒駕							
103	32,646	3,990	1,558	1,574	8,112	7,575	8,197	1,335	1,644	827	329	5,080
104	32,627	3,896	1,635	1,358	6,567	6,102	10,092	1,147	2,214	835	250	4,633
105	32,482	3,748	1,900	1,463	5,497	5,136	11,509	1,070	1,882	862	270	4,281
106	37,758	4,736	2,727	1,598	6,295	5,804	12,167	1,036	1,282	1,159	205	6,553
107	36,719	4,147	3,159	2,168	5,279	4,715	11,132	1,719	876	1,369	182	6,688
107年與103年 比較	4,073	157	1,601	594	-2,833	-2,860	2,935	384	-768	542	-147	1,608
增減(%)	12.48	3.93	102.76	37.74	-34.92	-37.76	35.81	28.76	-46.72	65.54	-44.68	31.65

資料來源：內政部警政署網際網路報送系統、刑事警察局刑案紀錄處理系統

四、近 5 年新北市各年齡層嫌疑犯以青年嫌疑犯增加 1,408 人最多 (+43.32%)，顯示在青年犯罪防制上仍有改進空間

107 年新北市各年齡層嫌疑犯中，以成年 3 萬 616 人占 83.38%最多，青年 4,658 人占 12.69%次之，兩者合計達九成六。以近 5 年觀之，新北市青年嫌疑犯人數自 104 年至 106 年連續 3 年增加，成年嫌疑犯人數則是 106 年及 107 年連續 2 年增加；另以 107 年與 103 年增幅比較，青年嫌疑犯增加 1,408 人最多(+43.32%)，成年嫌疑犯增加 2,663 人次之(+9.53%)，顯示在青年犯罪防制上仍有改進空間。

圖 2 近 5 年新北市各年齡層嫌疑犯人數

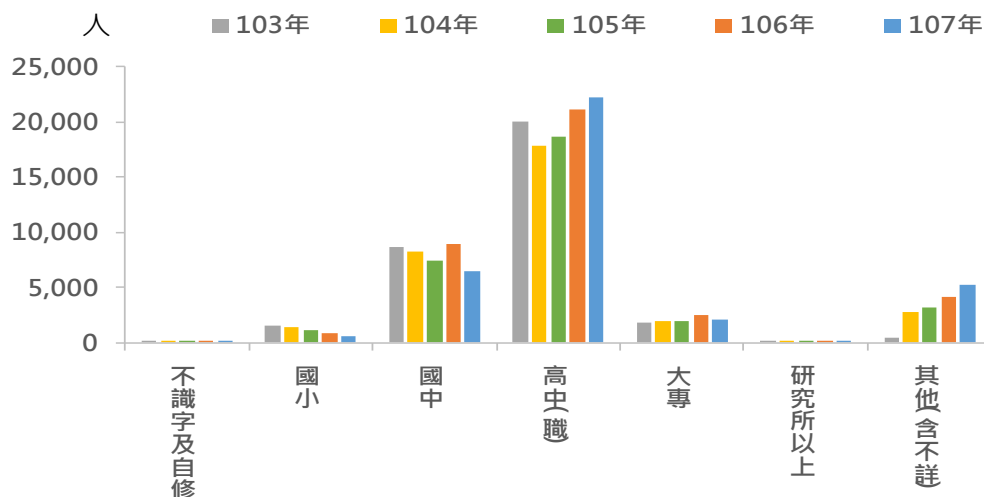


資料來源：內政部警政署網際網路報送系統

五、107 年新北市嫌疑犯以高中(職)及國中程度者最多，分別占 60.60%及 17.76%，相較於 103 年，以高中(職)程度者增幅 11.10%最大

107 年新北市嫌疑犯以高中(職)程度者 2 萬 2,252 人占 60.60%最多，其次為國中程度者 6,523 人占 17.76%，兩者合計七成八。若與 103 年比較，以高中(職)與大專學歷之嫌疑犯增加 2,224 人(+11.10%)及 181 人(+9.71%)較多，其他學歷人數皆為減少，減幅最大為不識字及自修減少 69 人(-69.00%)，其次為國小減少 899 人(-59.62%)，再其次為研究所以上減少 52 人(-46.85%)。

圖 3 近 5 年新北市嫌疑犯學歷分布



資料來源：刑事警察局刑案紀錄處理系統

六、結語

近 5 年新北市嫌疑犯涉案類型以違反毒品危害防制條例為最高，毒品嚴重戕害人民身心健康，並衍生其他治安相關問題，儼然已成為社會重大隱憂。有鑑於此，市警局成立「毒品查緝溯源中心」，徵調各警分局具查緝毒品熱忱的警力，著重有效查緝溯源，阻斷毒品供應及加強情資整合，並以科技分析工具剖繪毒品犯罪網絡，掌握犯罪趨勢，全面掃蕩轄內毒品犯罪。

公共危險以酒駕為最大宗，亦為近 5 年新北市嫌疑犯涉案類型次高，為了遏止酒駕釀憾事的問題，立法院 108 年 3 月三讀通過「道路交通管理處罰條例」修正案，部分新規於同年 7 月 1 日正式上路，除加重處罰、拒測罰鍰提高至 18 萬元外，並新增乘客連坐罰等，以達到遏阻用路人違規僥倖心理；此外，市警局亦將酒駕列為強力執法項目，以保障大多數守法民眾之行車安全。