

新北市 107 年



警政性別圖像



新北市政府警察局 編印
中華民國 108 年 5 月

凡 例

- 一、本書編印之目的，旨在報導本局性別有關議題之統計數據，俾提供施政考核及釐定施政計畫之參考。
- 二、本書所列資料來源，係根據本局各單位及各分局之公務統計報表及本局統計室直接蒐集之資料加以整編而成。
- 三、本書之資料時間自 100 年至 107 年；內容包括，人口、全般刑案嫌疑犯、全般刑案被害人、性騷擾事(案)件、A1 類交通事故、本局現有職員及外僑居留人數等性別相關統計。
- 四、表內所列「年」係指全年動態數字（自 1 月 1 日至 12 月 31 日止），「年底」係指 12 月底靜態數字。
- 五、本書所用符號代表意義如下：
 - 「-」無數值或數值無統計。
 - 「--」數值無意義。
 - 「0」數值不及半單位。
- 六、表中兩數值比較增減%時，如為「-」除以「-」及「數值」除以「-」，均以「--」數值無意義表示。
- 七、本書所載資料如有更新資料，均予修正，凡與前期數字不同時，概以本期數字為準。
- 八、警政統計因涉及法令變更，社會變動及實務規定，統計數字難免有疏漏之處，尚祈各界不吝指正，以為今後改進之參考。

目 次

提要分析	I
◇人口概況	I
◇嫌疑犯數	I
◇被害人數	III
◇性騷擾案	III
◇交通事故	III
◇職員人數	IV
◇其他統計	IV
一 人口概況	1
二 全般刑案嫌疑犯—警政年齡別	2
三 全般刑案犯罪人口率—警政年齡別	3
四 全般刑案嫌疑犯—案類別	4
五 全般刑案嫌疑犯—教育程度別	5
六 全般刑案嫌疑犯—職業別	6
七 全般刑案嫌疑犯—犯罪場所別	7
八 竊盜案件嫌疑犯—警政年齡別	8
九 竊盜案件嫌疑犯—案類別	9
十 竊盜案件嫌疑犯—教育程度別	10
十一 竊盜案件嫌疑犯—職業別	11
十二 毒品案件嫌疑犯—年齡別	12
十三 毒品案件嫌疑犯—案類別	13
十四 毒品案件嫌疑犯—教育程度別	14
十五 毒品案件嫌疑犯—職業別	15
十六 毒品案件嫌疑犯—犯罪方法別	16
十七 毒品案件嫌疑犯—分局別	17
十八 暴力犯罪嫌疑犯—警政年齡別	18
十九 暴力犯罪嫌疑犯—案類別	19
廿 兒童嫌疑犯—案類別	20
廿一 兒童暴力犯罪嫌疑犯—案類別	21
廿二 少年嫌疑犯—案類別	22
廿三 少年暴力犯罪嫌疑犯—案類別	23

廿四	全般刑案被害人—年齡別	24
廿五	全般刑案被害人—案類別	25
廿六	全般刑案被害人—職業別	26
廿七	全般刑案被害人—被害場所別	27
廿八	全般刑案被害人—分局別	28
廿九	本局受理性騷擾事(案)件被害人—年齡別	29
卅	本局受理性騷擾事(案)件加害人—年齡別	30
卅一	A1 類道路交通事故傷亡及肇事人數	31
卅二	A1 類道路交通事故傷亡人數—時間別	32
卅三	本局現有職員數—年齡、職等別	33
卅四	本局現有職員數—機關別	34
卅五	外僑居留人數	35

提要分析

◆**人口概況**：新北市戶籍登記人口數女性多於男性；兒童、少年及青年則男性多於女性；性比例呈逐年遞減趨勢。

107 年底新北市戶籍登記人口數男性為 195 萬 4,968 人，女性為 204 萬 749 人，分別較上年底增加 1,571 人(+0.08%)及 7,457 人(+0.37%)；人口性比例逐年下降，107 年為 95.80，其中兒童為 107.59，少年為 109.26，青年為 107.84，成年為 92.45，歷年成年女性人數均多於成年男性(詳一)。

◆**嫌疑犯數**：新北市全般刑案嫌疑犯男性多於女性，教育程度均以高中(職)程度最多；男性主要犯罪場所為交通場所，女性則為住宅區；107 年男性及女性兒少嫌疑犯均以竊盜案最多。

◆全般刑案嫌疑犯

107 年新北市全般刑案嫌疑犯 3 萬 6,719 人，其中男性占 82.09%(為 100 年以來男性嫌疑犯占總嫌疑犯人數最低比率)，女性占 17.91%，人數分別較上年減少 3.62%及增加 1.45% (詳二)；男性嫌疑犯 104 年起以毒品案最多，107 年占男性嫌疑犯 31.70%，其次為公共危險案；女性嫌疑犯 102 年起亦均以毒品嫌疑犯最多，107 年占女性嫌疑犯 23.99%，其次為竊盜案(詳四)。

107 年新北市每十萬男性人口查獲全般刑案嫌疑犯 1,542.43 人，較上年減少 59.06 人，其中以每十萬男性青年人口查獲 2,446.19 人最高；每十萬女性人口查獲全般刑案嫌疑犯 322.87 人，較上年增加 3.52 人，其中亦以每十萬女性青年人口查獲 555.96 人居多(詳三)。

歷年新北市全般刑案男性及女性嫌疑犯教育程度均以高中(職)程度最多，107 年分別占 60.23%及 62.29%(詳五)。以職業別觀察，107 年男性及女性嫌疑犯職業均以服務及銷售工作人員最多，分別占 27.75%及 38.44%最多(詳六)。就犯罪場所別而言，男性主要犯罪場所發生於交通場所，107 年占 47.38%，女性則發生於住宅區，107 年占 43.06%(詳七)。

就兒童嫌疑犯分析，男性及女性歷年均以竊盜案嫌疑犯最多，107 年

男性竊盜案為 15 人，女性為 6 人(詳廿)；104 年及 106 年均無兒童暴力犯罪嫌疑犯，且 101 年起無女性兒童暴力犯罪嫌疑犯(詳廿一)。

就少年嫌疑犯分析，男性 104 年至 106 年以毒品案嫌疑犯最多，107 年則以竊盜案占男性少年嫌疑犯 17.54% 最多；女性 103 年至 106 年以毒品案嫌疑犯最多，107 年亦以竊盜案占女性少年嫌疑犯 21.03% 最多(詳廿二)；自 100 年起男性及女性少年暴力犯罪嫌疑犯均無擄人勒贖、重大恐嚇取財及重傷害案，107 年少年男性暴力犯罪嫌疑犯 20 人，其中以故意殺人案 11 人最多，女性少年暴力犯罪嫌疑犯 1 人為強制性交案(詳廿三)。

◆竊盜案件嫌疑犯

107 年男性竊盜嫌疑犯為 3,151 人，較上年減少 551 人(-14.88%)，女性竊盜嫌疑犯為 996 人，亦較上年減少 38 人(-3.68%)(詳八)；竊盜案類均以普通竊盜案最多，男性占 85.78%，女性占 97.19%(詳九)；教育程度均以高中(職)程度最多，男性占 53.76%，女性占 54.02%(詳十)；職業均以無職最多，男性占 29.90%，女性占 53.11%(詳十一)。

◆毒品嫌疑犯

107 年男性毒品嫌疑犯為 9,554 人，較上年減少 892 人(-8.54%)，女性毒品嫌疑犯為 1,578 人，較上年減少 143 人(-8.31%)(詳十二)；毒品種類均以第二級毒品案最多，男性占 76.48%，女性占 75.98%(詳十三)；教育程度均以高中(職)程度最多，男性占 59.32%，女性占 60.14%(詳十四)；男性職業以基層技術工及勞力工占 30.47% 最多，女性則以無職占 43.09% 最多(詳十五)；主要犯罪方法均以施用最多，男性占 48.07%，女性占 47.72%(詳十六)；男性及女性毒品嫌疑犯均以三重分局最多(男 1,190 人、女 276 人)，金山分局最少(男 105 人、女 15 人)(詳十七)。

◆暴力犯罪嫌疑犯

107 年男性暴力犯罪嫌疑犯為 168 人，較上年減少 15 人(-8.20%)，女性嫌疑犯為 10 人，較上年減少 5 人(-33.33%)(詳十八)；男性暴力犯罪嫌疑犯以故意殺人占 32.74% 最多，女性則以強盜案占 40.00% 最多(詳十九)。

◆**被害人數**：歷年新北市全般刑案被害人為男性多於女性，且均以**30-39歲**被害人數最多；以**竊盜案**最多；男性主要被害場所為**交通場所**，女性則為**住宅區**。

107年新北市全般刑案被害人男性為1萬8,615人(占59.15%)，女性為1萬2,857人(占40.85%)，分別較上年增加7.44%及7.40%；均以30-39歲被害人數最多，男性占24.01%，女性占23.11%，惟歷年新北市0-17歲女性被害人多於男性被害人，107年男性計606人，女性計699人(詳廿四)；歷年均以竊盜案最多，107年男性計5,832人，女性計3,056人(詳廿五)。

107年新北市全般刑案男性及女性被害人職業均以服務及銷售工作人員居多，男性占30.87%，女性占39.76%(詳廿六)。就犯罪場所別觀察，107年男性主要被害場所發生於交通場所，占36.26%，女性則主要發生於住宅區，占42.82%(詳廿七)。男性及女性被害人均以三重分局最多(男2,457人，女1,573人)，金山分局最少(男63人，女54人)(詳廿八)。

◆**性騷擾案**：被害人女性多於男性，107年女性被害人以**24-29歲**最多；加害人男性多於女性，107年男性加害人亦以**24-29歲**最多。

本局受理性騷擾事(案)件被害人女性多於男性；107年被害人數241人，其中男性占4.98%，女性占95.02%，與上年比較，男性減少5人(-29.41%)，女性亦減少143人(-38.44%)，性騷擾事(案)件男性被害人數以未滿18歲5人最多，女性則以24-29歲63人最多(詳廿九)。

本局受理性騷擾事(案)件加害人男性多於女性；107年加害人數241人，其中男性占98.76%，較上年減少146人(-38.02%)，女性占1.24%，較上年減少2人(-40.00%)。性騷擾事(案)件男性加害人數以24-29歲43人最多，女性則分布在40-59歲之間(詳卅)。

◆**交通事故**：**A1類**道路交通事故死傷人數及肇事人數均為**男性**多於**女性**；107年**男性**以**16-18時**最多，**女性**則以**8-10時**最多。

107年新北市A1類道路交通事故死亡人數121人，其中男性占66.94%，女性占33.06%，與上年比較，分別較上年增加8人(+10.96%)及減少1人

(-2.44%)；每萬人死傷人數男性為 0.61 人，女性為 0.26 人；肇事者男性占 78.51%，女性占 21.49%，分別較上年增加 3 人(+3.26%)及 8 人(+44.44%) (詳卅一)。

107 年新北市 A1 類道路交通事故傷亡人數男性以 16-18 時占 17.50% 最多，女性則以 8-10 時占 20.75% 最多(詳卅二)。

◆職員人數：本局現有職員中警察官男性多於女性，行政人員女性多於男性。

107 年底本局現有職員 7,512 人，其中男性占 89.63%，女性占 10.37%；以年齡及身份別觀察，男性以 24 歲以下警察官 1,393 人(占男性職員 20.69%) 最多，女性則以 25-29 歲警察官 163 人(占女性職員 20.92%) 最多；行政人員男性 102 人，女性 141 人(詳卅三)。

107 年底本局及所屬單位現有職員中，以保安警察大隊性比例 1,515.79 最高，而婦幼警察隊性比例 76.19 則為最小(詳卅四)。

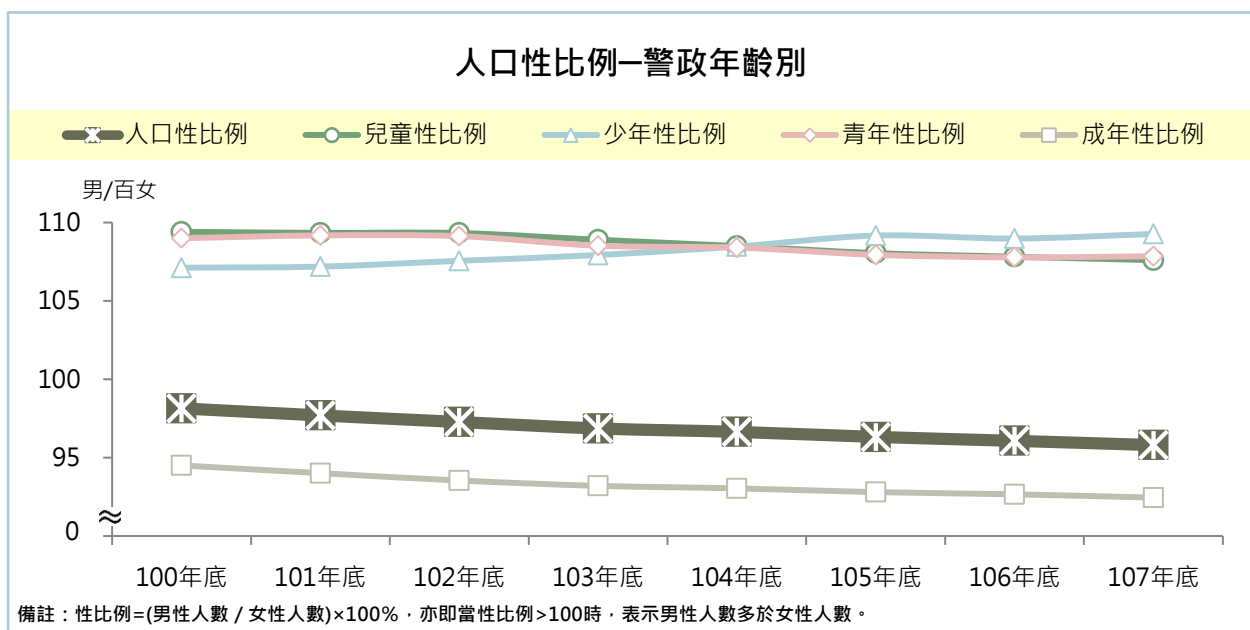
◆其他統計：新北市外僑居留人數女性多於男性，歷年均以外籍勞工占多數。

107 年新北市外僑居留 10 萬 6,803 人，其中男性占 39.62%，女性占 60.38%，居留人數分別較上年增加 5.27% 及 6.02%。男性及女性居留外僑均以外籍勞工占多數，男性外籍勞工占男性居留外僑 79.11%，女性外籍勞工占女性居留外僑 81.38%(詳卅五)。

一 人口概況

◆ 新北市戶籍登記人口數女性多於男性，且性比例逐年下降；兒童、少年及青年則男性多於女性。

107 年底新北市戶籍登記人口數男性為 195 萬 4,968 人，較上年底增加 1,571 人(+0.08%)，其中僅成年男性人口增加 1 萬 4,528 人(+0.99%)；女性為 204 萬 749 人，較上年底增加 7,457 人(+0.37%)，其中亦僅成年女性人口增加 1 萬 9,388 人(+1.22%)；性比例為 95.80，較上年底減少 0.27，僅成年性比例(92.45)低於 100，少年性比例(109.26)最高。



項目	人口數總計			兒童人口數			少年人口數			青年人口數			成年人口數		
	性比例	男	女	性比例	男	女	性比例	男	女	性比例	男	女	性比例	男	女
單位	男/百女	千人	千人	男/百女	千人	千人	男/百女	千人	千人	男/百女	千人	千人	男/百女	千人	千人
100年底	98.14	1,939.84	1,976.61	109.40	223.55	204.33	107.11	154.43	144.18	108.99	175.53	161.05	94.50	1,386.33	1,467.04
101年底	97.69	1,946.61	1,992.70	109.33	217.96	199.35	107.18	152.64	142.42	109.17	173.01	158.48	94.01	1,403.00	1,492.45
102年底	97.27	1,950.06	2,004.87	109.32	214.11	195.85	107.55	146.87	136.55	109.12	173.00	158.55	93.54	1,416.08	1,513.92
103年底	96.86	1,951.74	2,015.08	108.89	212.00	194.69	107.92	140.43	130.12	108.51	169.93	156.60	93.20	1,429.38	1,533.66
104年底	96.64	1,951.36	2,019.29	108.49	208.66	192.33	108.46	132.96	122.59	108.39	168.90	155.82	93.04	1,440.83	1,548.55
105年底	96.32	1,952.34	2,026.87	108.04	206.34	190.97	109.16	129.45	118.59	107.93	162.98	151.00	92.80	1,453.58	1,566.31
106年底	96.07	1,953.40	2,033.29	107.81	204.44	189.64	108.97	122.98	112.85	107.77	158.16	146.75	92.66	1,467.82	1,584.05
107年底	95.80	1,954.97	2,040.75	107.59	201.34	187.13	109.26	114.91	105.18	107.84	156.37	145.00	92.45	1,482.34	1,603.44
107較106年增減數	-0.27	1.57	7.46	-0.22	-3.10	-2.50	0.29	-8.06	-7.67	0.07	-1.79	-1.76	-0.21	14.53	19.39
107較106年增減%	-	0.08	0.37	-	-1.52	-1.32	-	-6.56	-6.80	-	-1.13	-1.20	-	0.99	1.22

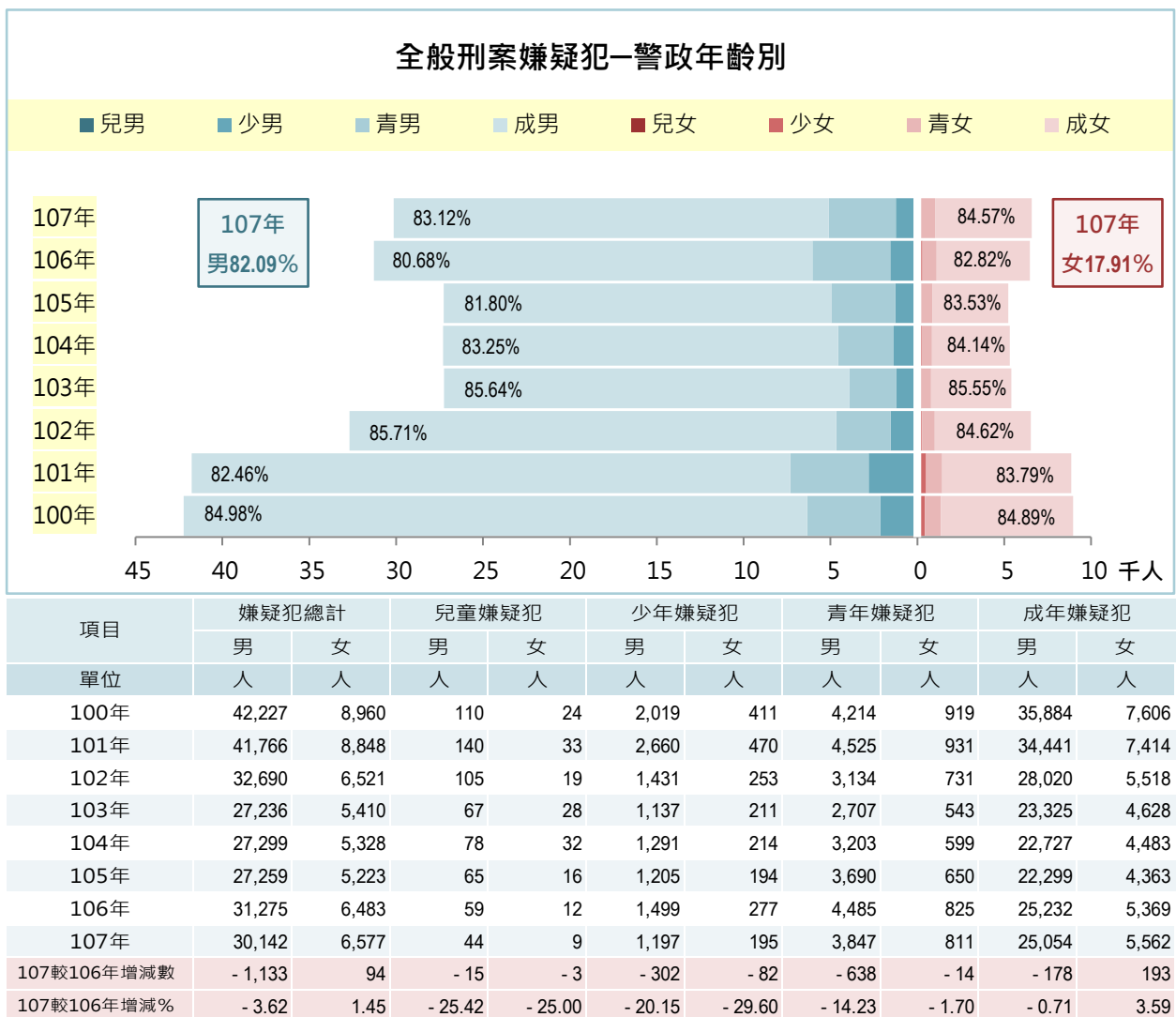
資料來源：內政部警政署網際網路報送系統

說明：①兒童：未滿 12 歲之人口；少年：12 歲以上 18 歲未滿之人口；青年：18 歲以上 24 歲未滿之人口；成年：24 歲以上之人口。②表列數字由電腦整理，尾數採四捨五入法計列，細數之和與總數未必一致。

二 全般刑案嫌疑犯—警政年齡別

◆ 新北市全般刑案嫌疑犯男性多於女性；107年與上年比較，兒童及青年嫌疑犯均男性減幅高於女性，少年嫌疑犯則女性減幅高於男性，另唯一較上年增加者為女性成年嫌疑犯。

107年新北市全般刑案男性嫌疑犯為3萬142人(占82.09%)，較上年減少1,133人(-3.62%)，其中兒童嫌疑犯減少25.42%，少年嫌疑犯減少20.15%，青年嫌疑犯減少14.23%，成年嫌疑犯減少0.71%；女性嫌疑犯為6,577人(占17.91%)，較上年增加94人(+1.45%)，其中兒童嫌疑犯減少25.00%，少年嫌疑犯減少29.60%，青年嫌疑犯減少1.70%，成年嫌疑犯增加3.59%。

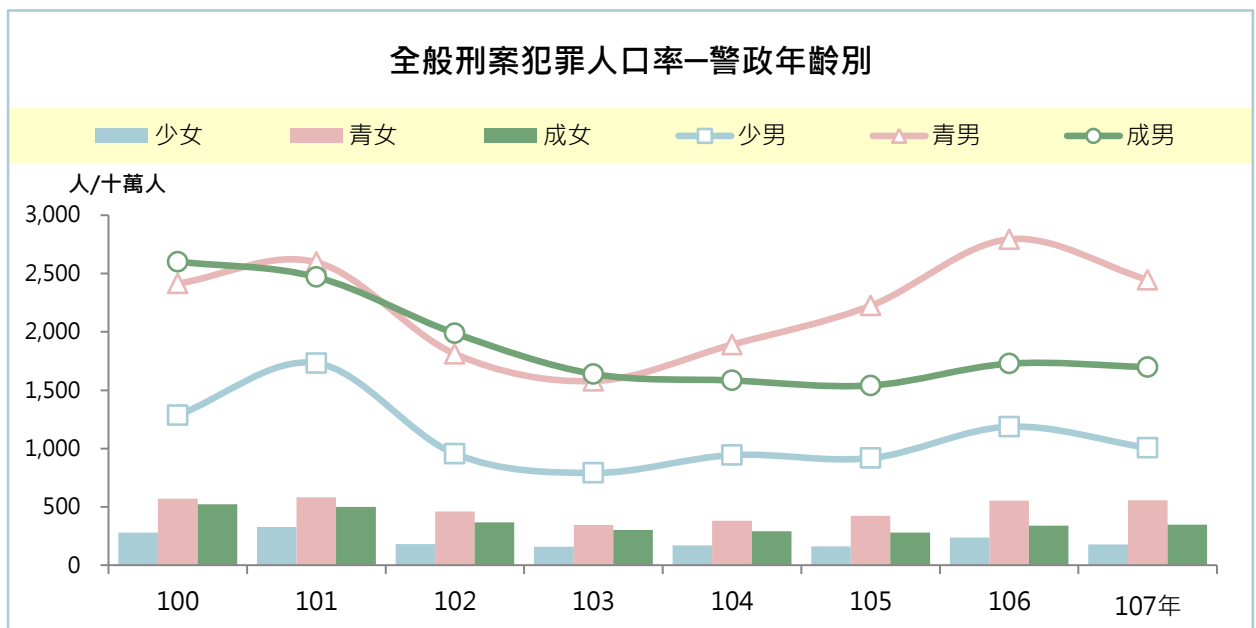


資料來源：內政部警政署刑事警察局刑案紀錄系統

三 全般刑案犯罪人口率—警政年齡別

◆ 新北市全般刑案犯罪人口率男性高於女性；107 年與上年比較，男性各年齡層均下降，其中以青年犯罪人口率下降最多，女性青年及成年犯罪人口率則上升，其中以成年增加最多。

107 年新北市每十萬男性人口查獲全般刑案嫌疑犯 1,542.43 人，較上年減少 59.06 人，其中以青年犯罪人口率最高(每十萬男性青年人口查獲 2,446.19 人)，其次為成年犯罪人口率(每十萬男性成年人口查獲 1,698.49 人)；每十萬女性人口查獲全般刑案嫌疑犯 322.87 人，較上年增加 3.52 人，其中亦以青年犯罪人口率最高(每十萬女性青年人口查獲 555.96 人)，其次為成年犯罪人口率(每十萬女性成年人口查獲 348.99 人)。



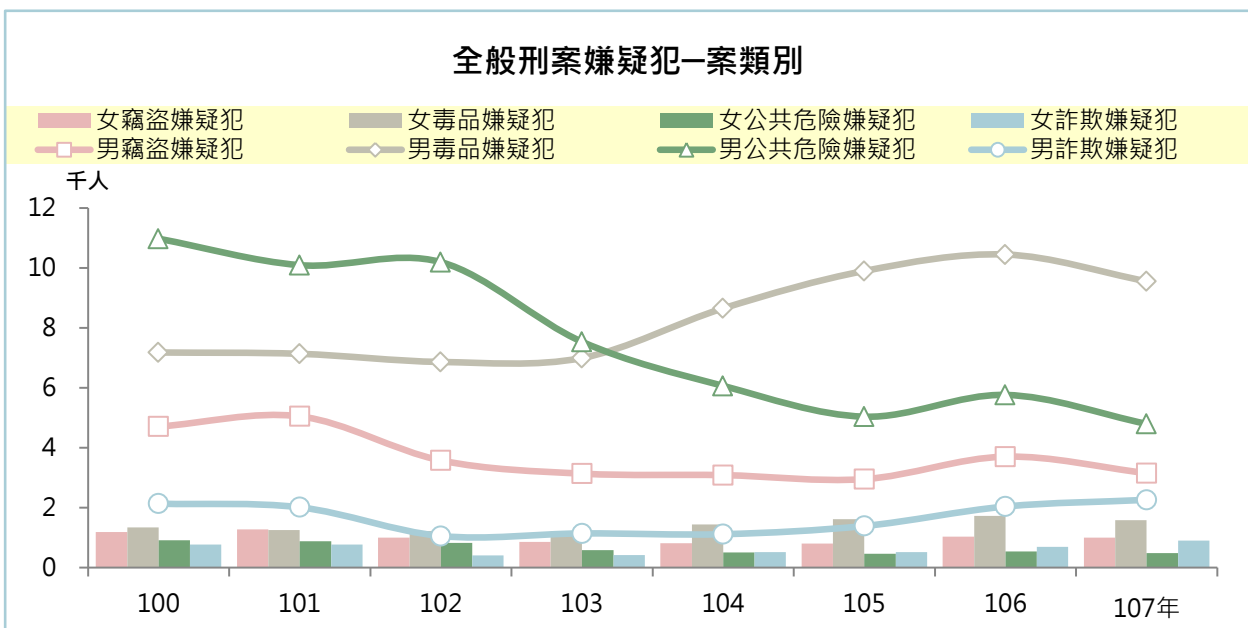
項目	全般刑案犯罪人口率		兒童犯罪人口率		少年犯罪人口率		青年犯罪人口率		成年犯罪人口率	
	男	女	男	女	男	女	男	女	男	女
單位	人/十萬人	人/十萬人	人/十萬人	人/十萬人	人/十萬人	人/十萬人	人/十萬人	人/十萬人	人/十萬人	人/十萬人
100年	2,179.17	455.02	48.53	11.57	1,285.76	280.79	2,413.18	572.44	2,601.37	522.80
101年	2,149.31	445.82	63.42	16.35	1,732.52	327.99	2,596.50	582.72	2,469.48	501.03
102年	1,677.84	326.25	48.60	9.62	955.57	181.38	1,811.48	461.15	1,987.88	367.09
103年	1,396.07	269.16	31.45	14.34	791.51	158.24	1,578.76	344.60	1,639.45	303.72
104年	1,398.84	264.13	37.08	16.54	944.44	169.36	1,890.63	383.45	1,583.64	290.90
105年	1,396.57	258.17	31.33	8.35	918.42	160.88	2,223.72	423.70	1,540.83	280.14
106年	1,601.49	319.35	28.73	6.31	1,187.67	239.37	2,793.21	554.15	1,727.39	340.85
107年	1,542.43	322.87	21.69	4.78	1,006.35	178.88	2,446.19	555.96	1,698.49	348.99
107較106年增減數	- 59.06	3.52	- 7.04	- 1.53	- 181.32	- 60.49	- 347.02	1.81	- 28.90	8.14
107較106年增減%	- 3.69	1.10	- 24.50	- 24.25	- 15.27	- 25.27	- 12.42	0.33	- 1.67	2.39

資料來源：內政部警政署刑事警察局刑案紀錄系統、內政部警政署網際網路報送系統

四 全般刑案嫌疑犯—案類別

◆ 新北市全般刑案男性嫌疑犯 104 年起以毒品嫌疑犯最多，公共危險罪次之；女性嫌疑犯 102 年起均以毒品嫌疑犯最多，竊盜嫌疑犯次之。

107 年新北市男性嫌疑犯以毒品案 9,554 人(占男性嫌疑犯 31.70%)最多，其次為公共危險案 4,796 人(占男性嫌疑犯 15.91%)；女性嫌疑犯亦以毒品案 1,578 人(占女性嫌疑犯 23.99%)居首，其次為竊盜案 996 人(占女性嫌疑犯 15.14%)。與上年比較，男性及女性嫌疑犯增幅最大案類均為駕駛過失案，分別增加 61.47%及 85.79%；而男性及女性嫌疑犯減幅最大案類則均為賭博案，分別減少 25.57%及 9.55%。



項目	總計		竊盜		暴力犯罪		毒品		公共危險		賭博		一般傷害		駕駛過失		詐欺		妨害自由		
	男	女	男	女	男	女	男	女	男	女	男	女	男	女	男	女	男	女	男	女	
單位	人	人	人	人	人	人	人	人	人	人	人	人	人	人	人	人	人	人	人	人	人
100年	42,227	8,960	4,704	1,191	1,024	54	7,177	1,335	10,974	914	3,459	1,360	3,162	690	2,284	494	2,132	772	1,445	290	
101年	41,766	8,848	5,046	1,275	1,221	79	7,133	1,253	10,091	877	3,246	1,173	3,235	681	2,268	550	2,011	772	1,576	347	
102年	32,690	6,521	3,575	1,000	400	13	6,861	1,215	10,192	824	2,034	663	1,812	435	1,594	378	1,053	405	919	235	
103年	27,236	5,410	3,134	856	304	25	6,993	1,204	7,533	579	1,251	393	1,295	279	1,087	248	1,140	418	687	140	
104年	27,299	5,328	3,085	811	238	12	8,650	1,442	6,063	504	1,810	404	1,127	231	928	219	1,114	521	699	136	
105年	27,259	5,223	2,951	797	256	14	9,897	1,612	5,035	462	1,440	442	1,246	217	857	213	1,387	513	719	143	
106年	31,275	6,483	3,702	1,034	183	15	10,446	1,721	5,761	534	958	324	1,355	243	846	190	2,037	690	960	199	
107年	30,142	6,577	3,151	996	168	10	9,554	1,578	4,796	483	713	163	1,795	373	1,366	353	2,260	899	1,133	236	
107較106年增減數	-1,133	94	-551	-38	-15	-5	-892	-143	-965	-51	-245	-161	440	130	520	163	223	209	173	37	
107較106年增減%	-3.62	1.45	-14.88	-3.68	-8.20	-33.33	-8.54	-8.31	-16.75	-9.55	-25.57	-49.69	32.47	53.50	61.47	85.79	10.95	30.29	18.02	18.59	

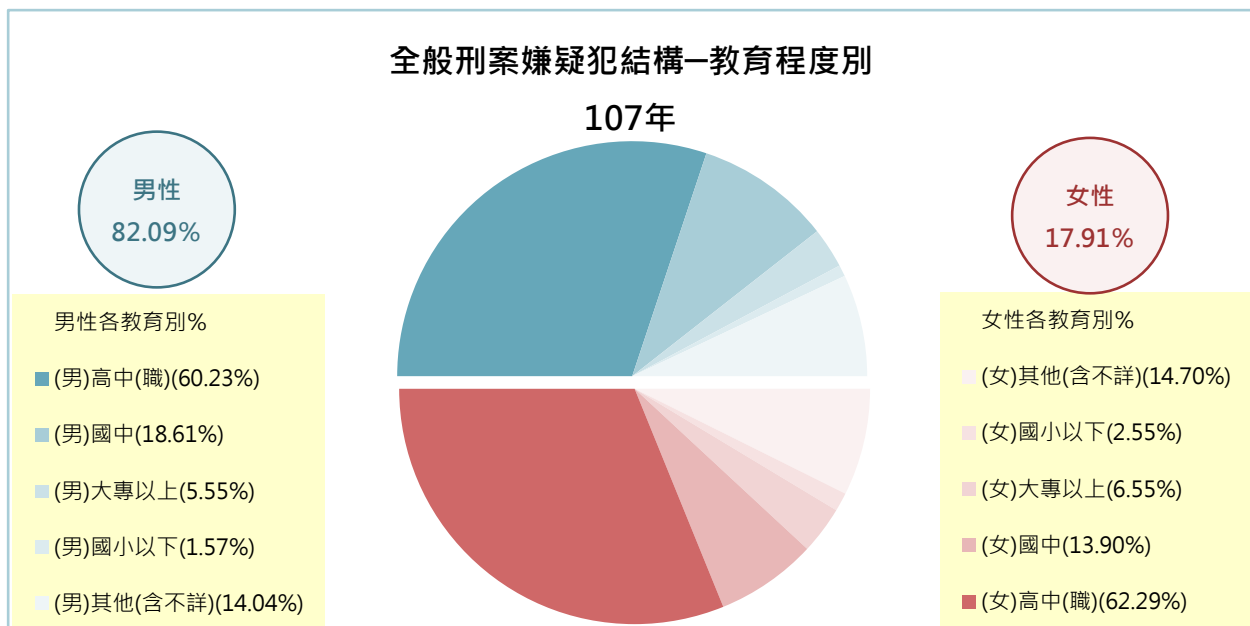
資料來源：內政部警政署刑事警察局刑案紀錄系統

說明：106 年起暴力犯罪項下「強制性交」案類不含「對幼性交」案。

五 全般刑案嫌疑犯—教育程度別

◆ 新北市全般刑案男性及女性嫌疑犯教育程度均以高中(職)程度最多，國中程度次之。

107年新北市全般刑案男性及女性嫌疑犯教育程度均以高中(職)程度最多，男性為1萬8,155人(占男性嫌疑犯60.23%)，女性為4,097人(占女性嫌疑犯62.29%)，分別較上年增加734人(+4.21%)及375人(+10.08%)；均以國中程度次之，男性為5,609人(占男性嫌疑犯18.61%)，女性為914人(占女性嫌疑犯13.90%)，分別較上年減少2,079人(-27.04%)及347人(-27.52%)。



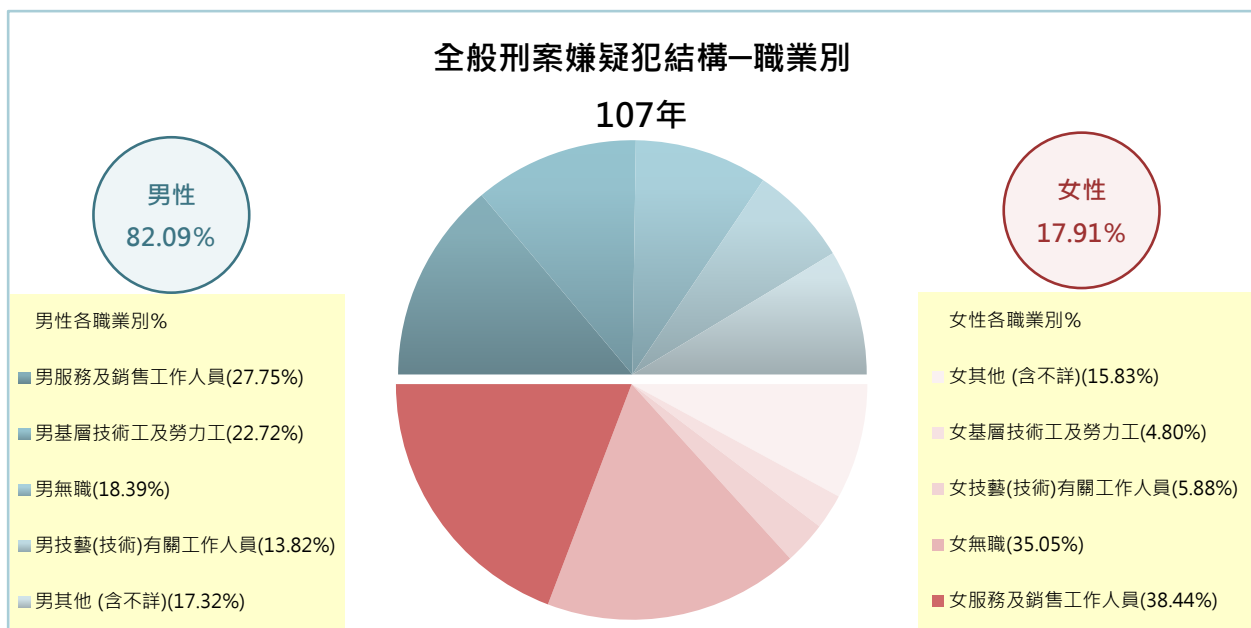
項目	總計		不識字		自修		國小		國中		高中(職)		大專		研究所		其他(含不詳)		
	男	女	男	女	男	女	男	女	男	女	男	女	男	女	男	女	男	女	
單位	人	人	人	人	人	人	人	人	人	人	人	人	人	人	人	人	人	人	人
100年	42,227	8,960	103	99	9	10	2,740	867	14,981	2,391	20,803	4,641	3,404	917	137	25	50	10	
101年	41,766	8,848	136	104	22	8	2,620	774	14,282	2,186	21,168	4,720	3,339	1,009	164	40	35	7	
102年	32,690	6,521	72	64	14	9	1,892	518	10,584	1,542	17,881	3,700	2,126	654	92	31	29	3	
103年	27,236	5,410	45	47	4	4	1,192	316	7,439	1,179	16,699	3,329	1,436	429	98	13	323	93	
104年	27,299	5,328	46	29	13	2	1,119	317	7,249	1,009	14,955	2,948	1,602	422	69	12	2,246	589	
105年	27,259	5,223	14	19	5	1	913	230	6,519	928	15,561	3,076	1,543	391	64	14	2,640	564	
106年	31,275	6,483	15	16	3	-	614	209	7,688	1,261	17,421	3,722	2,035	493	64	7	3,435	775	
107年	30,142	6,577	12	17	1	1	459	150	5,609	914	18,155	4,097	1,628	418	46	13	4,232	967	
107較106年增減數	-1,133	94	-3	1	-2	1	-155	-59	-2,079	-347	734	375	-407	-75	-18	6	797	192	
107較106年增減%	-3.62	1.45	-20.00	6.25	-66.67	-	-25.24	-28.23	-27.04	-27.52	4.21	10.08	-20.00	-15.21	-28.13	85.71	23.20	24.77	

資料來源：內政部警政署刑事警察局刑案紀錄系統

六 全般刑案嫌疑犯—職業別

◆107 年新北市全般刑案男性嫌疑犯職業以服務及銷售工作人員最多，基層技術工及勞力工次之；女性嫌疑犯職業亦以服務及銷售工作人員最多，其次則為無職者。

107 年新北市全般刑案男性嫌疑犯職業以服務及銷售工作人員 8,364 人(占男性嫌疑犯 27.75%)最多，基層技術工及勞力工 6,848 人(占男性嫌疑犯 22.72 %)次之，分別較上年增加 1,728 人(+26.04%)及減少 286 人(-4.01%)；女性嫌疑犯職業亦以服務及銷售工作人員 2,528 人(占女性嫌疑犯 38.44%)最多，其次則為無職者 2,305 人(占女性嫌疑犯 35.05 %)次之，分別較上年增加 216 人(+9.34%)及 22 人(+0.96%)。



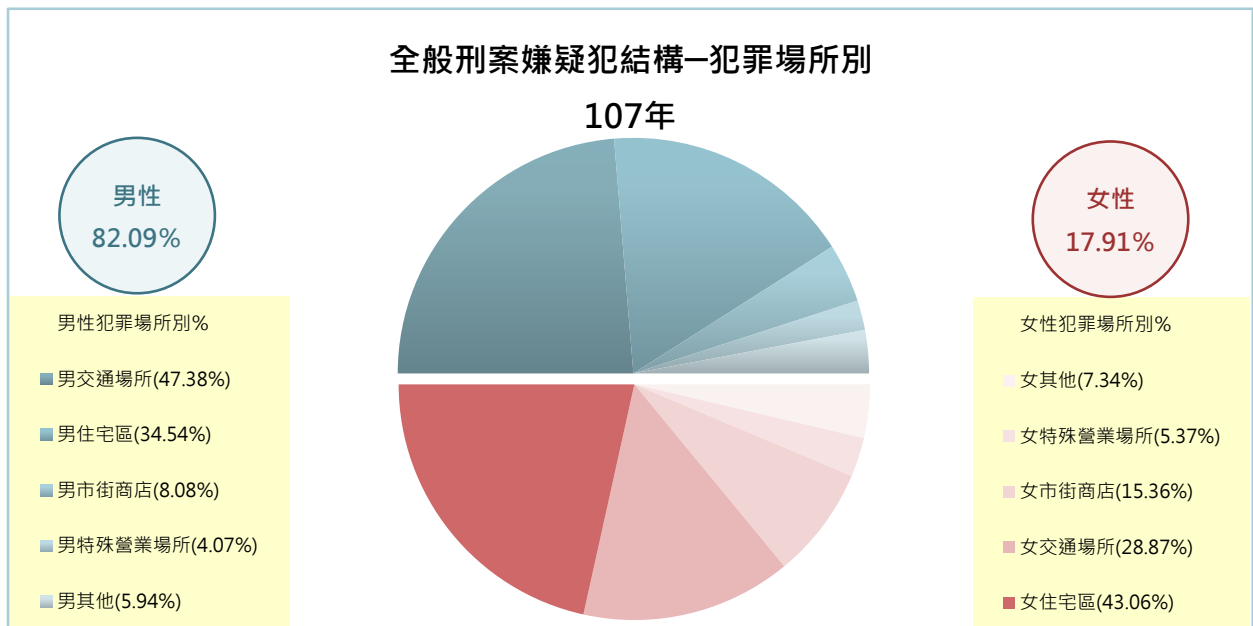
項目	民意代表、 主管及經理 人員		專業人員		技術員及助 理專業人員		事務支援 人員		服務及銷售 工作人員		農、林、漁 、牧業生產 人員		保安服務 工作人員 (含軍人)		技藝(技術) 有關工作 人員		機械設備操 作及組裝 人員		基層技術工 及勞力工		學生		無職		其他 (含不詳)		
	男	女	男	女	男	女	男	女	男	女	男	女	男	女	男	女	男	女	男	女	男	女	男	女	男	女	
單位	人	人	人	人	人	人	人	人	人	人	人	人	人	人	人	人	人	人	人	人	人	人	人	人	人	人	人
100年	423	81	262	145	879	229	63	43	11,379	3,273	204	13	325	10	5,546	333	2,144	42	8,226	380	2,237	492	9,793	3,747	746	172	
101年	271	61	281	158	789	237	77	56	11,419	3,302	167	4	420	5	4,237	334	2,154	42	9,045	408	2,710	589	9,523	3,474	673	178	
102年	138	28	258	126	667	186	46	35	8,762	2,606	172	11	420	3	3,145	239	1,897	35	8,614	372	1,301	290	6,705	2,463	565	127	
103年	73	11	206	94	554	136	46	29	6,918	2,303	116	2	323	3	5,863	304	1,291	28	5,679	296	1,038	245	4,282	1,745	847	214	
104年	96	15	252	110	589	126	67	23	6,445	2,002	104	4	345	5	6,026	368	1,264	38	5,425	281	1,332	285	5,039	1,999	315	72	
105年	80	13	306	83	423	107	48	36	6,640	1,808	140	8	364	4	6,510	557	889	13	5,176	267	1,096	208	5,019	1,973	568	146	
106年	205	34	598	154	527	155	56	19	6,636	2,312	109	10	483	10	6,937	619	881	18	7,134	408	1,477	308	5,625	2,283	607	153	
107年	371	101	673	231	420	146	47	49	8,364	2,528	109	11	492	8	4,167	387	1,027	14	6,848	316	1,282	275	5,543	2,305	799	206	
107較106年增減數	166	67	75	77	-107	-9	-9	30	1,728	216	-	1	9	-2	-2,770	-232	146	-4	-286	-92	-195	-33	-82	22	192	53	
107較106年增減%	80.98	197.06	12.54	50.00	-20.30	-5.81	-16.07	157.89	26.04	9.34	-	10.00	1.86	-20.00	-39.93	-37.48	16.57	-22.22	-4.01	-22.55	-13.20	-10.71	-1.46	0.96	31.63	34.64	

資料來源：內政部警政署刑事警察局刑案紀錄系統

七 全般刑案嫌疑犯—犯罪場所別

◆ 新北市全般刑案男性嫌疑犯主要犯罪場所發生於交通場所最多，住宅區次之；女性嫌疑犯則發生於住宅區最多，交通場所次之。

107 年新北市全般刑案男性嫌疑犯主要犯罪場所發生於交通場所 1 萬 4,280 人(占男性嫌疑犯 47.38%)最多，住宅區 1 萬 410 人(占男性嫌疑犯 34.54%)次之；女性嫌疑犯則發生於住宅區 2,832 人(占女性嫌疑犯 43.06%)最多，交通場所 1,899 人(占女性嫌疑犯 28.87%)次之。與上年比較，男性嫌疑犯以金融保險證券機構增幅 27.80%最大，工礦廠場及倉庫則減幅 16.00%最大；而女性嫌疑犯以金融保險證券機構增幅 112.90%最大，特殊營業場所則減幅 11.97%最大。



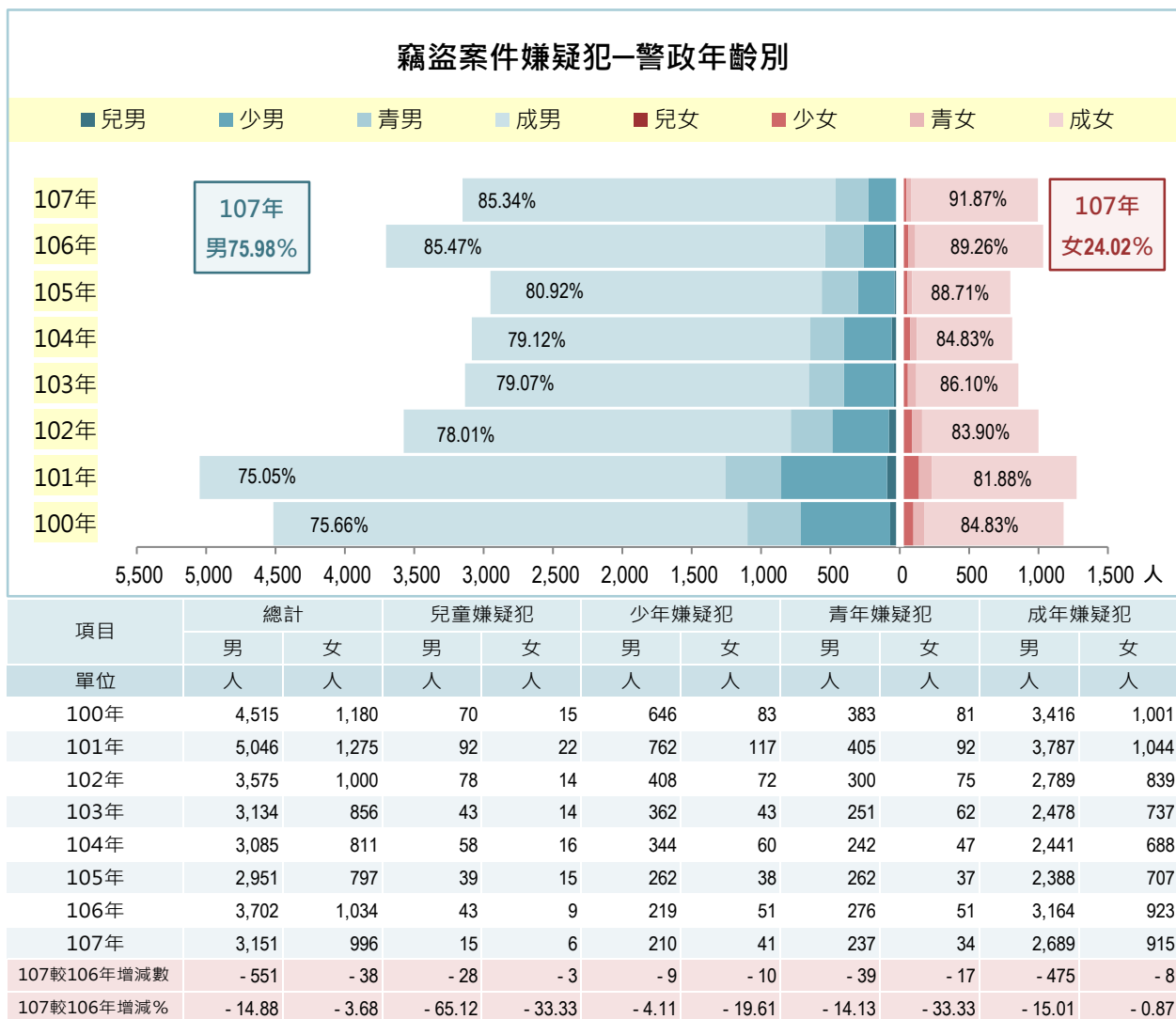
項目	總計		住宅區		市街商店		特殊營業場所		交通場所		機關文教衛生機構		金融保險證券機構		工礦廠場及倉庫		山林郊野		其他	
	男	女	男	女	男	女	男	女	男	女	男	女	男	女	男	女	男	女	男	女
單位	人	人	人	人	人	人	人	人	人	人	人	人	人	人	人	人	人	人	人	人
100年	42,227	8,960	12,568	3,764	3,187	1,237	1,616	578	21,295	2,605	942	298	361	139	642	43	1,377	234	239	62
101年	41,766	8,848	11,896	3,629	3,180	1,262	1,995	548	20,899	2,627	1,060	276	239	105	677	71	1,511	264	309	66
102年	32,690	6,521	8,523	2,484	2,303	914	1,492	567	17,996	2,065	673	164	123	68	448	61	895	149	237	49
103年	27,236	5,410	7,329	2,000	1,916	874	1,132	356	14,709	1,746	535	146	137	81	418	48	828	127	232	32
104年	27,299	5,328	8,261	1,981	1,942	753	1,141	415	14,095	1,806	513	116	95	66	275	23	824	144	153	24
105年	27,259	5,223	9,119	2,152	1,883	692	1,252	375	13,408	1,684	398	111	181	73	254	18	645	107	119	11
106年	31,275	6,483	10,394	2,974	2,364	952	1,193	401	15,693	1,835	495	148	205	62	225	13	579	84	127	14
107年	30,142	6,577	10,410	2,832	2,436	1,010	1,227	353	14,280	1,899	612	189	262	132	189	22	610	126	116	14
107較106年增減數	-1,133	94	16	-142	72	58	34	-48	-1,413	64	117	41	57	70	-36	9	31	42	-11	-
107較106年增減%	-3.62	1.45	0.15	-4.77	3.05	6.09	2.85	-11.97	-9.00	3.49	23.64	27.70	27.80	112.90	-16.00	69.23	5.35	50.00	-8.66	-

資料來源：內政部警政署刑事警察局刑案紀錄系統

八 竊盜案件嫌疑犯—警政年齡別

◆ 新北市竊盜案件嫌疑犯男性多於女性；107 年與上年比較，男性及女性各年齡層均較上年減少，其中少年及青年嫌疑犯女性減幅高於男性，而兒童及成年嫌疑犯則男性減幅高於女性。

107 年新北市竊盜案件男性嫌疑犯為 3,151 人(占 75.98%)，較上年減少 551 人(-14.88%)，各年齡層均較上年減少，其中兒童嫌疑犯減少 65.12% 最多，其次為成年嫌疑犯減少 15.01%；女性嫌疑犯為 996 人(占 24.02%)，較上年減少 38 人(-3.68%)，其中兒童及青年嫌疑犯均減少 33.33% 最多，其次為少年嫌疑犯減少 19.61%。

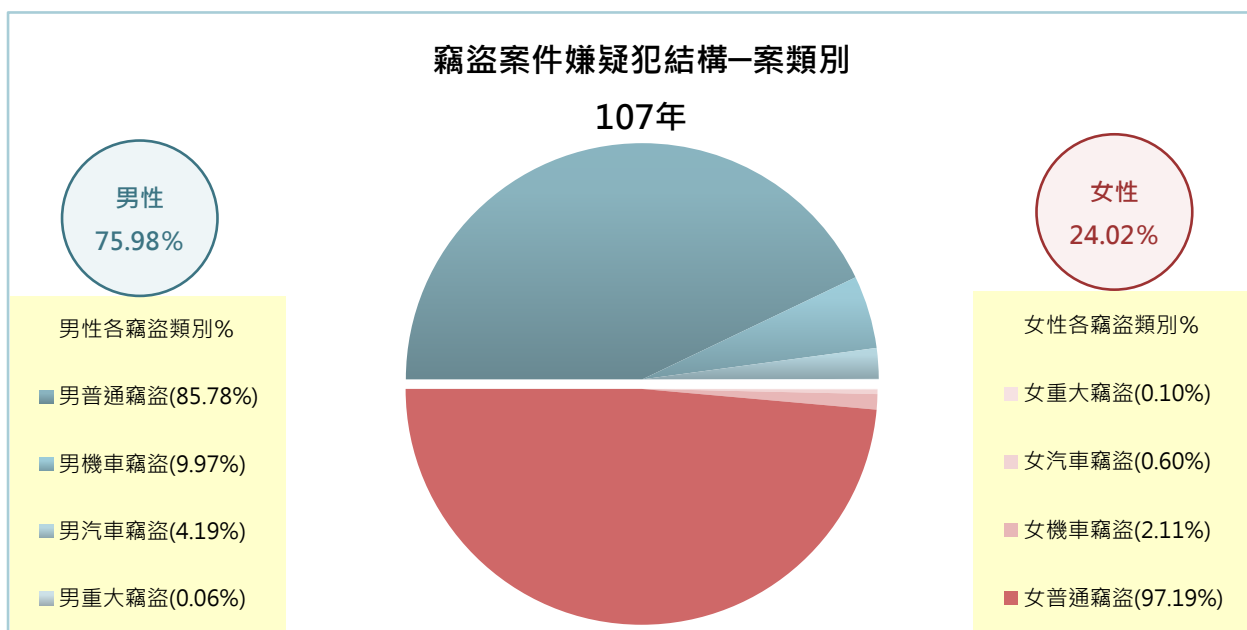


資料來源：內政部警政署刑事警察局刑案紀錄系統

九 竊盜案件嫌疑犯—案類別

◆ 新北市男性及女性竊盜嫌疑犯均以普通竊盜案嫌疑犯最多，機車竊盜案嫌疑犯次之。

107 年新北市男性竊盜嫌疑犯以普通竊盜案 2,703 人(占男性竊盜嫌疑犯 85.78%)最多，其次為機車竊盜案 314 人(占男性竊盜嫌疑犯 9.97%)；女性竊盜嫌疑犯亦以普通竊盜案 968 人(占女性竊盜嫌疑犯 97.19%)最多，其次為機車竊盜案 21 人(占女性竊盜嫌疑犯 2.11%)。與上年比較，男性竊盜嫌疑犯各項案類均較上年減少，其中以重大竊盜案減幅 50.00%最大；女性竊盜嫌疑犯以機車竊盜案減幅 46.15%最大，而重大竊盜案則增加 1 人。



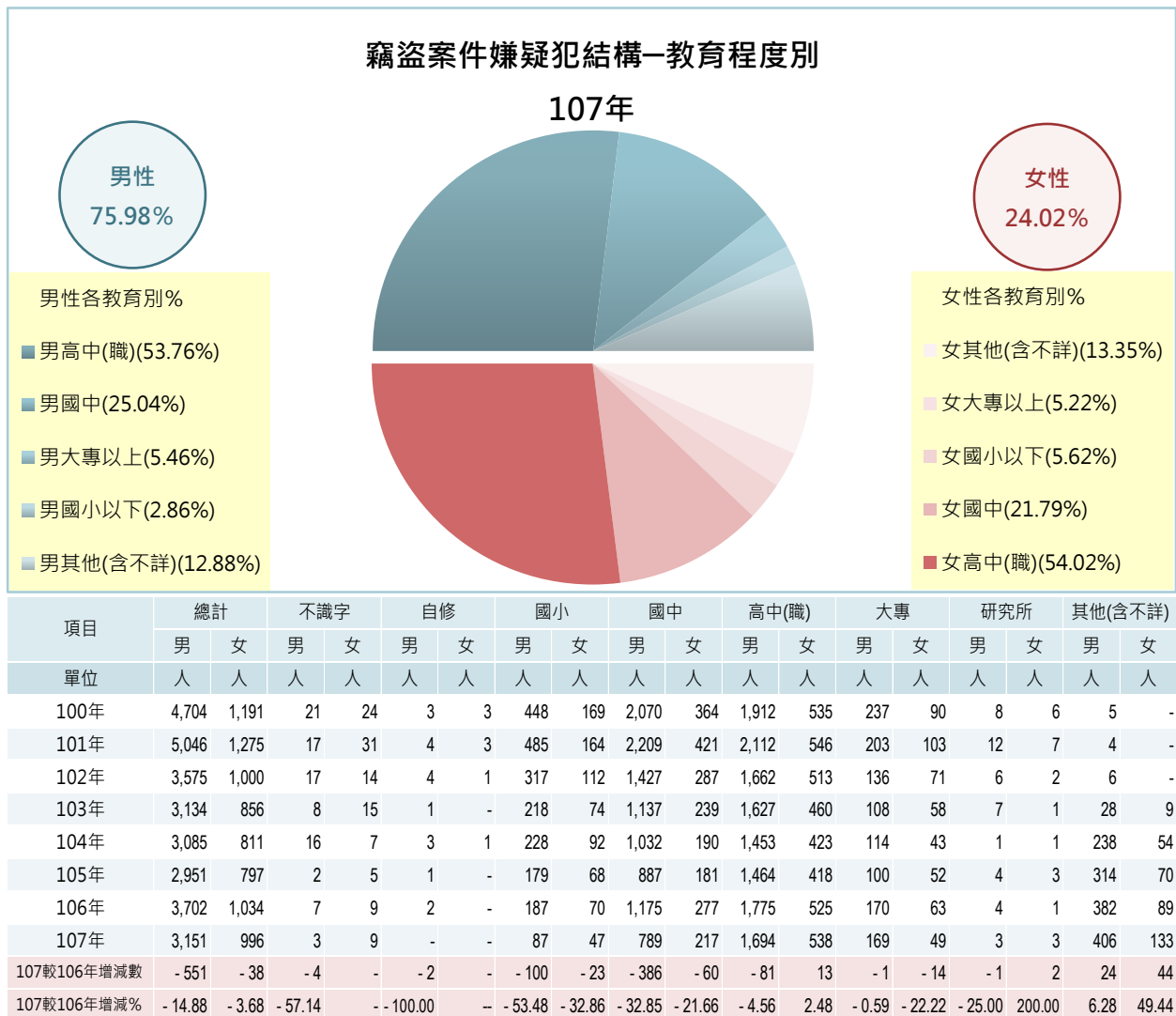
項目	總計		重大竊盜		普通竊盜		汽車竊盜		機車竊盜	
	男	女	男	女	男	女	男	女	男	女
單位	人	人	人	人	人	人	人	人	人	人
100年	4,704	1,191	27	3	3,658	1,118	189	11	830	59
101年	5,046	1,275	35	7	4,161	1,200	163	8	687	60
102年	3,575	1,000	12	2	2,974	947	116	6	473	45
103年	3,134	856	30	-	2,547	797	137	10	420	49
104年	3,085	811	9	-	2,457	750	167	15	452	46
105年	2,951	797	6	2	2,434	755	132	11	379	29
106年	3,702	1,034	4	-	3,095	987	145	8	458	39
107年	3,151	996	2	1	2,703	968	132	6	314	21
107較106年增減數	- 551	- 38	- 2	1	- 392	- 19	- 13	- 2	- 144	- 18
107較106年增減%	- 14.88	- 3.68	- 50.00	-	- 12.67	- 1.93	- 8.97	- 25.00	- 31.44	- 46.15

資料來源：內政部警政署刑事警察局刑案紀錄系統

十 竊盜案件嫌疑犯—教育程度別

◆ 新北市竊盜案件男性及女性嫌疑犯教育程度均以高中(職)程度及國中程度為主。

107年新北市竊盜案件男性及女性嫌疑犯教育程度均以高中(職)程度最多，男性為1,694人(占男性竊盜嫌疑犯53.76%)，女性為538人(占女性竊盜嫌疑犯54.02%)，分別較上年減少81人(-4.56%)及增加13人(+2.48%)；均以國中程度次之，男性為789人(占男性竊盜嫌疑犯25.04%)，女性為217人(占女性竊盜嫌疑犯21.79%)，分別較上年減少386人(-32.85%)及60人(-21.66%)。

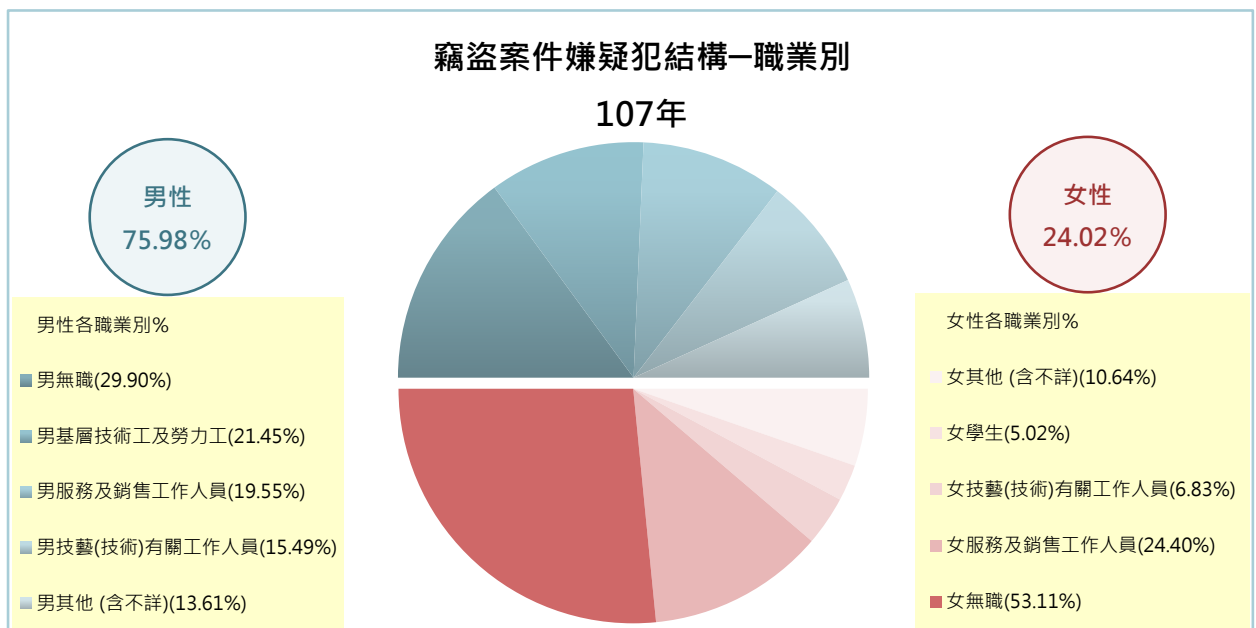


資料來源：內政部警政署刑事警察局刑案紀錄系統

十一 竊盜案件嫌疑犯—職業別

◆107 年新北市竊盜案件男性嫌疑犯職業以無職最多，基層技術工及勞力工次之；女性嫌疑犯職業亦以無職最多，而以服務及銷售工作人員次之。

107 年新北市竊盜案件男性嫌疑犯職業以無職者 942 人(占男性嫌疑犯 29.90%)最多，基層技術工及勞力工 676 人(占男性嫌疑犯 21.45 %)次之，分別較上年減少 153 人(-13.97%)及 97 人(-12.55%)；女性嫌疑犯職業亦以無職者 529 人(占女性嫌疑犯 53.11%)最多，其次則為服務及銷售工作人員 243 人(占女性嫌疑犯 24.40 %)次之，分別較上年增加 15 人(+2.92%)及 46 人(+23.35%)。



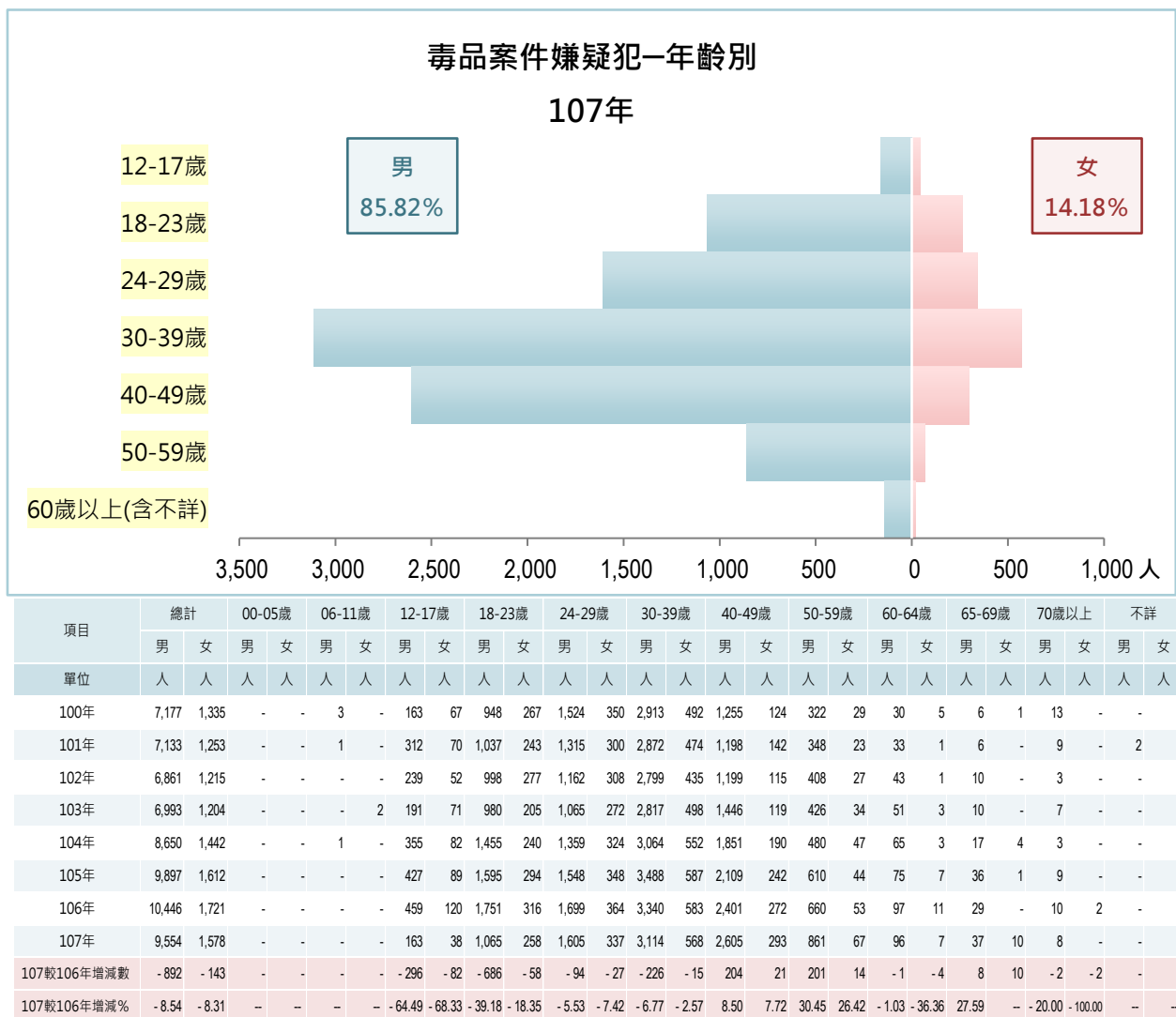
項目	民意代表、 主管及經理 人員		專業人員		技術員及助 理專業人員		事務支援 人員		服務及銷售 工作人員		農、林、漁 、牧業生產 人員		保安服務工作 人員(含軍人)		技藝(技術) 有關工作 人員		機械設備 操作及組裝 人員		基層技術工 及勞力工		學生		無職		其他 (含不詳)	
	男	女	男	女	男	女	男	女	男	女	男	女	男	女	男	女	男	女	男	女	男	女	男	女	男	女
單位	人	人	人	人	人	人	人	人	人	人	人	人	人	人	人	人	人	人	人	人	人	人	人	人	人	人
100年	20	9	16	13	40	5	3	7	934	323	18	1	31	2	540	34	103	9	693	55	656	97	1,582	616	68	20
101年	12	6	16	14	47	13	2	4	953	332	18	1	31	1	454	44	101	4	823	87	727	132	1,825	619	37	18
102年	10	2	25	9	36	14	2	2	691	294	12	1	28	-	294	28	85	4	691	55	378	74	1,280	496	43	21
103年	2	1	6	8	23	10	3	2	622	247	12	-	26	-	462	63	91	7	622	45	330	56	855	382	80	35
104年	3	1	10	8	31	5	-	-	501	198	8	2	41	-	526	68	93	4	590	37	338	71	896	405	48	12
105年	7	-	18	11	27	9	6	3	494	196	16	-	36	-	574	82	58	2	561	46	255	55	836	370	63	23
106年	13	2	36	21	23	18	4	1	513	197	10	1	56	1	840	132	58	3	773	62	242	60	1,095	514	39	22
107年	20	1	38	25	17	10	1	3	616	243	6	-	38	-	488	68	53	-	676	44	211	50	942	529	45	23
107較106年增減數	7	-1	2	4	-6	-8	-3	2	103	46	-4	-1	-18	-1	-352	-64	-5	-3	-97	-18	-31	-10	-153	15	6	1
107較106年增減%	53.85	-50.00	5.56	19.05	-26.09	-44.44	-75.00	200.00	20.08	23.35	-40.00	-100.00	-32.14	-100.00	-41.90	-48.48	-8.62	-100.00	-12.55	-29.03	-12.81	-16.67	-13.97	2.92	15.38	4.55

資料來源：內政部警政署刑事警察局刑案紀錄系統

十二 毒品案件嫌疑犯一年齡別

◆ 新北市毒品案件嫌疑犯男性多於女性；107年與上年比較，12-17歲及24-29歲嫌疑犯女性減幅高於男性，而18-23歲及30-39歲嫌疑犯則男性減幅高於女性。

107年新北市毒品案件男性嫌疑犯為9,554人(占85.82%)，較上年減少892人(-8.54%)，其中18-23歲嫌疑犯減少686人(-39.18%)最多，其次為12-17歲嫌疑犯減少296人(-64.49%)；女性嫌疑犯為1,578人(占14.18%)，較上年減少143人(-8.31%)，其中12-17歲嫌疑犯減少82人(-68.33%)最多，其次為18-23歲嫌疑犯減少58人(-18.35%)。

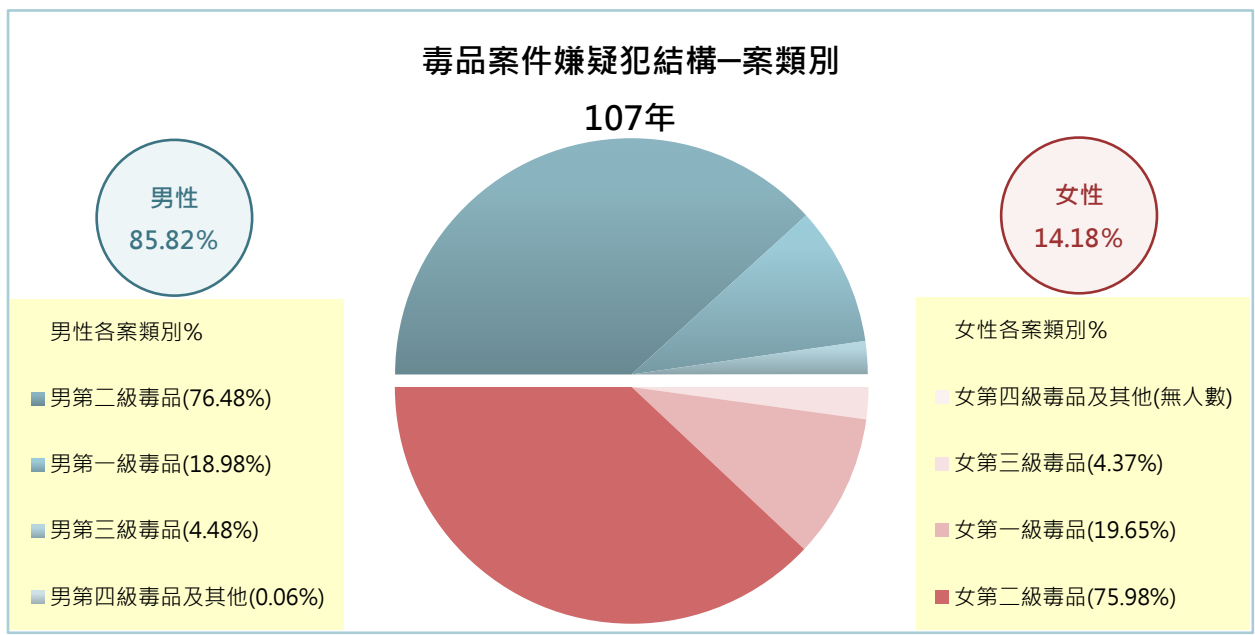


資料來源：內政部警政署刑事警察局刑案紀錄系統

十三 毒品案件嫌疑犯—案類別

◆新北市男性及女性毒品嫌疑犯均以第二級毒品案嫌疑犯最多，第一級毒品案嫌疑犯次之；107年與上年比較，男性嫌疑犯以第三級毒品案減幅最大，女性嫌疑犯以第二級毒品案減幅最大。

107年新北市男性毒品案嫌疑犯以第二級毒品案 7,307 人(占男性毒品嫌疑犯 76.48%)最多，其次為第一級毒品案 1,813 人(占男性毒品嫌疑犯 18.98%)；女性嫌疑犯亦以第二級毒品案 1,199 人(占女性毒品嫌疑犯 75.98%)最多，其次為第一級毒品案 310 人(占女性毒品嫌疑犯 19.65%)。與上年比較，男性嫌疑犯以第三級毒品案減幅最大(-31.41%)，女性嫌疑犯以第二級毒品案減幅最大(-11.58%)。



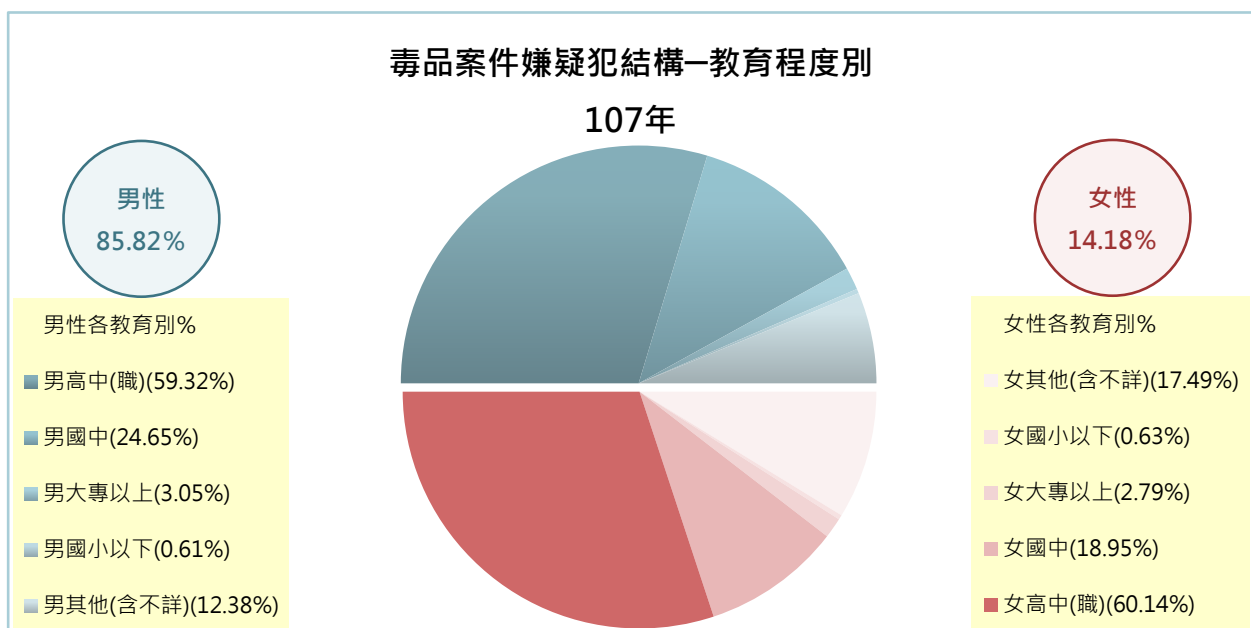
項目	總計		第一級毒品		第二級毒品		第三級毒品		第四級毒品		其他	
	男	女	男	女	男	女	男	女	男	女	男	女
單位	人	人	人	人	人	人	人	人	人	人	人	人
100年	7,177	1,335	1,673	351	5,279	961	211	23	13	-	1	-
101年	7,133	1,253	1,496	255	5,125	960	509	38	1	-	2	-
102年	6,861	1,215	1,379	228	4,944	934	525	52	6	1	7	-
103年	6,993	1,204	1,561	263	5,146	901	283	37	3	2	-	1
104年	8,650	1,442	1,656	338	6,470	1,047	519	55	-	-	5	2
105年	9,897	1,612	1,815	366	7,660	1,204	412	41	3	1	7	-
106年	10,446	1,721	1,553	295	8,266	1,356	624	70	1	-	2	-
107年	9,554	1,578	1,813	310	7,307	1,199	428	69	6	-	-	-
107較106年增減數	- 892	- 143	260	15	- 959	- 157	- 196	- 1	5	-	- 2	-
107較106年增減%	- 8.54	- 8.31	16.74	5.08	- 11.60	- 11.58	- 31.41	- 1.43	500.00	--	- 100.00	--

資料來源：內政部警政署刑事警察局刑案紀錄系統

十四 毒品案件嫌疑犯—教育程度別

◆新北市毒品案件 101 年起男性及女性嫌疑犯教育程度均以高中(職)程度最多，國中程度次之。

107 年新北市毒品案件男性及女性嫌疑犯教育程度均以高中(職)程度最多，男性為 5,667 人(占男性毒品嫌疑犯 59.32%)，女性為 949 人(占女性毒品嫌疑犯 60.14%)，分別較上年增加 60 人(+1.07%)及減少 22 人(-2.27%)；均以國中程度次之，男性為 2,355 人(占男性毒品嫌疑犯 24.65%)，女性為 299 人(占女性毒品嫌疑犯 18.95%)，分別較上年減少 858 人(-26.70%)及 135 人(-31.11%)。



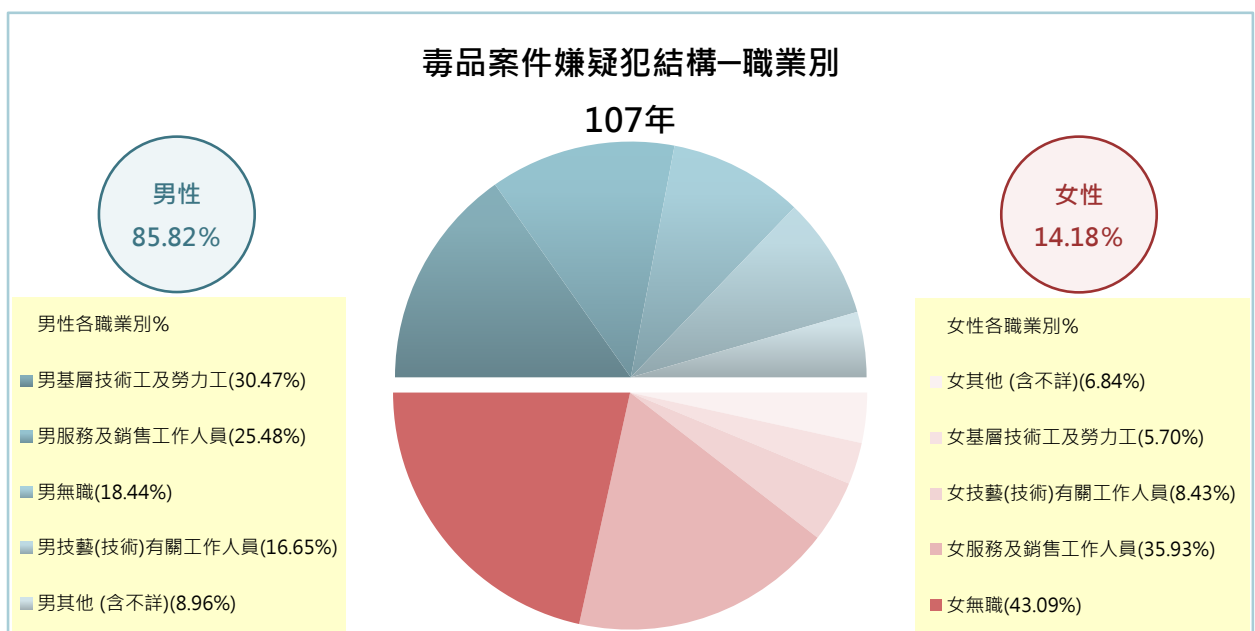
項目	總計		不識字		自修		國小		國中		高中(職)		大專		研究所		其他(含不詳)		
	男	女	男	女	男	女	男	女	男	女	男	女	男	女	男	女	男	女	
單位	人	人	人	人	人	人	人	人	人	人	人	人	人	人	人	人	人	人	人
100年	7,177	1,335	7	2	-	1	236	37	3,326	566	3,305	669	300	59	1	1	2	-	
101年	7,133	1,253	3	-	-	-	150	23	3,023	431	3,651	736	302	61	1	1	3	1	
102年	6,861	1,215	3	-	1	-	137	23	2,356	314	4,180	826	181	50	2	2	1	-	
103年	6,993	1,204	3	-	-	-	137	21	2,093	270	4,537	868	145	29	2	-	76	16	
104年	8,650	1,442	2	-	-	1	119	21	2,726	356	4,831	860	256	55	8	-	708	149	
105年	9,897	1,612	-	-	1	-	136	14	2,799	393	5,804	1,010	263	36	6	2	888	157	
106年	10,446	1,721	-	-	-	-	58	10	3,213	434	5,607	971	420	75	3	-	1,145	231	
107年	9,554	1,578	2	1	-	-	56	9	2,355	299	5,667	949	283	44	8	-	1,183	276	
107較106年增減數	-892	-143	2	1	-	-	-2	-1	-858	-135	60	-22	-137	-31	5	-	38	45	
107較106年增減%	-8.54	-8.31	-	-	-	-	-3.45	-10.00	-26.70	-31.11	1.07	-2.27	-32.62	-41.33	166.67	-	3.32	19.48	

資料來源：內政部警政署刑事警察局刑案紀錄系統

十五 毒品案件嫌疑犯—職業別

◆107 年新北市毒品案件男性嫌疑犯職業以基層技術工及勞力工最多，服務及銷售工作人員次之；女性嫌疑犯職業則以無職最多，服務及銷售工作人員次之。

107 年新北市毒品案件男性嫌疑犯職業以基層技術工及勞力工 2,911 人(占男性嫌疑犯 30.47%)最多，服務及銷售工作人員 2,434 人(占男性嫌疑犯 25.48 %)次之，分別較上年減少 193 人(-6.22%)及增加 418 人(+20.73%)；女性嫌疑犯職業以無職者 680 人(占女性嫌疑犯 43.09%)最多，其次為服務及銷售工作人員 567 人(占女性嫌疑犯 35.93 %)次之，分別較上年增加 27 人(+4.13%)及 3 人(+0.53%)。



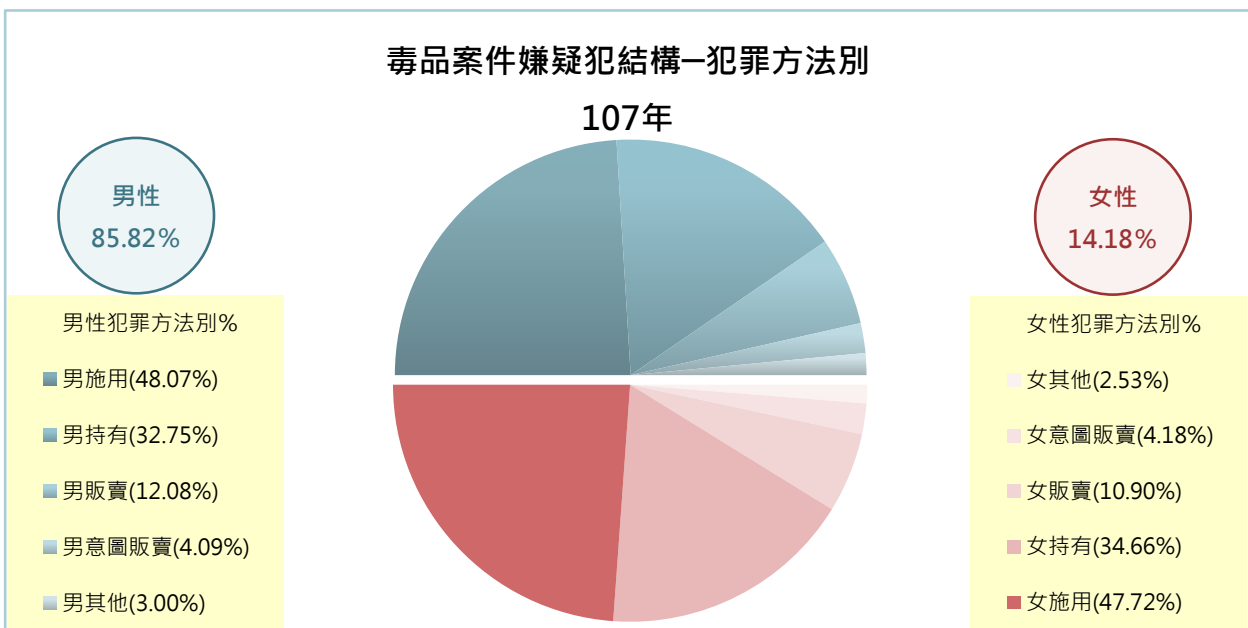
項目	民意代表、 主管及經理 人員		專業人員		技術員及助 理專業人員		事務支援 人員		服務及銷售 工作人員		農、林、漁 、牧業生產 人員		保安服務工作 人員(含軍人)		技藝(技術) 有關工作 人員		機械設備 操作及組裝 人員		基層技術工 及勞力工		學生		無職		其他 (含不詳)	
	男	女	男	女	男	女	男	女	男	女	男	女	男	女	男	女	男	女	男	女	男	女	男	女	男	女
100年	11	2	13	3	58	7	2	2	1,529	372	15	-	25	-	897	31	216	2	1,638	75	116	39	2,593	789	64	13
101年	8	-	11	-	63	7	1	1	1,645	421	13	-	40	-	763	34	177	6	1,864	53	203	50	2,279	662	66	19
102年	1	-	13	4	62	8	1	1	1,685	494	30	4	47	1	771	36	218	5	2,126	62	142	46	1,702	539	63	15
103年	3	-	7	1	66	9	3	-	1,608	492	22	2	60	-	1,511	49	199	3	2,016	75	104	39	1,218	497	176	37
104年	5	1	20	5	63	8	5	1	1,770	502	24	-	75	-	2,252	120	249	3	2,218	91	310	78	1,624	626	35	7
105年	9	3	49	6	47	9	5	3	2,300	521	48	2	95	-	2,630	244	186	-	2,298	84	270	46	1,841	675	119	19
106年	21	2	97	13	83	7	4	1	2,016	564	29	3	123	-	2,552	245	184	4	3,104	119	317	81	1,792	653	124	29
107年	47	2	124	23	90	14	3	4	2,434	567	35	2	114	1	1,591	133	157	2	2,911	90	147	34	1,762	680	139	26
107較106年增減數	26	-	27	10	7	7	-1	3	418	3	6	-1	-9	1	-961	-112	-27	-2	-193	-29	-170	-47	-30	27	15	-3
107較106年增減%	123.81	-	27.84	76.92	8.43	100.00	-25.00	300.00	20.73	0.53	20.69	-33.33	-7.32	-	-37.66	-45.71	-14.67	-50.00	-6.22	-24.37	-53.63	-58.02	-1.67	4.13	12.10	-10.34

資料來源：內政部警政署刑事警察局刑案紀錄系統

十六 毒品案件嫌疑犯—犯罪方法別

◆新北市毒品案件男性及女性嫌疑犯主要犯罪方法均以施用最多，持有次之。

107 年新北市毒品案件男性嫌疑犯主要犯罪方法以施用 4,593 人(占男性嫌疑犯 48.07%)最多，持有 3,129 人(占男性嫌疑犯 32.75 %)次之，分別較上年增加 234 人(+5.37%)及減少 835 人(-21.06%);女性嫌疑犯亦以施用 753 人(占女性嫌疑犯 47.72%)最多，持有 547 人(占女性嫌疑犯 34.66 %)次之，分別較上年減少 43 人(-5.40%)及 57 人(-9.44%)。與上年比較，男性及女性嫌疑犯均以持有減少最多。



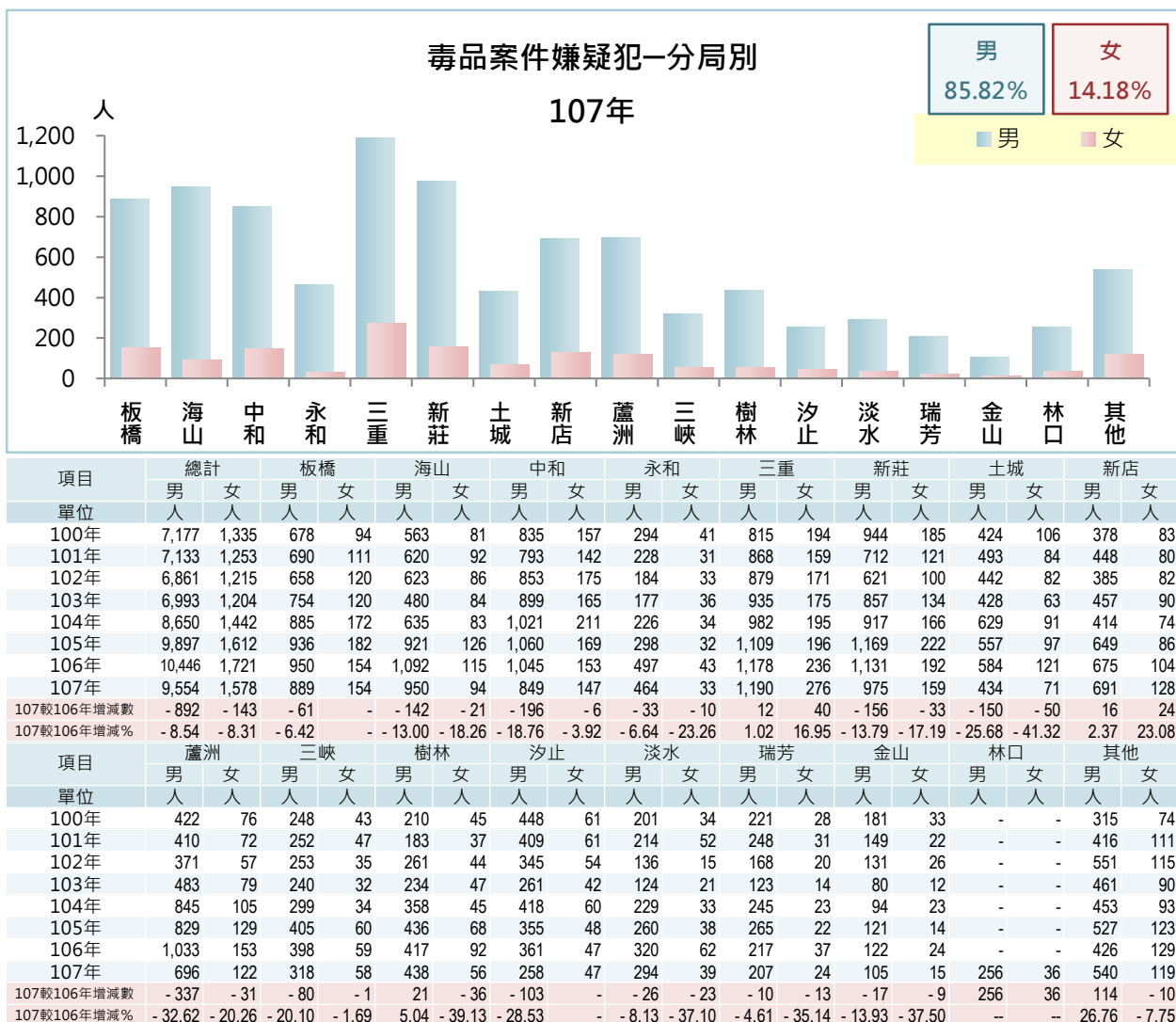
項目	總計		製造或栽種		運輸		販賣		意圖販賣		強暴、脅迫等非法使用人施用		引誘他人施用		轉讓		施用		持有		其他	
	男	女	男	女	男	女	男	女	男	女	男	女	男	女	男	女	男	女	男	女	男	女
100年	7,177	1,335	15	-	4	-	566	85	117	26	-	-	3	-	71	2	4,888	932	1,511	290	2	-
101年	7,133	1,253	11	3	11	1	785	130	93	16	5	-	5	-	231	18	3,908	684	2,082	401	2	-
102年	6,861	1,215	9	-	19	5	609	97	61	16	5	1	3	-	246	31	3,307	633	2,593	432	9	-
103年	6,993	1,204	4	-	7	-	442	84	101	25	3	1	3	-	165	14	3,163	587	3,101	492	4	1
104年	8,650	1,442	4	1	16	2	527	80	287	65	2	1	5	-	356	47	3,865	712	3,583	531	5	3
105年	9,897	1,612	12	3	1	-	574	111	462	78	3	-	6	1	338	30	4,559	764	3,932	625	10	-
106年	10,446	1,721	18	4	15	2	1,180	178	426	82	2	-	7	-	469	55	4,359	796	3,964	604	6	-
107年	9,554	1,578	18	4	34	7	1,154	172	391	66	3	1	2	-	226	28	4,593	753	3,129	547	4	-
107較106年增減數	-892	-143	-	-	19	5	-26	-6	-35	-16	1	1	-5	-	-243	-27	234	-43	-835	-57	-2	-
107較106年增減%	-8.54	-8.31	-	-	126.67	250.00	-2.20	-3.37	-8.22	-19.51	50.00	-	-71.43	-	-51.81	-49.09	5.37	-5.40	-21.06	-9.44	-33.33	-

資料來源：內政部警政署刑事警察局刑案紀錄系統

十七 毒品案件嫌疑犯—分局別

◆107 年新北市毒品案件男性及女性嫌疑犯均以三重分局最多，金山分局最少；107 年與上年比較，男性及女性嫌疑犯分別以蘆洲及土城分局減少人數最多。

107 年新北市毒品案件男性嫌疑犯以三重分局 1,190 人最多，金山分局 105 人最少；女性嫌疑犯亦以三重分局 276 人最多，金山分局 15 人最少。與上年比較，男性嫌疑犯以樹林分局增加 21 人(+5.04%)最多，蘆洲分局則減少 337 人(-32.62%)最多；而女性嫌疑犯以三重分局增加 40 人(+16.95%)最多，土城分局則減少 50 人(-41.32%)最多。



資料來源：內政部警政署刑事警察局刑案紀錄系統

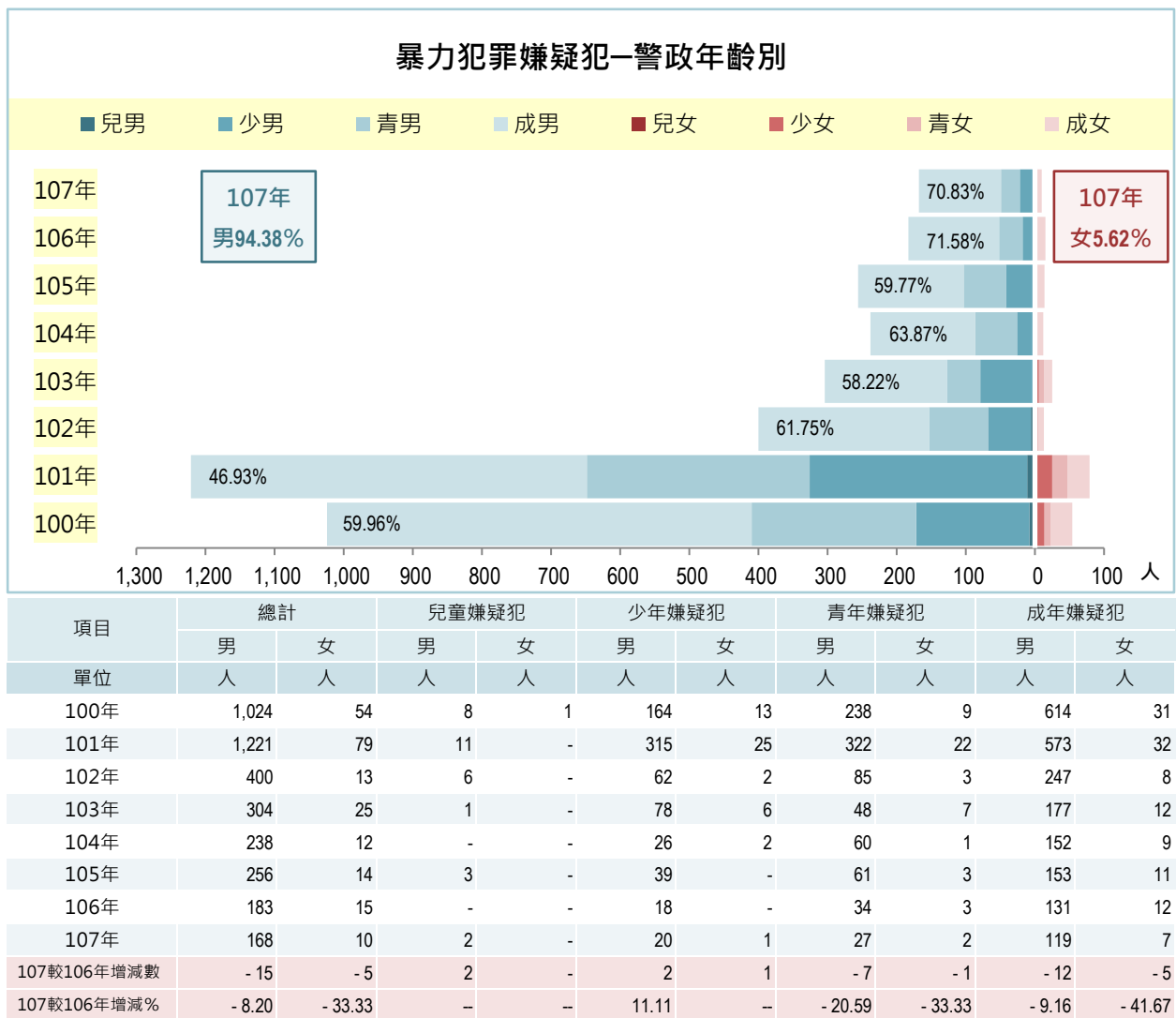
說明：①中和分局 100 年至 105 年資料係採計「中和第一分局」及「中和第二分局」合計數。

②林口分局 107 年 1 月 29 日成立。

十八 暴力犯罪嫌疑犯—警政年齡別

◆107年新北市暴力犯罪女性無兒童嫌疑犯，男性及女性青年及成年嫌疑犯均減少。

107年新北市暴力犯罪男性嫌疑犯為168人(占94.38%)，較上年減少15人(-8.20%)，其中成年嫌疑犯減少12人(-9.16%)最多，其次為青年嫌疑犯減少7人(-20.59%)；女性嫌疑犯為10人(占5.62%)，較上年減少5人(-33.33%)，其中成年嫌疑犯減少5人(-41.67%)最多，其次為青年嫌疑犯減少1人(-33.33%)。



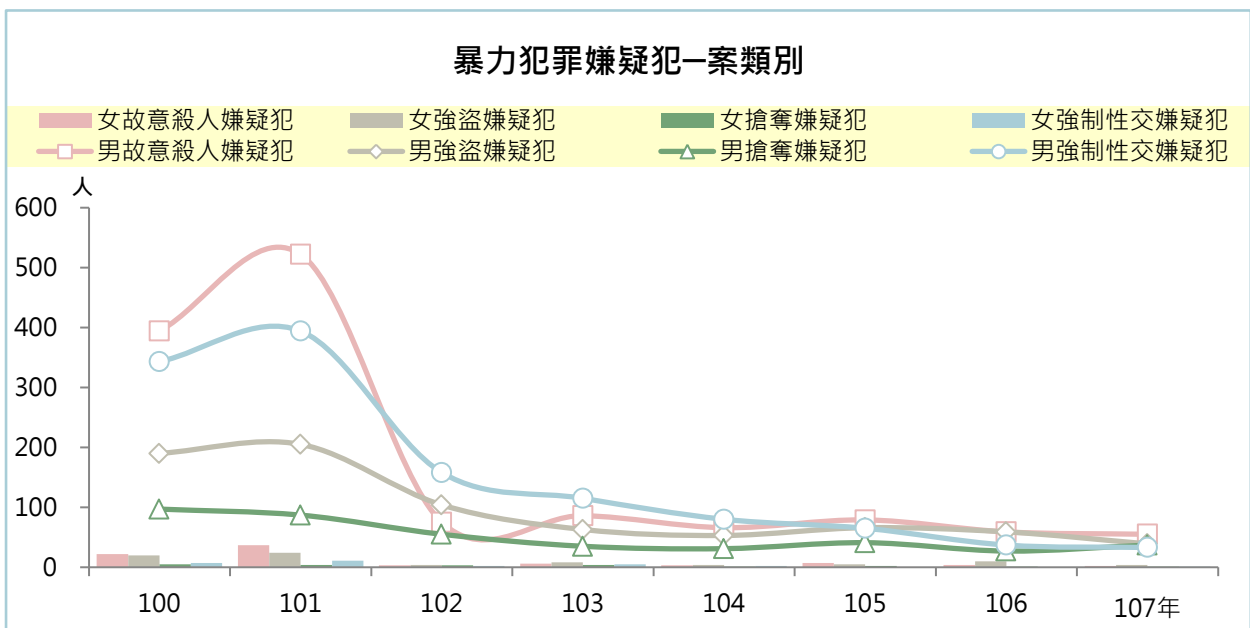
資料來源：內政部警政署刑事警察局刑案紀錄系統

說明：106年起暴力犯罪項下「強制性交」案類不含「對幼性交」案。

十九 暴力犯罪嫌疑犯—案類別

◆新北市暴力犯罪嫌疑犯男性多於女性；男性以故意殺人、強盜、搶奪及強制性交案為主，女性則以強盜及故意殺人案為主。

107年新北市男性暴力犯罪嫌疑犯以故意殺人案55人(占男性暴力犯罪嫌疑犯32.74%)最多，其次為強盜案39人(占男性暴力犯罪嫌疑犯23.21%)，分別較上年減少4人(-6.78%)及20人(-33.90%)；女性嫌疑犯則以強盜案4人(占女性暴力犯罪嫌疑犯40.00%)最多，較上年減少6人(-60.00%)，其次為故意殺人及重傷害案各2人(各占女性暴力犯罪嫌疑犯20.00%)，分別較上年減少2人(-50.00%)及增加2人。



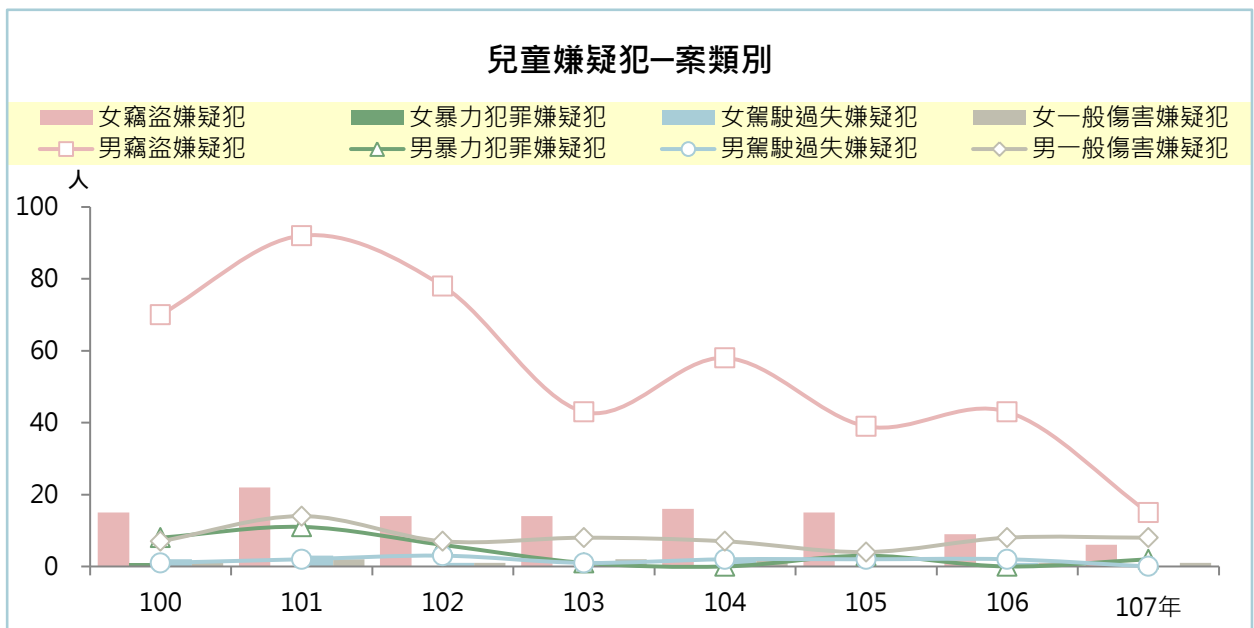
項目	總計		故意殺人		強盜		搶奪		擄人勒贖		重大恐嚇取財		重傷害		強制性交		
	男	女	男	女	男	女	男	女	男	女	男	女	男	女	男	女	
單位	人	人	人	人	人	人	人	人	人	人	人	人	人	人	人	人	
100年	1,024	54	394	22	190	20	97	5	-	-	-	-	-	-	-	343	7
101年	1,221	79	522	37	205	24	87	4	6	1	-	-	7	2	394	11	
102年	400	13	75	3	104	4	55	3	-	-	-	-	8	1	158	2	
103年	304	25	86	6	63	8	35	4	-	-	-	-	5	2	115	5	
104年	238	12	66	3	53	4	31	1	2	-	-	-	6	2	80	2	
105年	256	14	79	7	66	5	41	2	2	-	-	-	3	-	65	-	
106年	183	15	59	4	59	10	27	1	-	-	-	-	1	-	37	-	
107年	168	10	55	2	39	4	37	1	-	-	-	-	4	2	33	1	
107較106年增減數	-15	-5	-4	-2	-20	-6	10	-	-	-	-	-	3	2	-4	1	
107較106年增減%	-8.20	-33.33	-6.78	-50.00	-33.90	-60.00	37.04	-	--	--	--	--	300.00	--	-10.81	--	

資料來源：內政部警政署刑事警察局刑案紀錄系統
 說明：106年起「強制性交」項下不含「對幼性交」案。

廿 兒童嫌疑犯—案類別

◆ 新北市全般刑案兒童嫌疑犯男性多於女性；男性及女性兒童嫌疑犯歷年均以竊盜案嫌疑犯最多，105年起均無毒品案嫌疑犯。

107年新北市男性兒童嫌疑犯以竊盜案15人(占男性兒童嫌疑犯34.09%)最多，較上年減少28人(-65.12%)，其次為一般傷害案8人(占男性兒童嫌疑犯18.18%)次之，與上年持平；女性兒童嫌疑犯亦以竊盜案6人(占女性兒童嫌疑犯66.67%)最多，較上年減少3人(-33.33%)。



項目	總計		竊盜		暴力犯罪		毒品		駕駛過失		一般傷害		公共危險		詐欺背信		其他		
	男	女	男	女	男	女	男	女	男	女	男	女	男	女	男	女	男	女	
單位	人	人	人	人	人	人	人	人	人	人	人	人	人	人	人	人	人	人	人
100年	110	24	70	15	8	1	3	-	1	2	7	1	1	-	2	2	18	3	
101年	140	33	92	22	11	-	1	-	2	3	14	2	5	-	2	-	13	6	
102年	105	19	78	14	6	-	-	-	3	1	7	1	1	-	-	1	10	2	
103年	67	28	43	14	1	-	2	2	1	-	8	2	3	-	-	-	9	10	
104年	78	32	58	16	-	-	1	-	2	2	7	2	-	1	1	-	9	11	
105年	65	16	39	15	3	-	-	-	2	-	4	-	1	-	1	-	15	1	
106年	59	12	43	9	-	-	-	-	2	1	8	1	-	-	-	-	6	1	
107年	44	9	15	6	2	-	-	-	-	-	8	1	1	-	-	-	18	2	
107較106年增減數	-15	-3	-28	-3	2	-	-	-	-2	-1	-	-	1	-	-	-	-12	1	
107較106年增減%	-25.42	-25.00	-65.12	-33.33	-	-	-	-	-100.00	-100.00	-	-	-	-	-	-	-200.00	100.00	

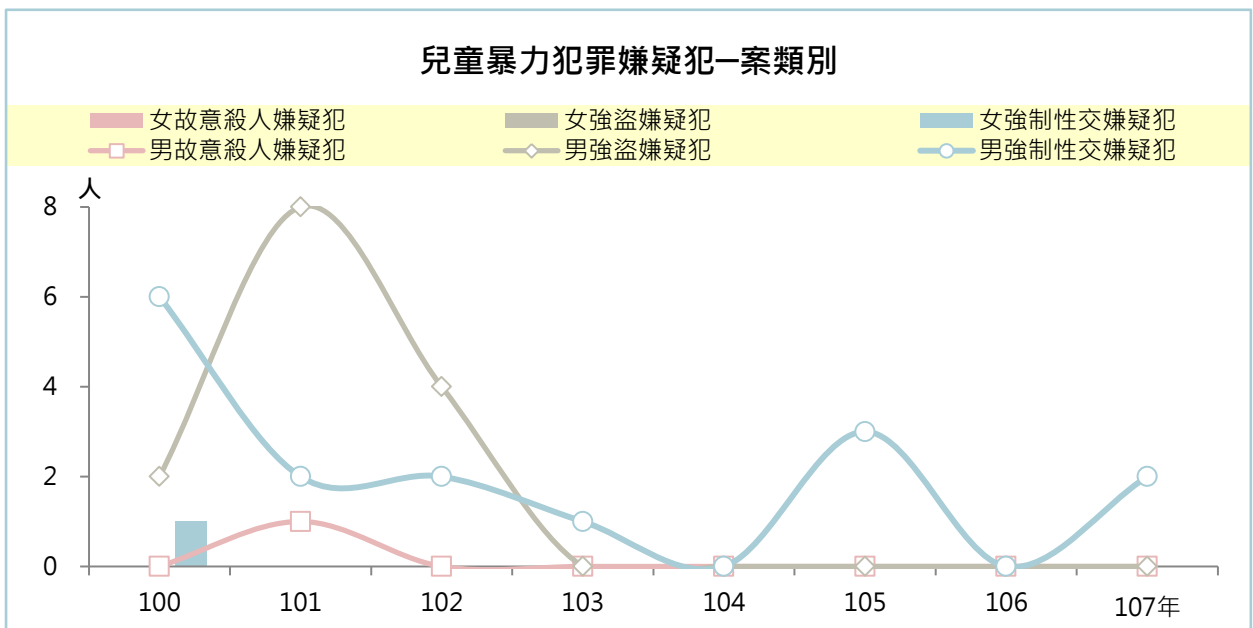
資料來源：內政部警政署刑事警察局刑案紀錄系統

說明：106年起暴力犯罪項下「強制性交」案類不含「對幼性交」案。

廿一 兒童暴力犯罪嫌疑犯—案類別

◆ 新北市暴力犯罪兒童嫌疑犯男性多於女性，104 年及 106 年均無兒童暴力犯罪嫌疑犯，且 101 年起無女性兒童暴力犯罪嫌疑犯。

新北市歷年男性兒童暴力犯罪嫌疑犯涉案類型皆為強制性交案、強盜及故意殺人案，自 103 年起涉案類型僅為強制性交案，107 年嫌疑犯 2 人，104 年及 106 年均無男性兒童暴力犯罪嫌疑犯；女性兒童暴力犯罪嫌疑犯僅 100 年強制性交案 1 人。



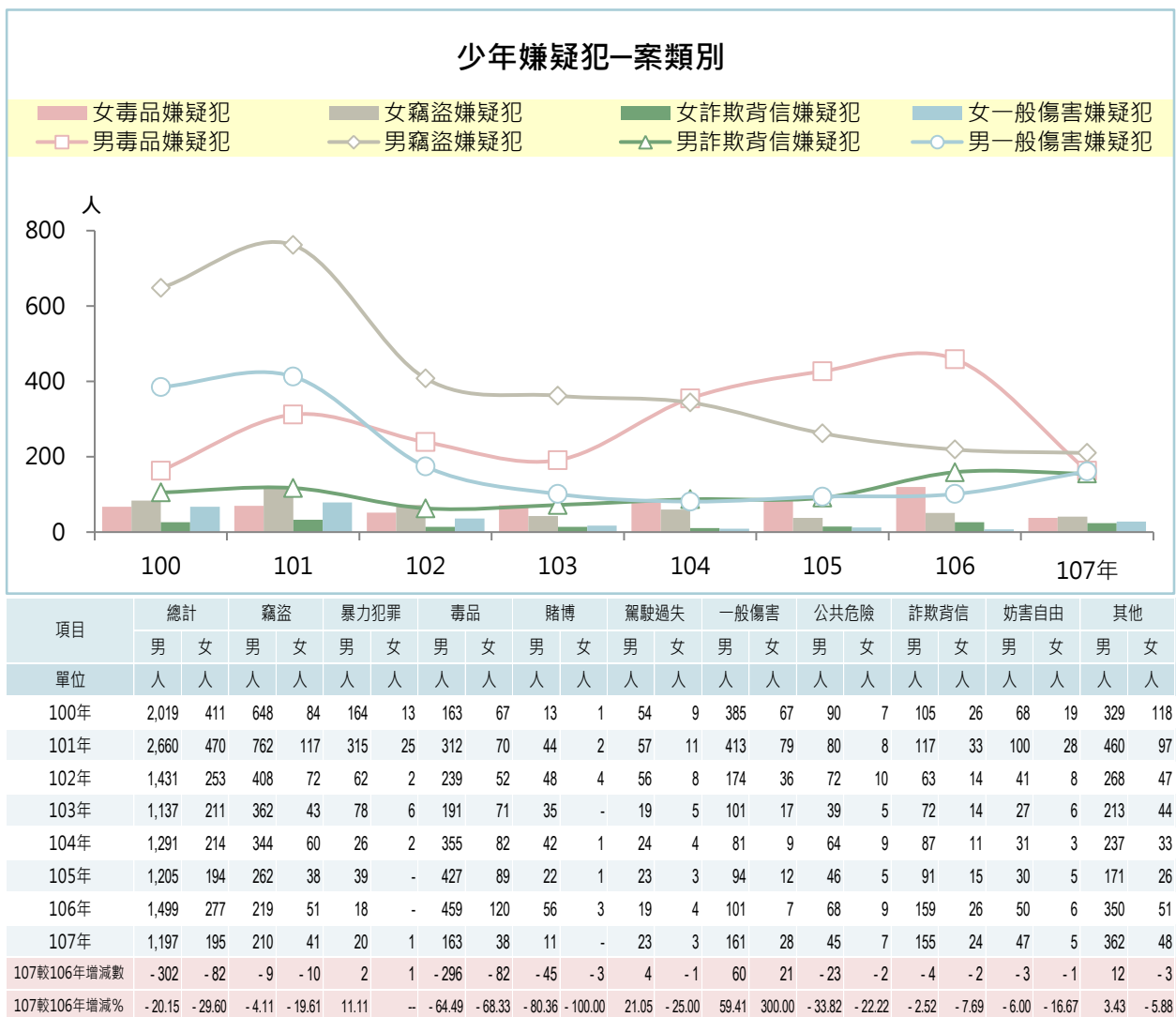
項目	總計		故意殺人		強盜		搶奪		擄人勒贖		重大恐嚇取財		重傷害		強制性交		
	男	女	男	女	男	女	男	女	男	女	男	女	男	女	男	女	
單位	人	人	人	人	人	人	人	人	人	人	人	人	人	人	人	人	
100年	8	1	-	-	2	-	-	-	-	-	-	-	-	-	-	6	1
101年	11	-	1	-	8	-	-	-	-	-	-	-	-	-	-	2	-
102年	6	-	-	-	4	-	-	-	-	-	-	-	-	-	-	2	-
103年	1	-	-	-	-	-	-	-	-	-	-	-	-	-	-	1	-
104年	-	-	-	-	-	-	-	-	-	-	-	-	-	-	-	-	-
105年	3	-	-	-	-	-	-	-	-	-	-	-	-	-	-	3	-
106年	-	-	-	-	-	-	-	-	-	-	-	-	-	-	-	-	-
107年	2	-	-	-	-	-	-	-	-	-	-	-	-	-	-	2	-
107較106年增減數	2	-	-	-	-	-	-	-	-	-	-	-	-	-	-	2	-
107較106年增減%	--	--	--	--	--	--	--	--	--	--	--	--	--	--	--	--	--

資料來源：內政部警政署刑事警察局刑案紀錄系統
 說明：106 年起「強制性交」項下不含「對幼性交」案。

廿二 少年嫌疑犯—案類別

◆ 新北市全般刑案少年嫌疑犯男性多於女性；男性 104 年至 106 年以毒品案嫌疑犯最多，107 年則以竊盜案最多；女性 103 年至 106 年以毒品案嫌疑犯最多，107 年亦以竊盜案最多。

107 年新北市男性少年嫌疑犯以竊盜案 210 人（占男性少年嫌疑犯 17.54%）最多，毒品案 163 人（占男性少年嫌疑犯 13.62%）次之，分別較上年減少 9 人（-4.11%）及 296 人（-64.49%）；女性少年嫌疑犯亦以竊盜案 41 人（占女性少年嫌疑犯 21.03%）最多，毒品案 38 人（占女性少年嫌疑犯 19.49%）次之，較上年減少 10 人（-19.61%）及 82 人（-68.33%）。



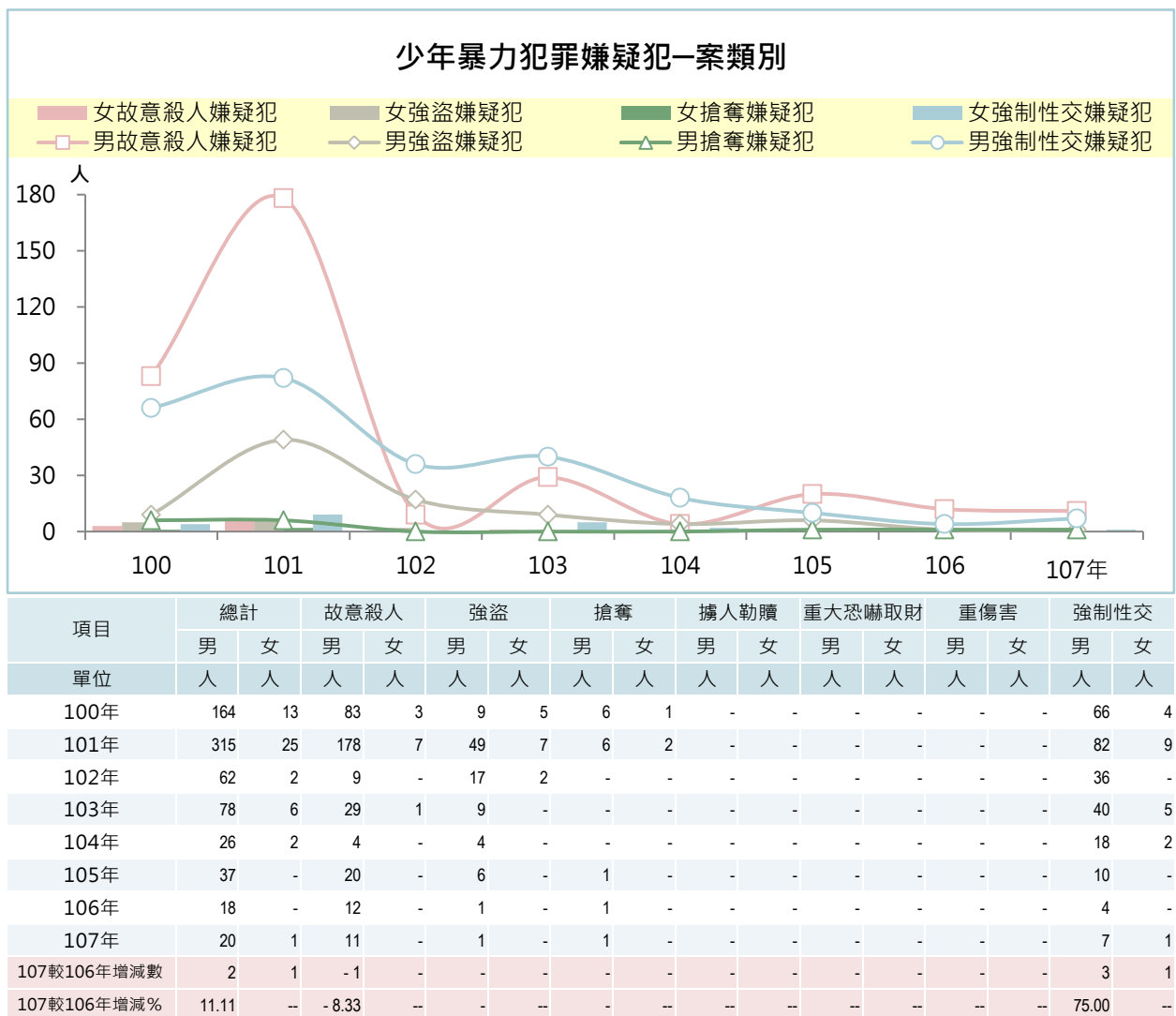
資料來源：內政部警政署刑事警察局刑案紀錄系統

說明：106 年起暴力犯罪項下「強制性交」案類不含「對幼性交」案。

廿三 少年暴力犯罪嫌疑犯—案類別

◆ 新北市暴力犯罪少年嫌疑犯男性多於女性；100 年起男性及女性均無擄人勒贖、重大恐嚇取財及重傷害案嫌疑犯；107 年與上年比較，男性及女性嫌疑犯強制性交案均增加。

107 年新北市男性少年暴力犯罪嫌疑犯以故意殺人案 11 人 (占男性少年暴力犯罪嫌疑犯 55.00%) 最多，強制性交案 7 人(占男性少年暴力犯罪嫌疑犯 35.00%)次之，分別較上年減少 1 人(-8.33%)及增加 3 人(+75.00%)；女性少年暴力犯罪嫌疑犯 1 人則為強制性交案。

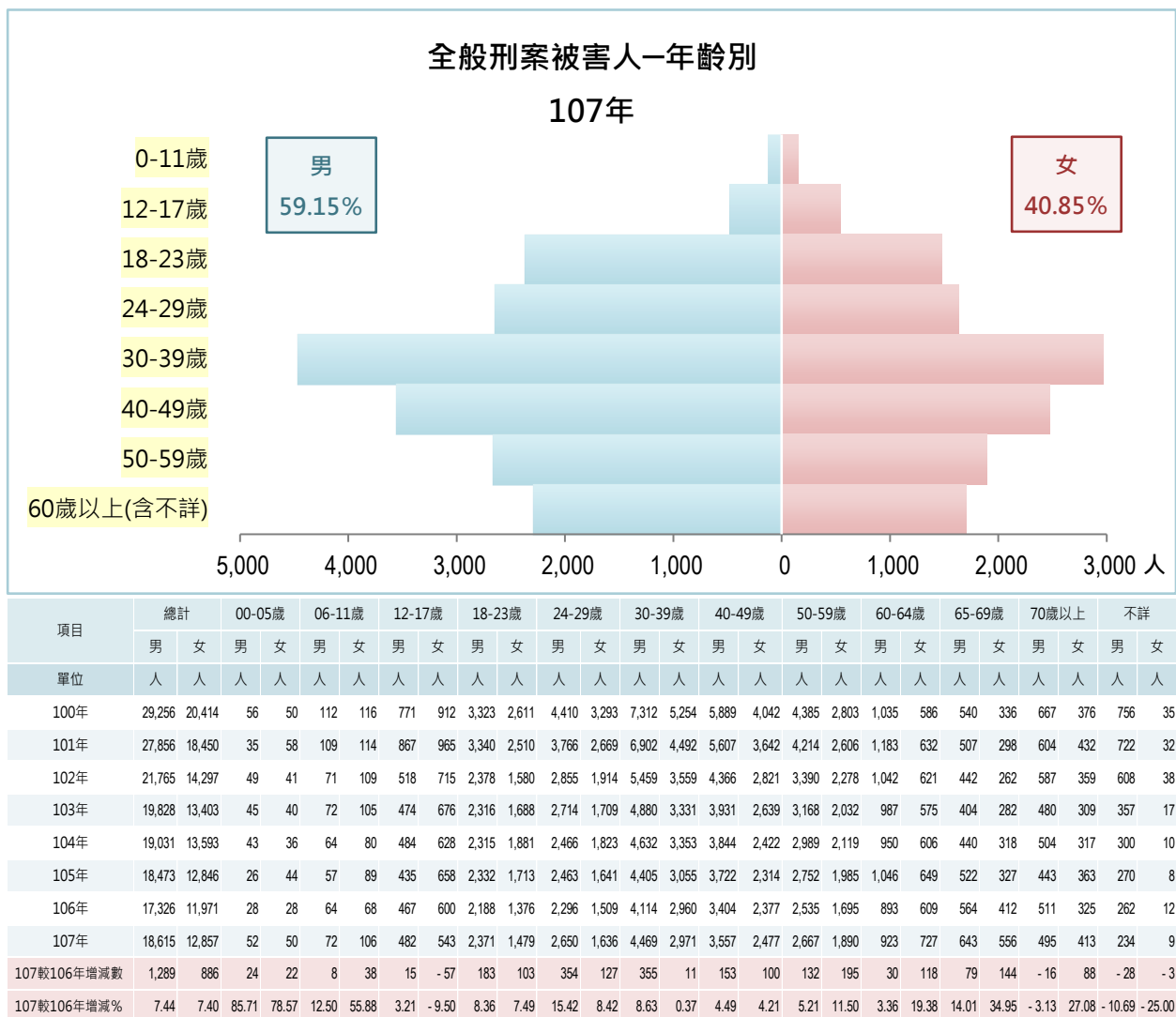


資料來源：內政部警政署刑事警察局刑案紀錄系統
 說明：106 年起「強制性交」項下不含「對幼性交」案。

廿四 全般刑案被害人一年齡別

◆ 新北市全般刑案被害人 0-17 歲女性多於男性；男性及女性歷年均以 30-39 歲被害人數最多，40-49 歲次之。

107 年新北市全般刑案被害人男性為 1 萬 8,615 人(占 59.15%)，女性為 1 萬 2,857 人(占 40.85%)，分別較上年增加 1,289 人(+7.44%)及 886 人(+7.40%)；均以 30-39 歲被害人數最多，男性為 4,469 人(占男性被害人數 24.01%)，女性為 2,971 人(占女性被害人數 23.11%)，亦均以 40-49 歲被害人數次之，男性為 3,557 人(占男性被害人數 19.11%)，女性為 2,477 人(占女性被害人數 19.27%)。

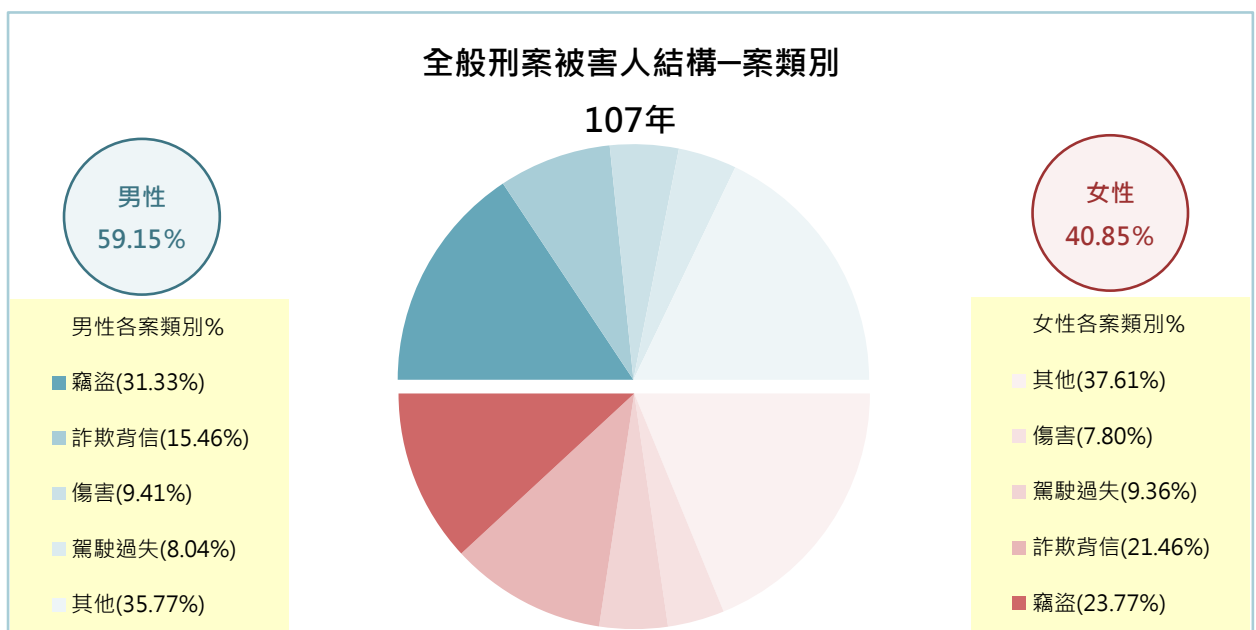


資料來源：內政部警政署刑事警察局刑案紀錄系統

廿五 全般刑案被害人—案類別

◆ 新北市全般刑案被害人男性多於女性，男性及女性歷年均以竊盜案最多，詐欺背信案次之。

107 年新北市全般刑案男性被害人以竊盜案 5,832 人(占男性被害人 31.33%)最多，其次為詐欺背信案 2,877 人(占男性被害人 15.46%)；女性被害人亦以竊盜案 3,056 人(占女性被害人 23.77%)居首，其次為詐欺背信案 2,759 人(占女性被害人 21.46%)。與上年比較，男性及女性被害人增幅最大案類均為駕駛過失案，分別增加 38.48%及 48.52%；而男性及女性被害人減幅最大案類則均為故意殺人案，分別減少 39.22%及 13.46%。



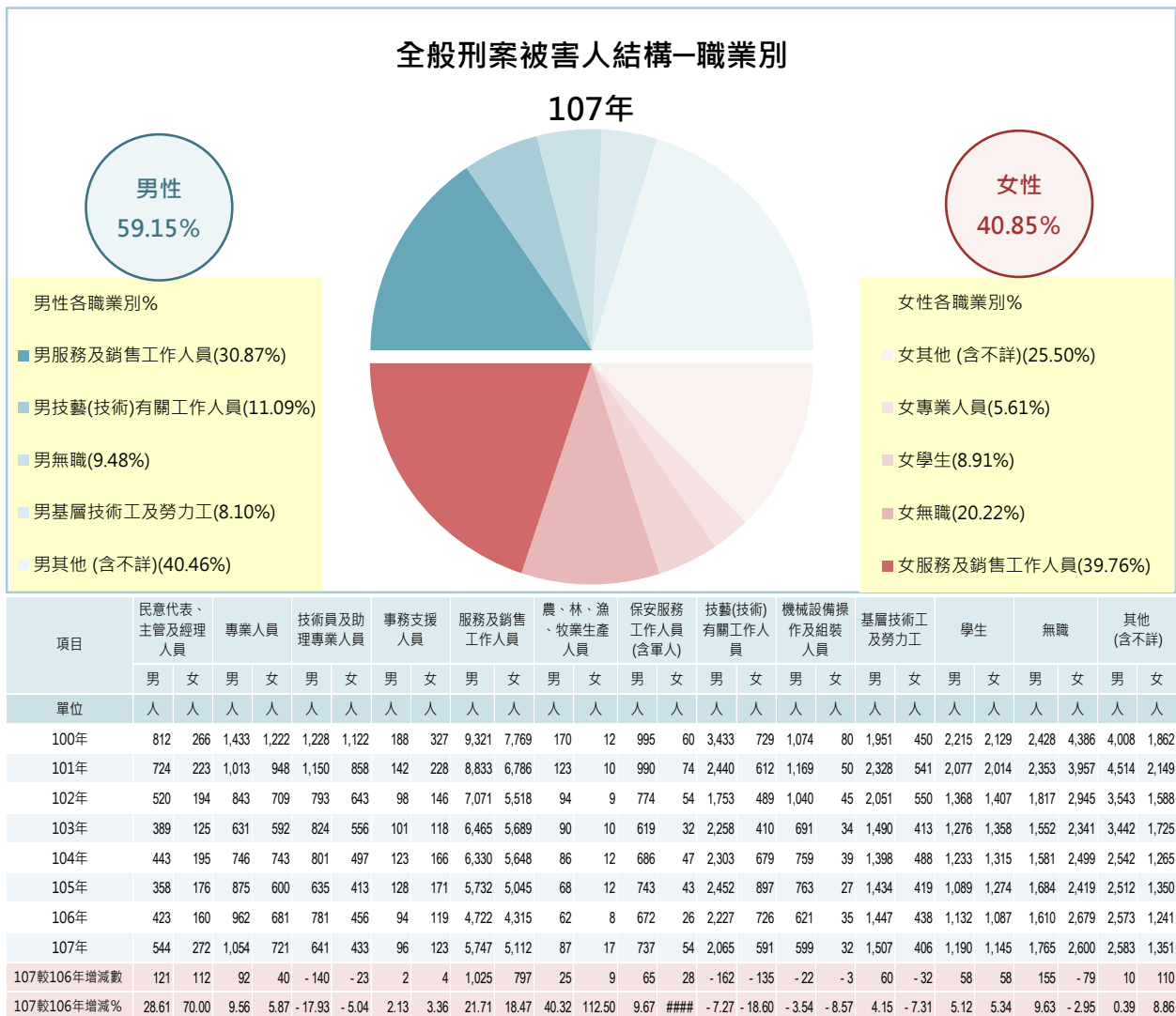
項目	總計		竊盜		傷害		故意殺人		妨害性自主		恐嚇取財		強盜搶奪		詐欺背信		妨害自由		駕駛過失		公共危險		其他	
	男	女	男	女	男	女	男	女	男	女	男	女	男	女	男	女	男	女	男	女	男	女	男	女
100年	29,256	20,414	12,471	7,149	2,197	1,404	210	53	30	628	301	121	121	191	3,198	3,273	926	693	1,566	1,333	1,926	1,216	6,310	4,353
101年	27,856	18,450	11,575	6,580	2,189	1,316	216	46	30	651	198	65	138	162	3,376	3,181	1,088	784	1,563	1,361	1,626	956	5,857	3,348
102年	21,765	14,297	8,823	5,031	1,822	1,128	64	28	31	542	133	46	82	99	2,533	2,003	900	688	1,482	1,338	1,109	747	4,786	2,647
103年	19,828	13,403	8,162	4,471	1,479	855	99	43	32	561	121	44	67	89	2,481	2,344	787	526	1,283	1,035	803	518	4,514	2,917
104年	19,031	13,593	7,160	4,030	1,637	1,006	60	9	42	552	157	58	61	85	2,541	2,728	939	676	1,377	1,170	724	529	4,333	2,750
105年	18,473	12,846	6,236	3,511	1,617	941	58	14	42	548	120	33	60	76	3,077	3,094	972	647	1,244	1,070	667	440	4,380	2,472
106年	17,326	11,971	6,012	3,256	1,525	837	51	17	49	529	108	24	45	52	2,691	2,803	1,011	647	1,081	810	657	429	4,096	2,567
107年	18,615	12,857	5,832	3,056	1,751	1,003	31	8	47	551	92	35	31	45	2,877	2,759	1,098	707	1,497	1,203	728	531	4,631	2,959
107較106年增減數	1,289	886	-180	-200	226	166	-20	-9	-2	22	-16	11	-14	-7	186	-44	87	60	416	393	71	102	535	392
107較106年增減%	7.44	7.40	-2.99	-6.14	14.82	19.83	-39.22	-52.94	-4.08	4.16	-14.81	45.83	-31.11	-13.46	6.91	-1.57	8.61	9.27	38.48	48.52	10.81	23.78	13.06	15.27

資料來源：內政部警政署刑事警察局刑案紀錄系統

廿六 全般刑案被害人—職業別

◆107 年新北市全般刑案男性被害人職業以服務及銷售工作人員最多，技藝(技術)有關工作人員次之；女性被害人職業亦以服務及銷售工作人員最多，其次則為無職者。

107 年新北市全般刑案男性被害人職業以服務及銷售工作人員 5,747 人(占男性被害人 30.87%)最多，技藝(技術)有關工作人員 2,065 人(占男性被害人 11.09 %)次之，分別較上年增加 1,025 人(+21.71%)及減少 162 人(-7.27%)；女性被害人職業亦以服務及銷售工作人員 5,112 人(占女性被害人 39.76%)最多，其次則為無職者 2,600 人(占女性被害人 20.22 %)次之，分別較上年增加 797 人(+18.47%)及減少 79 人(-2.95%)。

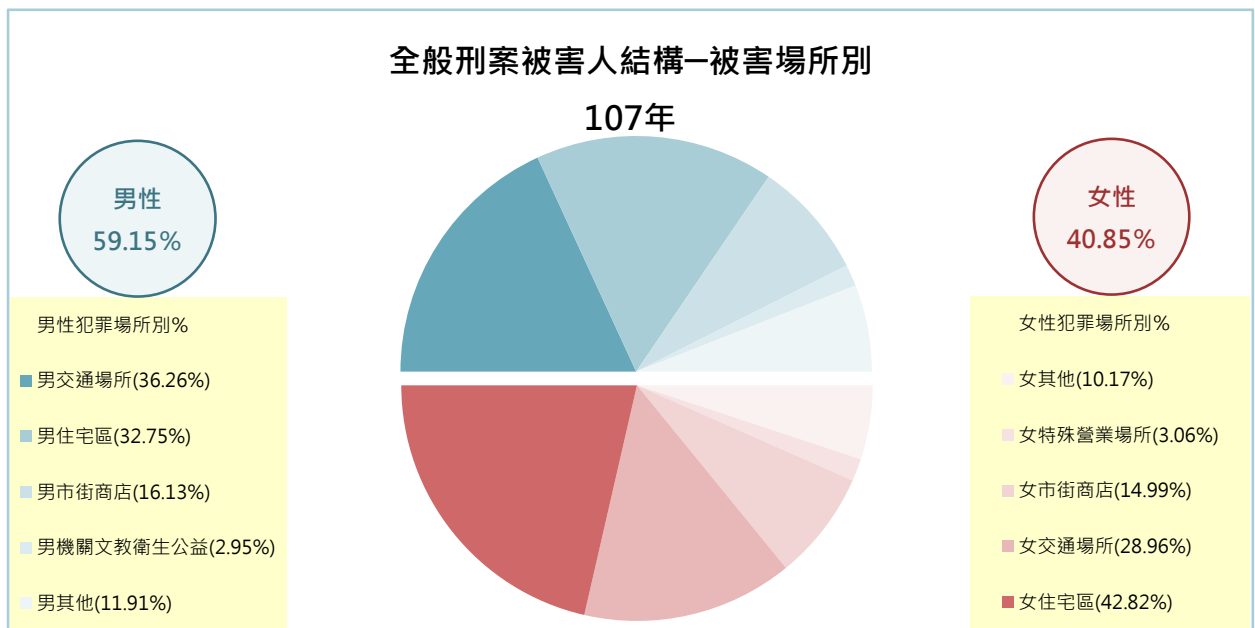


資料來源：內政部警政署刑事警察局刑案紀錄系統

廿七 全般刑案被害人—被害場所別

◆新北市全般刑案男性被害人主要犯罪場所發生於交通場所最多，住宅區次之；女性被害人則發生於住宅區最多，交通場所次之。

107年新北市全般刑案男性被害人主要被害場所發生於交通場所6,750人(占男性被害人36.26%)最多，住宅區6,096人(占男性被害人32.75%)次之；女性被害人則發生於住宅區5,505人(占女性被害人42.82%)最多，交通場所3,724人(占女性被害人28.96%)次之。與上年比較，男性被害人以山林郊野增幅26.23%最大，而女性被害人則以工礦廠場及倉庫增幅209.09%最大。



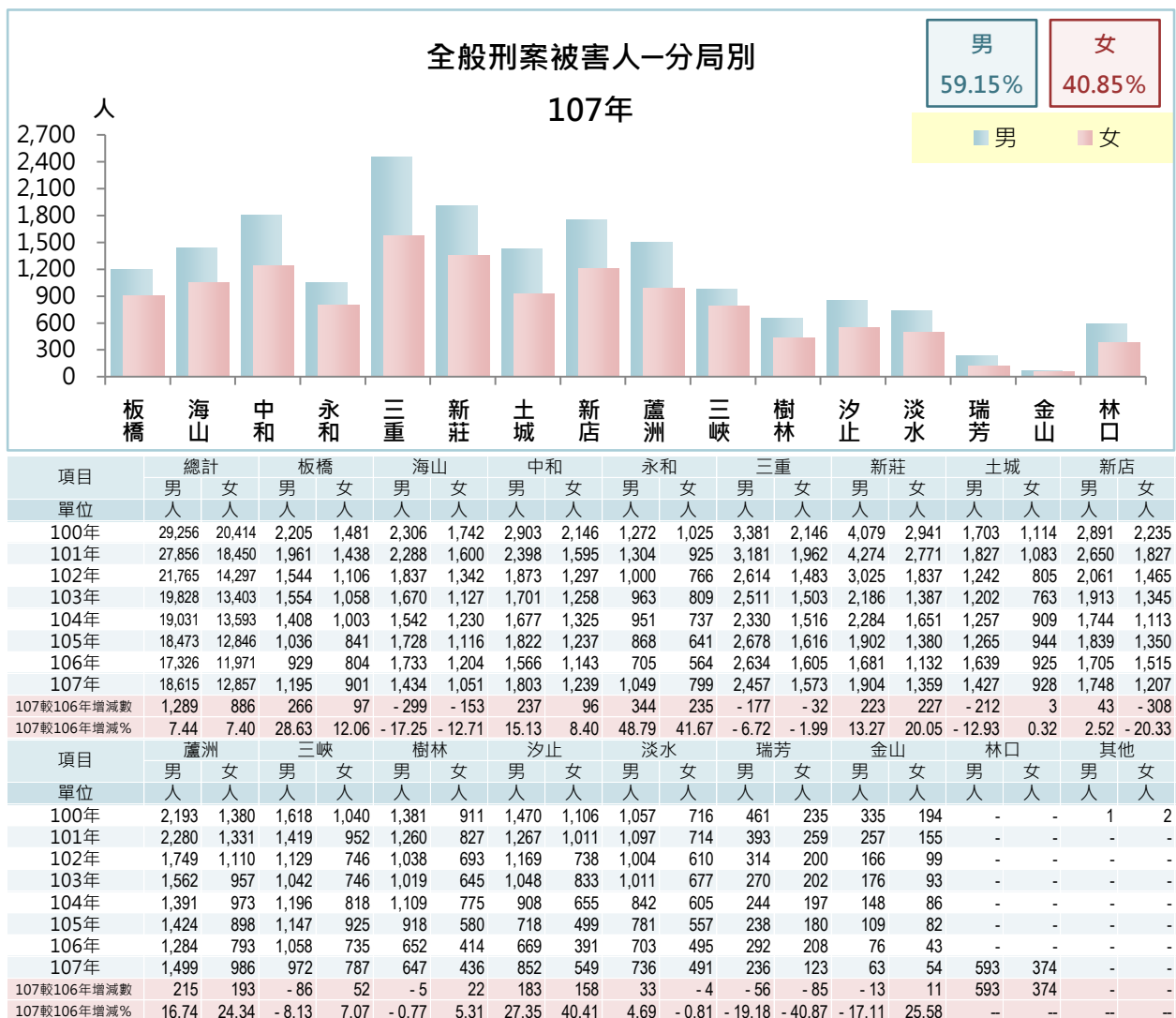
項目	總計		住宅區		市街商店		特殊營業場所		交通場所		機關文教衛生機構		金融保險證券機構		工礦廠場及倉庫		山林郊野		其他	
	男	女	男	女	男	女	男	女	男	女	男	女	男	女	男	女	男	女	男	女
單位	人	人	人	人	人	人	人	人	人	人	人	人	人	人	人	人	人	人	人	人
100年	29,256	20,414	9,022	8,563	3,057	2,331	861	538	11,627	6,576	716	471	397	449	747	136	690	238	2,139	1,112
101年	27,866	18,450	7,919	7,196	3,555	2,453	928	602	11,155	5,909	807	535	271	316	685	163	644	245	1,892	1,031
102年	21,765	14,297	5,978	5,091	3,180	2,261	729	488	8,492	4,711	612	471	188	191	648	113	463	164	1,475	807
103年	19,828	13,403	5,730	4,994	2,845	2,297	662	457	7,374	3,999	577	433	233	265	575	95	447	173	1,385	690
104年	19,031	13,593	5,841	5,631	2,740	2,064	613	423	6,970	3,883	554	390	239	333	377	89	393	154	1,304	626
105年	18,473	12,846	6,011	5,782	2,866	1,944	687	385	6,533	3,405	493	327	381	323	256	47	334	132	912	501
106年	17,326	11,971	5,787	5,410	2,691	1,804	441	348	6,188	3,201	539	351	229	265	249	44	305	96	897	452
107年	18,615	12,857	6,096	5,505	3,002	1,927	537	394	6,750	3,724	550	371	248	277	275	136	385	127	772	396
107較106年增減數	1,289	886	309	95	311	123	96	46	562	523	11	20	19	12	26	92	80	31	-125	-56
107較106年增減%	7.44	7.40	5.34	1.76	11.56	6.82	21.77	13.22	9.08	16.34	2.04	5.70	8.30	4.53	10.44	209.09	26.23	32.29	-13.94	-12.39

資料來源：內政部警政署刑事警察局刑案紀錄系統

廿八 全般刑案被害人—分局別

◆107 年新北市全般刑案男性及女性被害人均以三重分局最多，金山分局最少。

107 年新北市全般刑案男性被害人以三重分局 2,457 人最多，金山分局 63 人最少；女性被害人亦以三重分局 1,573 人最多，金山分局 54 人最少。與上年比較，男性被害人以永和分局增加 344 人(+48.79%)最多，海山分局則減少 299 人(-17.25%)最多；而女性被害人亦以永和分局增加 235 人(+41.67%)最多，新店分局則減少 308 人(-20.33%)最多。



資料來源：內政部警政署刑事警察局刑案紀錄系統

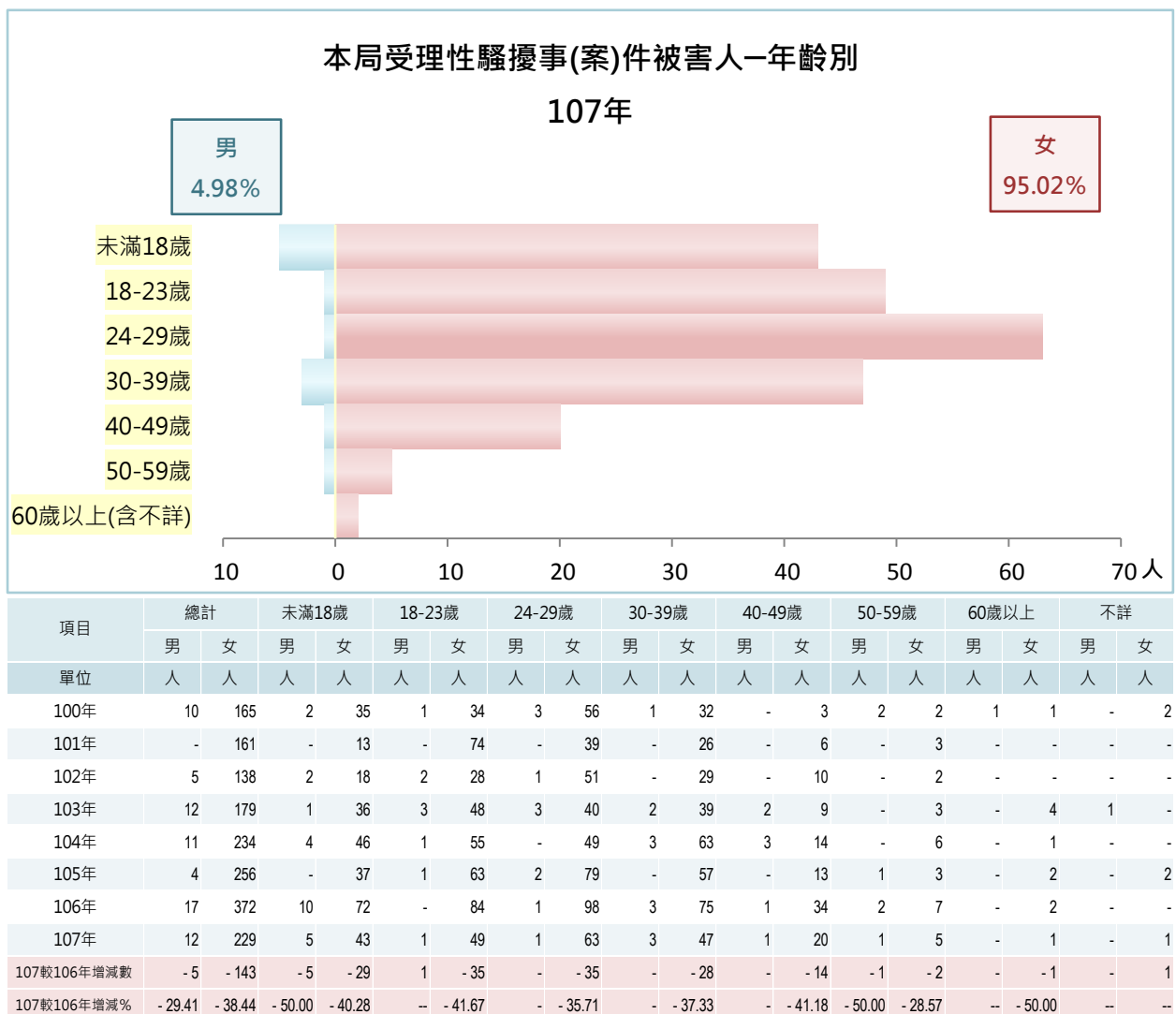
說明：①中和分局 100 年至 105 年資料係採計「中和第一分局」及「中和第二分局」合計數。

②林口分局 107 年 1 月 29 日成立。

廿九 本局受理性騷擾事(案)件被害人一年齡別

◆歷年來本局受理性騷擾事(案)件女性被害人均占九成三以上，107年女性被害人以24-29歲最多，18-23歲次之，男性則以未滿18歲較多。

107年本局受理性騷擾事(案)件被害人男性為12人(占4.98%)，女性為229人(占95.02%)，分別較上年減少5人(-29.41%)及143人(-38.44%)；男性以未滿18歲5人(占男性被害人41.67%)最多，女性則以24-29歲63人最多(占女性被害人27.51%)，18-23歲49人(占女性被害人21.40%)次之。

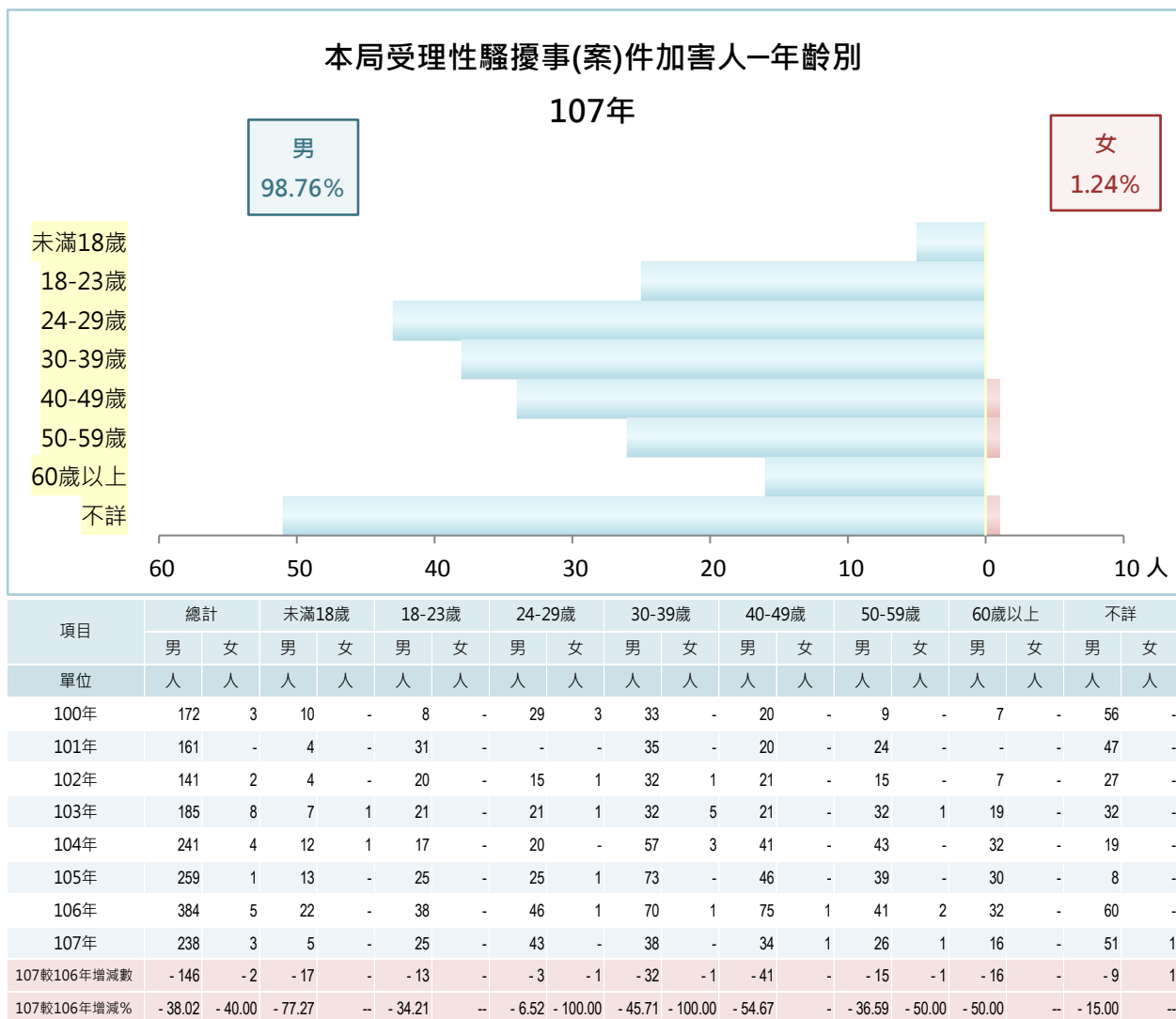


資料來源：內政部警政署刑事警察局刑案紀錄系統

卅 本局受理性騷擾事(案)件加害人一年齡別

◆歷年來本局受理性騷擾事(案)件男性加害人均占九成五以上，107年男性加害人以24-29歲最多，30-39歲次之。

107年本局受理性騷擾事(案)件加害人男性為238人(占97.94%)，較上年減少146人(-38.02%)，女性為5人(占2.06%)，較上年無增減；男性以24-29歲43人(占男性加害人18.07%)最多，30-39歲38人(占男性加害人15.97%)次之，女性加害人則分布在40-59歲之間。

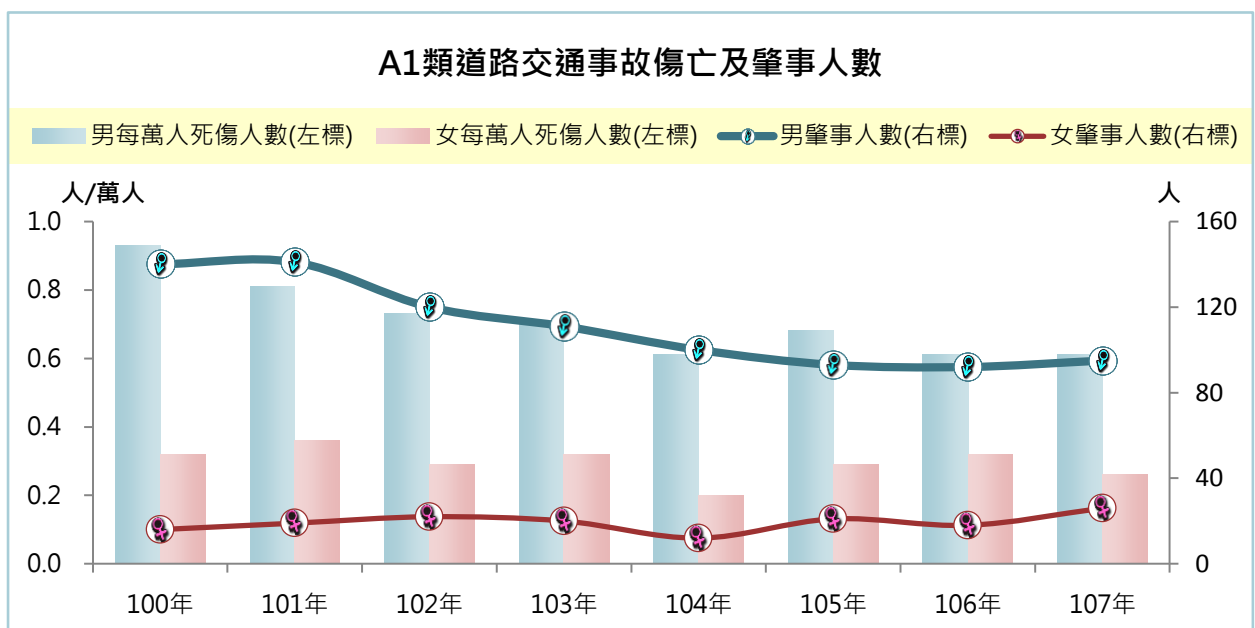


資料來源：內政部警政署刑事警察局刑案紀錄系統

卅一 A1 類道路交通事故傷亡及肇事人數

◆歷年來新北市 A1 類道路交通事故死傷人數及肇事人數男性多於女性，惟男性及女性肇事人數差距有逐年縮小趨勢。

107 年新北市 A1 類道路交通事故死亡人數男性為 81 人(占 66.94%)，女性為 40 人(占 33.06%)，分別較上年增加 8 人(+10.96%)及減少 1 人(-2.44%)；每萬人死傷人數男性為 0.61 人，較上年無增減，女性為 0.26 人，較上年則減少 0.06 人(-18.75%)；肇事者男性為 95 人(占 78.51%)，女性為 26 人(占 21.49%)，分別較上年增加 3 人(+3.26%)及 8 人(+44.44%)。



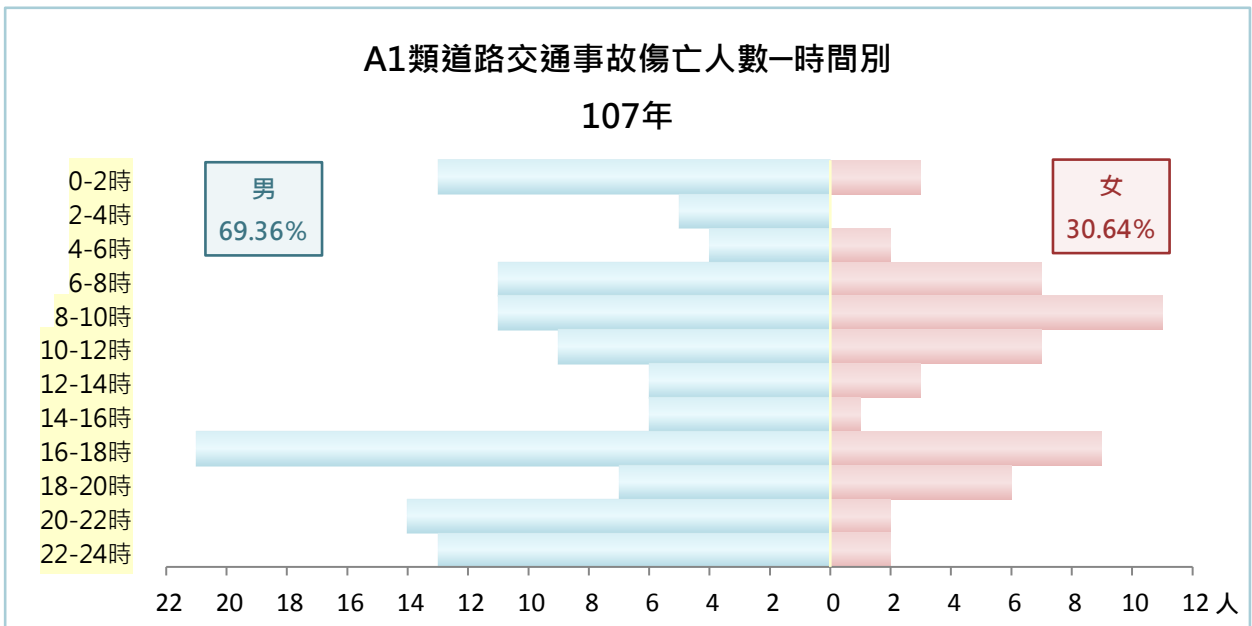
項目	死亡人數				受傷人數				死傷人數		肇事者	
	男	女	男	女	男	女	男	女	男	女	男	女
單位	人	人	人/萬人	人/萬人	人	人	人/萬人	人/萬人	人/萬人	人/萬人	人	人
100年	128	44	0.66	0.22	52	19	0.27	0.10	0.93	0.32	140	16
101年	117	49	0.60	0.25	40	22	0.21	0.11	0.81	0.36	141	19
102年	103	45	0.53	0.23	39	13	0.20	0.07	0.73	0.29	120	22
103年	87	45	0.45	0.22	49	19	0.25	0.09	0.70	0.32	111	20
104年	88	29	0.45	0.14	32	11	0.16	0.05	0.61	0.20	100	12
105年	84	34	0.43	0.17	48	24	0.25	0.12	0.68	0.29	93	21
106年	73	41	0.37	0.20	47	23	0.24	0.11	0.61	0.32	92	18
107年	81	40	0.41	0.20	39	13	0.20	0.06	0.61	0.26	95	26
107較106年增減數	8	-1	0.04	-	-8	-10	-0.04	-0.05	-	-0.06	3	8
107較106年增減%	10.96	-2.44	10.81	-	-17.02	-43.48	-16.67	-45.45	-	-18.75	3.26	44.44

資料來源：本局交通警察大隊

卅二 A1 類道路交通事故傷亡人數—時間別

◆107 年新北市 A1 類道路交通事故死傷人數男性以 16 - 18 時最多，4 - 6 時最少；女性以 8 - 10 時最多，2 - 4 時則無傷亡人數。

107 年新北市 A1 類道路交通事故傷亡人數男性以 16 - 18 時 21 人最多(占男性傷亡人數 17.50%)，以 4 - 6 時 4 人最少(占男性傷亡人數 3.33%)；女性以 8 - 10 時 11 人最多(占女性傷亡人數 20.75%)，2 - 4 時則無傷亡人數。與上年比較，男性傷亡人數以 16 - 18 時增加 11 人(+110.00%)最多，而以 8 - 10 時減少 6 人(-35.29%)最多；女性以 8 - 10 時增加 5 人(+83.33%)最多，而以 14 - 16 時減少 10 人(-90.91%)最多。



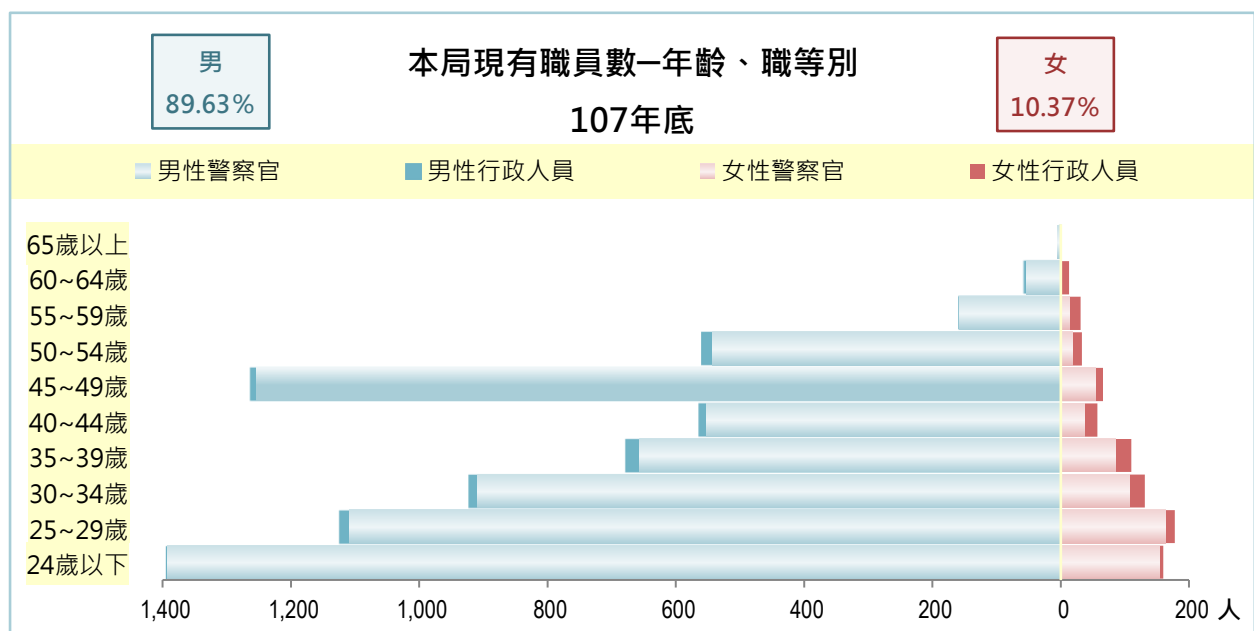
項目	總計		0-2時		2-4時		4-6時		6-8時		8-10時		10-12時		12-14時		14-16時		16-18時		18-20時		20-22時		22-24時	
	男	女	男	女	男	女	男	女	男	女	男	女	男	女	男	女	男	女	男	女	男	女	男	女	男	女
100年	180	63	11	3	8	1	23	9	22	8	16	4	9	9	15	3	13	3	16	8	21	4	10	2	16	9
101年	157	71	10	5	8	3	16	7	8	4	18	7	17	7	11	6	16	8	19	9	15	9	13	4	6	2
102年	142	58	8	2	6	2	10	6	20	6	13	7	18	10	10	5	8	3	15	7	12	3	14	2	8	5
103年	136	64	20	2	13	5	6	3	13	7	7	3	14	7	7	4	14	10	16	10	12	5	8	5	6	3
104年	120	40	4	-	8	1	3	3	17	2	19	3	2	3	4	1	8	7	16	8	15	5	8	2	16	5
105年	132	58	17	6	12	5	3	1	15	4	15	2	18	8	12	6	4	1	10	9	5	9	15	5	6	2
106年	120	64	8	3	6	-	4	5	11	3	17	6	9	8	6	2	10	11	10	5	12	13	12	5	15	3
107年	120	53	13	3	5	-	4	2	11	7	11	11	9	7	6	3	6	1	21	9	7	6	14	2	13	2
107數106年增減數	-	-11	5	-	-1	-	-	-3	-	4	-6	5	-	-1	-	1	-4	-10	11	4	-5	-7	2	-3	-2	-1
107數106年增減%	-	-17.19	62.50	-	-16.67	-	-	-60.00	-	133.33	-35.29	83.33	-	-12.50	-	50.00	-40.00	-90.91	110.00	80.00	-41.67	-53.85	16.67	-60.00	-13.33	-33.33

資料來源：本局交通警察大隊

卅三 本局現有職員數—年齡、職等別

◆107年底本局現有職員中警察官男性多於女性，其中男性以24歲以下最多，女性則以25-29歲最多；行政人員則女性多於男性。

107年底本局現有職員男性為6,733人(占89.63%)，其中警察官6,631人(占男性職員98.49%)，以24歲以下警察官1,393人(占男性警察官21.01%)最多，其次為45~49歲1,254人(占男性警察官18.91%)；女性為779人(占10.37%)，其中警察官638人(占女性職員81.90%)，以25~29歲警察官163人(占女性警察官25.55%)最多，其次為24歲以下155人(占女性警察官24.29%)。與上年比較，男性職員減少74人(-1.09%)，其中40~44歲減少211人(-27.19%)最多；女性職員增加32人(+4.28%)，其中35~39歲增加25人(+29.41%)最多。



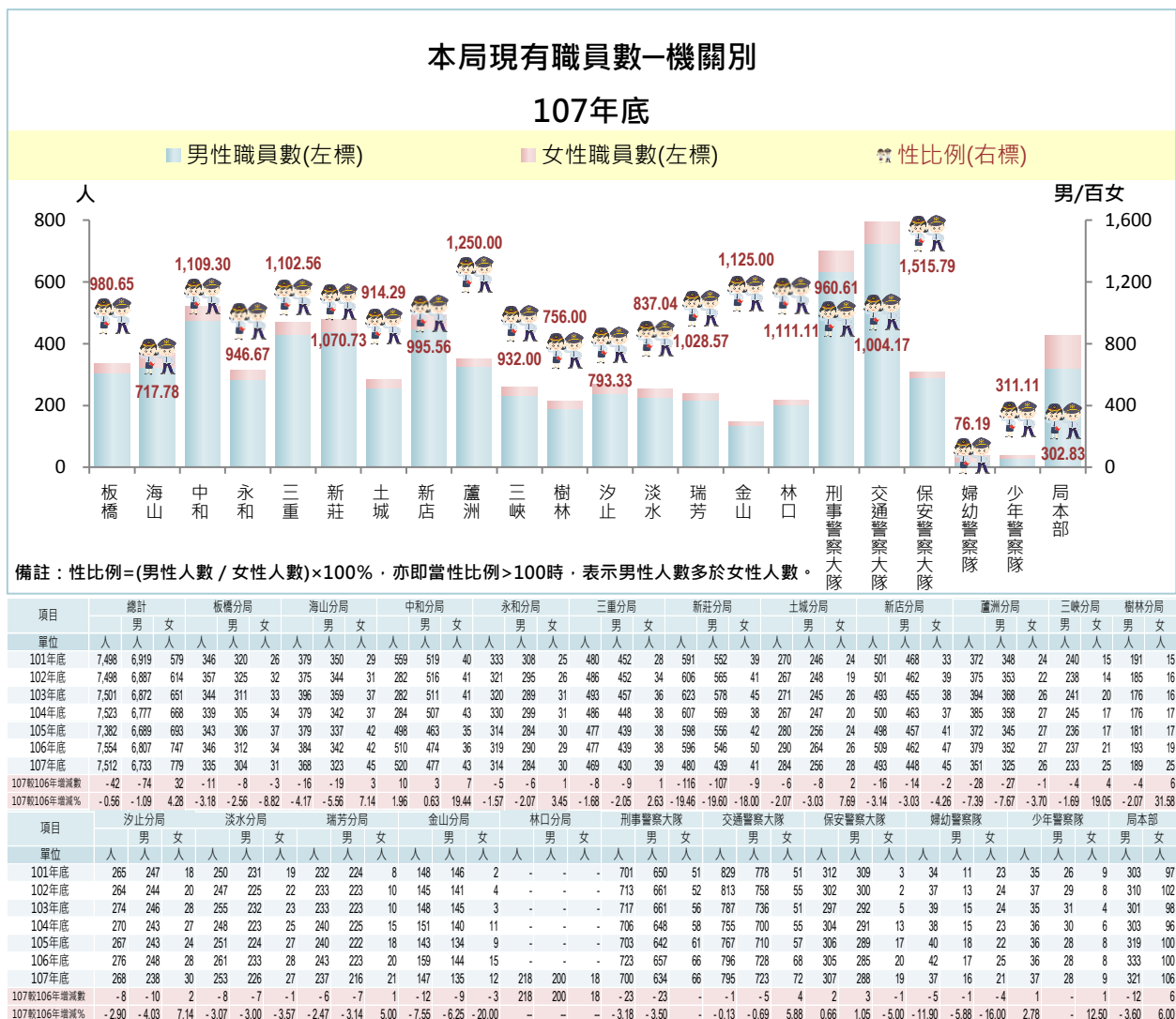
項目	總計		24歲以下		25~29歲		30~34歲		35~39歲		40~44歲		45~49歲		50~54歲		55~59歲		60~64歲		65歲以上		
	男	女	男	女	男	女	計	男	女	男	女	男	女	男	女	男	女	男	女	男	女	男	女
單位	人	人	人	人	人	人	人	人	人	人	人	人	人	人	人	人	人	人	人	人	人	人	人
106年底	6,807	747	1,405	157	1,141	177	1,051	910	141	681	85	776	65	1,249	59	442	28	143	23	55	12	5	-
107年底	6,733	779	1,394	160	1,124	178	1,054	923	131	679	110	565	57	1,263	66	561	33	161	31	59	13	4	-
警察官	小計	6,631	638	1,393	155	1,109	163	1,016	909	107	657	86	552	38	1,254	54	543	19	157	14	53	2	4
	警監	30	-	-	-	-	-	-	-	-	-	-	-	4	-	9	-	6	-	10	-	1	-
	警正	2,753	208	23	9	132	20	308	284	24	200	32	394	36	1,042	53	484	18	148	14	43	2	3
	警佐	3,793	430	1,370	146	977	143	708	625	83	457	54	146	2	173	1	43	1	2	-	-	-	-
	比照警佐待遇	55	-	-	-	-	-	-	-	-	-	-	12	-	35	-	7	-	1	-	-	-	-
行政人員(含雇員)	102	141	1	5	15	15	38	14	24	22	24	13	19	9	12	18	14	4	17	6	11	-	
107較106年增減數	-74	32	-11	3	-17	1	3	13	-10	-2	25	-211	-8	14	7	119	5	18	8	4	1	-1	
107較106年增減%	-1.09	4.28	-0.78	1.91	-1.49	0.56	0.29	1.43	-7.09	-0.29	29.41	-27.19	-12.31	1.12	11.86	26.92	17.86	12.59	34.78	7.27	8.33	-20.00	

資料來源：本局人事室(107年12月28日實際員額統計)

卅四 本局現有職員數—機關別

◆107 年底本局及所屬單位現有職員中以保安警察大隊性比例最高，婦幼警察隊最低。

107 年底本局及所屬單位現有職員中，以保安警察大隊性比例 1,515.79 最高，蘆洲分局 1,250.00 次之；而婦幼警察隊 76.19 則為最小，局本部 302.83 次之。與上年比較，男性職員僅中和分局及保安警察大隊人數增加，各增加 3 人(+0.63%及+1.06%)，而以蘆洲分局減少 27 人(-7.67%)最多；女性職員亦以中和分局增加 7 人(+19.44%) 最多，而以婦幼警察隊減少 4 人(-16.00%)最多。



資料來源：本局人事室(107 年 12 月 28 日實際員額統計)

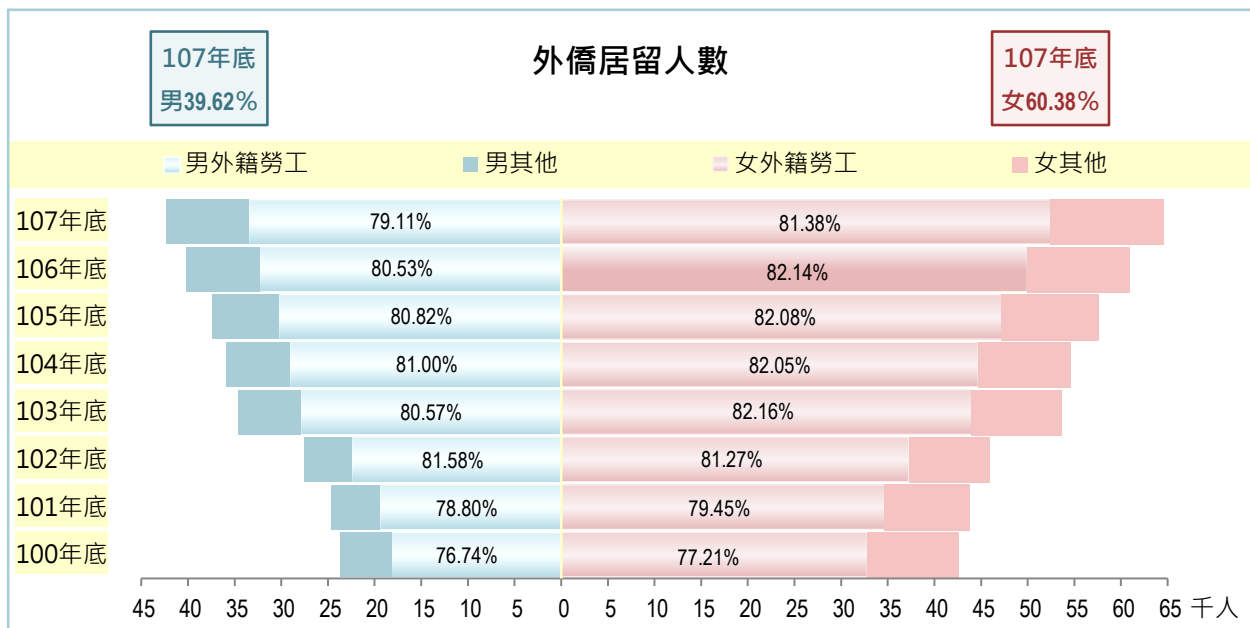
說明：①中和分局 101 年至 105 年資料係採計「中和第一分局」及「中和第二分局」合計數。

②林口分局 107 年 1 月 29 日成立，部分職員係由新莊分局移撥，故上述二分局不列入增減比較。

卅五 外僑居留人數

◆ 新北市外僑居留人數女性多於男性，均以外籍勞工占多數。

107年新北市外僑居留人數，男性為4萬2,317人(占39.62%)，女性為6萬4,486人(占60.38%)，分別較上年增加2,119人(+5.27%)及增加3,661人(+6.02%)。男性及女性居留外僑，均以外籍勞工占多數，男性外籍勞工3萬3,477人(占男性居留外僑79.11%)，女性外籍勞工5萬2,478人(占女性居留外僑81.38%)。



項目	總計		外籍勞工		其他		
	男	女	男	女	男	女	
單位	人	人	人	人	人	人	
100年底	66,181	23,695	42,486	18,183	32,802	5,512	9,684
101年底	68,260	24,600	43,660	19,384	34,686	5,216	8,974
102年底	73,395	27,535	45,860	22,464	37,271	5,071	8,589
103年底	88,226	34,656	53,570	27,924	44,014	6,732	9,556
104年底	90,337	35,838	54,499	29,028	44,716	6,810	9,783
105年底	94,891	37,354	57,537	30,188	47,227	7,166	10,310
106年底	101,023	40,198	60,825	32,371	49,960	7,827	10,865
107年底	106,803	42,317	64,486	33,477	52,478	8,840	12,008
107較106年增減數	5,780	2,119	3,661	1,106	2,518	1,013	1,143
107較106年增減數	5.72	5.27	6.02	3.42	5.04	12.94	10.52

資料來源：內政部移民署

說明：本表統計對象為在臺之合法居留及永久居留外僑。

中華民國 107 年

新北市警政性別圖像

發行者：新北市政府警察局

局長：陳擇文

編輯者：新北市政府警察局統計室

地址：22005 新北市板橋區府中路 32 號

網址：<http://www.police.ntpc.gov.tw>

出版日期：中華民國 108 年 5 月

著作財產權人：新北市政府警察局

本書保留所有權利，欲利用本書部份或全部內容者，需徵求著作財產權人同意或授權。

