

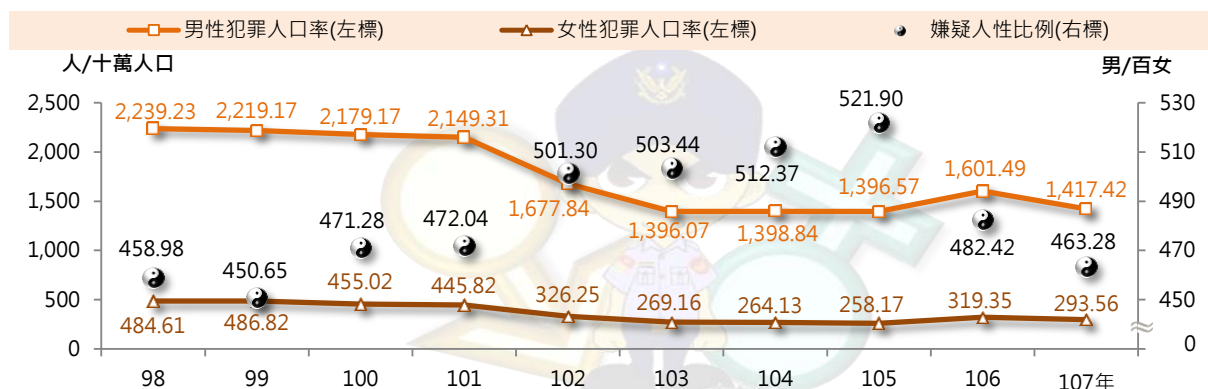
新北市全般刑案犯罪之性別分析

警察局 奚惠如

新北市人口性比例¹98 年底為 99.05，107 年底已逐年下降至 95.80，隨著人口及社會結構變遷，網路資訊科技進步，即時通訊系統發達，致使當前的治安狀況及犯罪型態均有所改變，影響所及，罪犯的性別結構亦與以往有所差異。由於男女兩性之間生理、心理與社會關係之差異，所引發之犯罪問題與防制對策亦有所不同，因此，為促使性別觀點與經驗得以反映在政策制定中，本文蒐集 98 年至 107 年(以下簡稱「近十年」)全般刑案嫌疑人數及其犯罪類型，依性別觀察其差異性，期能作為調整施政之參據。

一、近十年新北市全般刑案男性嫌疑人數約為女性嫌疑人數的 4.51 倍至 5.22 倍;107 年新北市男性及女性全般刑案犯罪人口率分列六都第 2 及第 3 低

近十年新北市全般刑案嫌疑人性比例以 99 年 450.65 最低，105 年 521.90 最高，即男性嫌疑人數約為女性嫌疑人數的 4.51 倍至 5.22 倍，99 年違反商標法(女 141 人，男 119 人)及偽證(女 6 人，男 1 人)等案類之女性嫌疑人數高於男性嫌疑人數較多，而 105 年毒品(男 9,897 人，女 1,612 人)、公共危險(男 5,035 人，女 462 人)、竊盜(男 2,951 人，女 797 人)、一般傷害(男 1,246 人，女 217 人)及賭博(男 1,440 人，女 442 人)等案類之男性嫌疑人數，與女性嫌疑人數差距較大，107 年嫌疑人性比例為 463.28，女性嫌疑人數比重較 106 年增加 0.58 個百分點，其中詐欺(增加 227 人)、駕駛過失(增加 163 人)、一般傷害(增加 130 人)、妨害名譽(增加 117 人)及違反選罷法(增加 53 人)等案類女性嫌疑人數增加較多。



圖一 新北市全般刑案犯罪人口率—按性別分

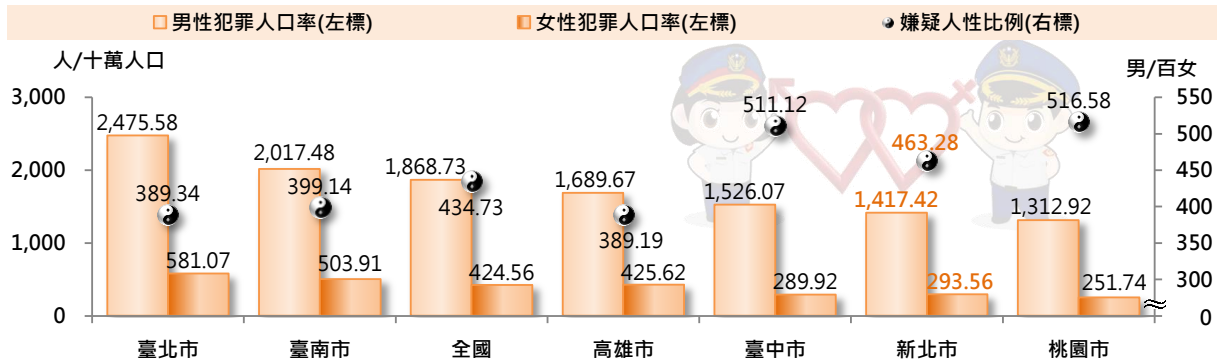
資料來源：刑事警察局刑案紀錄處理系統、內政部戶政司

以犯罪人口率觀察，107 年新北市每十萬人口男性及女性嫌疑人分別查獲 1,417.42 人及 293.56 人，較 98 年分別減少 821.81 人(-36.70%)及 191.05 人(-39.42%)，兩者皆大致呈下降趨勢。與六都相較，107 年男性每十萬人口嫌疑人數僅高於桃園市 1,312.92 人，女性則高於桃園市 251.74 人及臺中市 289.92 人；相較於全國每十萬人口男

¹ 性比例：男性人口對女性人口的比例，即每百女子所當男子數。公式： $(\text{男性人口} / \text{女性人口}) * 100$ 。

性及女性嫌疑人分別查獲 1,868.73 人及 424.56 人，新北市男性及女性全般刑案犯罪人口率均相對較低。

若就嫌疑人性比例而言，107 年六都中以新北市嫌疑人性比例 463.28 與全國嫌疑人性比例 434.73 最為相近，而高雄市(389.19)、臺北市(389.34)及臺南市(399.14)等區域嫌疑人性比例均較全國為低，另臺中市(511.12)及桃園市(516.58)嫌疑人性比例則高於全國，顯示新北市與全國犯罪人口性別結構貼近，可視為全國治安的縮影。



圖二 全國及六都 107 年全般刑案犯罪人口率—按性別分

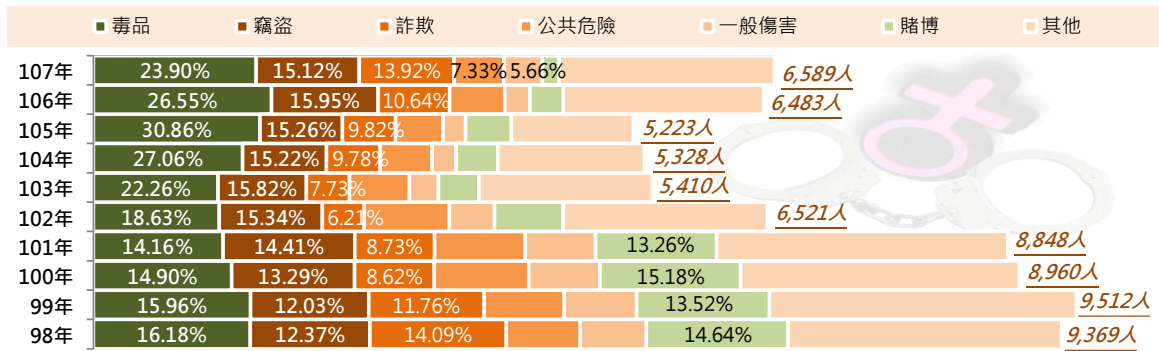
資料來源：刑事警察局刑案紀錄處理系統、內政部戶政司

二、新北市女性嫌疑人涉案類型：98 年至 101 年間賭博案居前 3 位，102 年至 107 年間則均以毒品案居首，竊盜案居次，自 104 年起詐欺案均居第 3 位；107 年賭博案較 98 年減少 88.12%，另暴力犯罪亦減少 84.62%

根據犯罪學研究，女性先天體力不如男性，且因從小所受社會期待與社會化過程，故女性涉及暴力犯罪案較少。基於先天及後天的因素，導致女性犯罪類型，除財產犯罪外，多集中在賭博罪案及毒品案等無被害人之犯罪。

觀察新北市女性嫌疑人近十年涉案類型比重，98 年至 101 年間賭博案占新北市女性嫌疑人涉案類型前 3 位(占 13.26%至 15.18%之間)，102 年至 107 年間涉案類型則均以毒品案居首(占 18.63%至 30.86%之間)，竊盜案居次(占 15.12%至 15.95%之間)，值得注意的是詐欺案占比連續增加 5 年(107 年占 13.92%，較 102 年增加 7.71 個百分點)，且自 104 年起詐欺案均居涉案類型第 3 位(占 9.78%至 13.92%之間)。為守護民眾財產，新北市政府警察局(以下簡稱「市警局」)近年來積極執行打詐策略，與轄內金融機構及超商皆建立聯繫窗口及「防詐 LINE 群組」，當有民眾疑似遭詐騙或可疑詐欺車手前往提領款時，隨即啟動阻詐機制，通報警方迅速到場處理，避免民眾遭詐。

107 年女性嫌疑人主要涉案類型依序為毒品(占 23.90%)、竊盜(占 15.12%)、詐欺(占 13.92%)、公共危險(占 7.33%)及一般傷害(占 5.66%)等案類，合計約占六成六；另賭博案查獲 163 人，較 98 年減少 1,209 人(-88.12%)，而女性暴力犯罪嫌疑人查獲 10 人，較 98 年減少 55 人(-84.62%)。

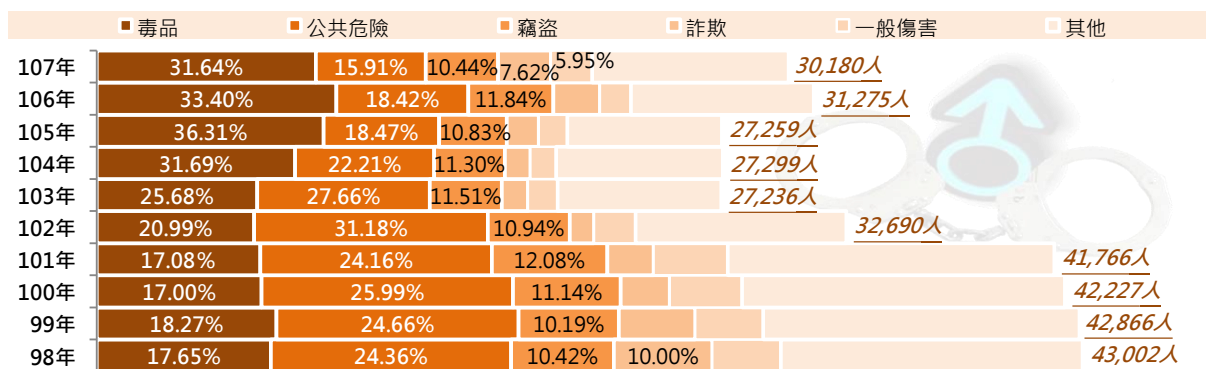


圖三 新北市全般刑案嫌疑人主要涉案類型—女性

資料來源：刑事警察局刑案紀錄處理系統

三、新北市男性嫌疑人涉案類型：近十年主要為毒品、公共危險及竊盜等案類，合計占 52.43%至 65.60%之間；毒品案 106 年及 107 年占比逐年遞減；107 年暴力犯罪較 98 年減少 85.71%

新北市近十年男性嫌疑人涉案類型以毒品、公共危險(其中九成以上為酒醉駕車案)及竊盜等案類為主，合計占 52.43%至 65.60%之間，其中 98 至 103 年均以公共危險案居首(占 24.16%至 31.18%之間)，毒品案居次，104 年起則均以毒品案居首(占 31.64%至 36.31%之間)，公共危險案居次。竊盜案近十年均居新北市男性嫌疑人涉案類型第 3 位(占 10.19%至 12.08%之間)，而詐欺案近十年均占 10.00%以下。另毒品案自 101 年起占比逐年遞增至 105 年(占 36.31%，較 100 年增加 19.31 個百分點)，惟 106 年(占 33.40%)及 107 年(占 31.64%)占比已逐年遞減，顯示市警局藉由「友善通報網」機制及「安居緝毒」專案，將毒品趕出社區，並向上溯源，納「幫派涉毒」及「少年藥頭」為掃蕩重點策略已具成效。



圖四 新北市全般刑案嫌疑人主要涉案類型—男性

資料來源：刑事警察局刑案紀錄處理系統

107 年男性嫌疑人主要涉案類型依序為毒品(占 31.64%)、公共危險(占 15.91%)、竊盜(占 10.44%)、詐欺(占 7.62%)及一般傷害(占 5.95%)等案類，合計占七成以上。另為防制暴力犯罪對治安的衝擊，市警局針對轄內各類治安要點及特定場所，如 KTV、公園及夜店等進行全面性擴大臨檢，並加強清查幫派分子組成，防止不法幫派藉勢作亂，且為因應夜間可能發生街頭治安事件，由各派出所警員輪值擔任「快打警力」，當獲報有聚眾滋事時，透過分局勤務指揮中心調派線上快打警力立即到場，使衝突不致擴

大，107 年新北市男性暴力犯罪嫌疑人查獲 167 人，較 98 年減少 1,002 人(-85.71%)，成效卓著。

四、新北市近十年男性毒品犯罪人口率約為女性的 5 至 6 倍，女性以 24-29 歲者居多，男性則以 30-39 歲者居多；107 年新北市兩性青少年防毒策略均已具成效

綜觀新北市男性及女性嫌疑人 104 年起涉案類型均以毒品案居首，該案類為無被害人犯罪之大宗，其雖無明顯法益上的侵害，但卻常是其他犯罪之根源，因而檢肅毒品為市警局極力查緝、防堵的治安重點工作之一，不同於以往「績效導向」的策略，為使民眾真實感受查緝的成效，市警局特別強化個案蒐證，積極與檢察官達成共識，力求聲押犯嫌，不僅關注「量」的提升，更注重「質」的查緝，以達到質量並進策略。

新北市近十年每十萬名女性人口查獲毒品嫌疑人在 59.90 人至 84.77 人之間；就年齡層分析，以 24-29 歲者犯罪人口率最高，而 18-23 歲及 30-39 歲者犯罪人口率近十年均居第 2 或第 3 高。

107 年每十萬名 12-17 歲女性人口查獲毒品嫌疑人 32.11 人，較 106 年減少 71.59 人，防制成效居各年齡層之冠；每十萬名 18-23 歲女性人口查獲毒品嫌疑人 176.86 人，較 106 年減少 35.40 人，防制成效僅次於 12-17 歲者；每十萬名 24-29 歲女性人口查獲毒品嫌疑人 210.61 人，較 106 年減少 15.12 人；每十萬名 30-39 歲女性人口查獲毒品嫌疑人 177.36 人，較 106 年增加 0.39 人，且 30 歲以上女性毒品犯罪人口率自 103 年起有逐年遞增現象，顯示 107 年新北市女性青少年防毒策略已具成效，惟 30 歲以上女性使用毒品情形仍需加強防制。

表一 新北市女性毒品犯罪人口率—年齡別

單位：人/十萬人口

年齡別	98年	99年	100年	101年	102年	103年	104年	105年	106年	107年	趨勢圖
總計	78.42	77.69	67.80	63.13	60.79	59.90	71.49	79.68	84.77	77.32	
0-11歲	-	-	-	-	-	1.02	-	-	-	-	
12-17歲	26.05	30.48	45.77	48.85	37.28	53.25	64.90	73.80	103.70	32.11	
18-23歲	186.59	200.14	166.31	152.10	174.75	130.10	153.64	191.64	212.26	176.86	
24-29歲	231.78	214.71	187.22	167.24	177.88	162.20	198.38	215.90	225.73	210.61	
30-39歲	158.88	163.75	141.29	134.41	122.35	139.98	156.91	171.92	176.97	177.36	
40-49歲	40.40	42.18	36.68	42.36	34.72	36.30	58.31	74.04	82.33	87.71	
50-59歲	11.63	8.51	9.19	7.12	8.18	10.14	13.88	12.91	15.52	19.62	
60歲以上	0.44	-	2.25	0.35	0.32	0.89	1.94	2.07	3.15	3.88	

資料來源：刑事警察局刑案紀錄處理系統、內政部戶政司

再就男性嫌疑人觀察，新北市近十年每十萬名男性人口查獲毒品嫌疑人在 352.15 人至 534.91 人之間，約為女性的 5 至 6 倍，98 年至 103 年間男性毒品犯罪人口率均以 30-39 歲者最高，24-29 歲者次之，18-23 歲者再次之；107 年亦以 30-39 歲者最高，24-29 歲者次之，第 3 高則為 40-49 歲者。

107 年每十萬名 18-23 歲男性人口查獲毒品嫌疑人 672.11 人，較 106 年減少 418.39 人，防制成效居各年齡層之冠；每十萬名 12-17 歲男性人口查獲毒品嫌疑人 136.20 人，較 106 年減少 227.47 人，防制成效僅次於 18-23 歲者；每十萬名 24-29 歲男

性人口查獲毒品嫌疑人 925.06 人，較 106 年減少 51.92 人；每十萬名 30-39 歲男性人口查獲毒品嫌疑人 989.04 人，較 106 年減少 47.57 人；每十萬名 40-49 歲男性人口查獲毒品嫌疑人 827.08 人，較 106 年增加 55.39 人，且 40 歲以上男性毒品犯罪人口率自 102 年起有逐年遞增現象，顯示 107 年新北市男性青少年防毒策略亦已具成效，惟 40 歲以上男性使用毒品情形亦需加強防制。

表二 新北市男性毒品犯罪人口率—年齡別

單位：人/十萬人口

年齡別	98年	99年	100年	101年	102年	103年	104年	105年	106年	107年	趨勢圖
總計	395.18	405.36	370.38	367.07	352.15	358.45	443.24	507.06	534.91	488.59	
0-11歲	0.41	-	1.32	0.45	-	-	0.48	-	-	-	
12-17歲	71.05	90.40	103.80	203.21	159.60	132.96	259.70	325.45	363.67	136.20	
18-23歲	478.05	527.97	542.88	595.04	576.85	571.55	858.84	961.20	1,090.50	672.11	
24-29歲	883.60	935.41	795.21	713.78	651.59	611.88	790.53	899.33	976.98	925.06	
30-39歲	908.16	949.79	847.92	830.71	806.87	814.76	895.82	1,047.88	1,036.61	989.04	
40-49歲	429.22	394.08	400.34	384.71	388.34	471.83	606.82	686.99	771.69	827.08	
50-59歲	139.38	133.71	113.09	120.12	138.53	142.84	160.00	203.12	219.69	286.55	
60歲以上	21.75	22.18	19.92	18.97	19.93	22.80	26.89	35.83	38.52	38.26	

資料來源：刑事警察局刑案紀錄處理系統、內政部戶政司

五、打造新北無毒家園，全力執行打詐行動，確保新北市民均能安居樂業

綜觀毒品案占新北市兩性嫌疑人涉案之大宗，且新北市女性嫌疑人涉詐欺案占比連續增加 5 年，為降低毒品危害，打造新北無毒家園，市警局除持續積極從藥腳向上溯源外，也建立反毒通報網，透過各項集會活動宣導毒品防制作為，同時保持與村、里、鄰長、保全（業）人員及社區（公寓大廈）管理人員聯繫，希望能藉由雙方建立互信的基礎，共同阻絕毒品入侵社區，另就查獲之各類新興毒品，針對其態樣、成分、施用族群等訊息進行建檔分析，歸納藥物濫用趨勢，並藉由各項活動及政令宣導機會，教導民眾辨識，加深對各種毒品的認知，強化全民反毒意識，減少毒品危害問題；在壓制打擊詐欺方面，除加強打擊電信網路詐欺集團，阻斷其金流、資訊流，刨根溯源，以瓦解犯罪結構外，並針對轄內詐欺提款熱點，指派專人進行關聯式分析，迅速調閱影像辨識及掌握犯嫌身分，提前盤點案件，另配合警政署確實執行「全國同步查緝詐欺車手專案行動」，代號「斬手行動」，期能將詐欺犯嫌一網打盡，全面淨化轄內治安，新北市民均能安居樂業。