



2017
中華民國106年

新北市警政統計年報

POLICE ADMINISTRATION ANNUAL STATISTICS OF NEW TAIPEI CITY



新北市政府警察局 編印

NEW TAIPEI CITY POLICE DEPARTMENT

中華民國107年5月 出版

凡 例

- 一、本刊為本局各項業務重點、業務績效之重要統計數據，旨在提供歷年不斷積極努力維護社會治安之概況，並作為將來檢討改進之參考。
- 二、本刊表列資料係本局及所屬各單位受（處）理數，發生數包括當期發生及補報案件，破獲數含破積案及破他轄案件。
- 三、本刊各項資料，係根據本局各科室、(大)隊定期報表及其他有關資料蒐集彙編，資料來源分別註明於各表之下。
- 四、本刊各項統計數字，倘因校正、修訂，致與前輯不同者，悉以本輯登載資料為準。
- 五、本刊所用之符號「-」表示無數值，「--」表示無意義數值，「…」表示資料不明或尚未產生，「0」表示數值不及半單位。
- 六、警政統計因涉及法令變更，社會變動及實務規定，統計數字難免有疏漏之處，尚祈各界不吝指正，以為今後改進之參考。

EXPLANATORY NOTES

1. The publication provides data of the accomplishments of the New Taipei City Police Department, or the NTPD, in maintaining social peace. These data serve to set the benchmark for the department's future improvements.
2. The data of this publication are based on real cases known to and investigated by the officers of the NTPD. The number of occurrence includes cases occurred in specific period and supplementary cases reported; the number of clearance includes accumulated cases cleared and cases in other jurisdictions.
3. The data of this publication are based on the regular reports by the offices, divisions, brigades, and corps of the NTPD. Sources of the information are listed under each table.
4. The data are revised annually. For the latest and most accurate information for year 2015, please refer to this issue.
5. Legends of the tables: (-) none, (--) meaningless, (….) figure not available, (0) less than a half unit.
6. The statistics of policing can be out of date inevitably due to possible modification of current regulations, social changes and actual implementation of policy. Any comments or suggestions for correcting the statistics will be highly appreciated.

目 次

CONTENTS

提要分析 提要-1~24

Summary Analysis Summary -1~24

統計表

Statistical Tables

一、刑事案件 統計表-1

I. Offences under Criminal Law Table-1

表 1. 新北市刑事案件 統計表-2

Table 1. Criminal Charges in New Taipei City Table-2

表 2. 新北市竊盜案件 統計表-10

Table 2. Larceny and Automobile Thefts in New Taipei City Table-10

表 3. 新北市暴力犯罪 統計表-12

Table 3. Violent Crime in New Taipei City Table-12

表 4. 新北市刑事案件分類 統計表-16

Table 4. Types of Crime in New Taipei City Table-16

表 5. 新北市刑事案件嫌疑犯—性別及年齡別 統計表-40

Table 5. Criminal Offenders Known to Police by Gender and Age in New Taipei City Table-40

表 6. 新北市刑事案件嫌疑犯—性別及教育程度別 統計表-44

Table 6. Criminal Offenders Known to Police by Gender and Education in New Taipei City Table-44

表 7. 新北市刑事案件嫌疑犯—性別及職業別 統計表-48

Table 7. Criminal Offenders Known to Police by Gender and Occupation in New Taipei City Table-48

表 8. 新北市各類刑案受害者人數統計—性別 統計表-54

Table 8. Yearly Offences Known to Police by Gender of Victims in New Taipei City Table-54

表 9. 新北市政府警察局防止及處理少年事件 統計表-56

Table 9. Prevention and Treatment of Juvenile Delinquents by NTPD Table-56

表 10.新北市違反毒品危害防制條例查獲數統計表-58
Table 10.Numbers of Narcotics Violations by Type of Drug in New Taipei City..... Table-58

表 11.新北市查獲非法槍械及彈藥統計表-60
Table 11.Numbers of Seized Weapon by Type in New Taipei City..... Table-60

二、違序、經濟案件及行政業務..... 統計表-63

II. Contravention,Economic Crimes , and Administrative Business..... Table-63

表 12.新北市查獲經濟案件統計表-64
Table 12. Economic Criminal Cases Detected in New Taipei City..... Table-64

表 13.新北市違反社會秩序維護法案件.....統計表-68
Table 13.Numbers of Public Order Violations in New Taipei City..... Table-68

表 14.新北市政府警察局取締攤販績效統計表-70
Table 14.Results of Banning Unlicensed Street Vendors by NTPD..... Table-70

表 15.新北市政府警察局取締賭博性電動玩具成果統計表-74
Table 15.Confiscation of Gambling Video Games by NTPD..... Table-74

表 16.新北市政府警察局處理違法色情廣告情形統計表-75
Table 16.Handling of Illegal Obscene Advertisement by NTPD..... Table-75

三、保安及民防 統計表-77

III.Public Order and Civil Defense..... Table-77

表 17.新北市政府警察局處理集會遊行案件統計表-78
Table 17.Numbers of Rallies and Protests Overseen by NTPD..... Table-78

表 18.新北市治安顧慮人口數統計表-80
Table 18.Numbers of Offenders On Probation in New Taipei City..... Table-80

表 19.新北市政府警察局執行家戶訪查案件成果統計表-82
Table 19.Result of Household Visitation by NTPD..... Table-82

表 20.新北市政府警察局路口監錄系統設置情形統計表-84
Table 20. Intersection Surveillance Systems at by NTPD..... Table-84

表 21.新北市防空避難設備統計表-86
Table 21.Information of Air-raid Shelters in New Taipei City..... Table-86

四、交通	統計表-89
IV. Transportation	Table-89
表 22.新北市登記機動車輛數	統計表-90
Table 22.Numbers of Motor-Vehicle Registrations in New Taipei City	Table-90
表 23.新北市政府警察局舉發違反道路管理事件成果	統計表-94
Table 23.Results of Traffic Violations Reported by NTPD	Table-94
表 24.新北市道路交通事故死傷人數	統計表-95
Table 24.Cases of Traffic Accidents and Casualties in New Taipei City	Table-95
表 25.新北市道路交通事故肇事案件	統計表-96
Table 25.Numbers of Traffic Accidents in New Taipei City	Table-96
表 26.新北市道路交通事故肇事原因、死傷人數	統計表-98
Table 26.Causes and Casualties of Traffic Accidents in New Taipei City	Table-98
表 27.新北市道路交通事故一時間別	統計表-100
Table 27.Traffic Accidents by Time in New Taipei City	Table-100
表 28.新北市道路交通事故一道路類別及道路型態別	統計表-102
Table 28.Traffic Accidents by Road Type in New Taipei City	Table-102
五、服務	統計表-105
V. Service	Table-105
表 29.新北市政府警察局為民服務工作成果	統計表-106
Table 29.Public Service Achievements by NTPD	Table-106
六、組織及人事	統計表-109
VI. Organization and Personnel	Table-109
表 30.新北市警力配置	統計表-110
Table 30.New Taipei City Police Force Allocation	Table-110
表 31.新北市政府警察局現任員警學歷、職等與性別	統計表-112
Table 31.Statistics of NTPD Personnel by Education, Grade and Gender	Table-112
表 32.新北市政府警察局現任員警年齡、職等與性別	統計表-114
Table 32.Statistics of NTPD Personnel by Age, Grade and Gender	Table-114

表 33.新北市警察現任職員年資、職等與性別.....統計表-116

Table 33.Statistics of NTPD Personnel by Length of Service, Grade and Gender Table-116

大事記..... **大事記-1~9**

Memorabilia **Memorabilia-1~9**

榮耀 **榮耀-1~8**

Honor..... **honor-1~8**

提要分析

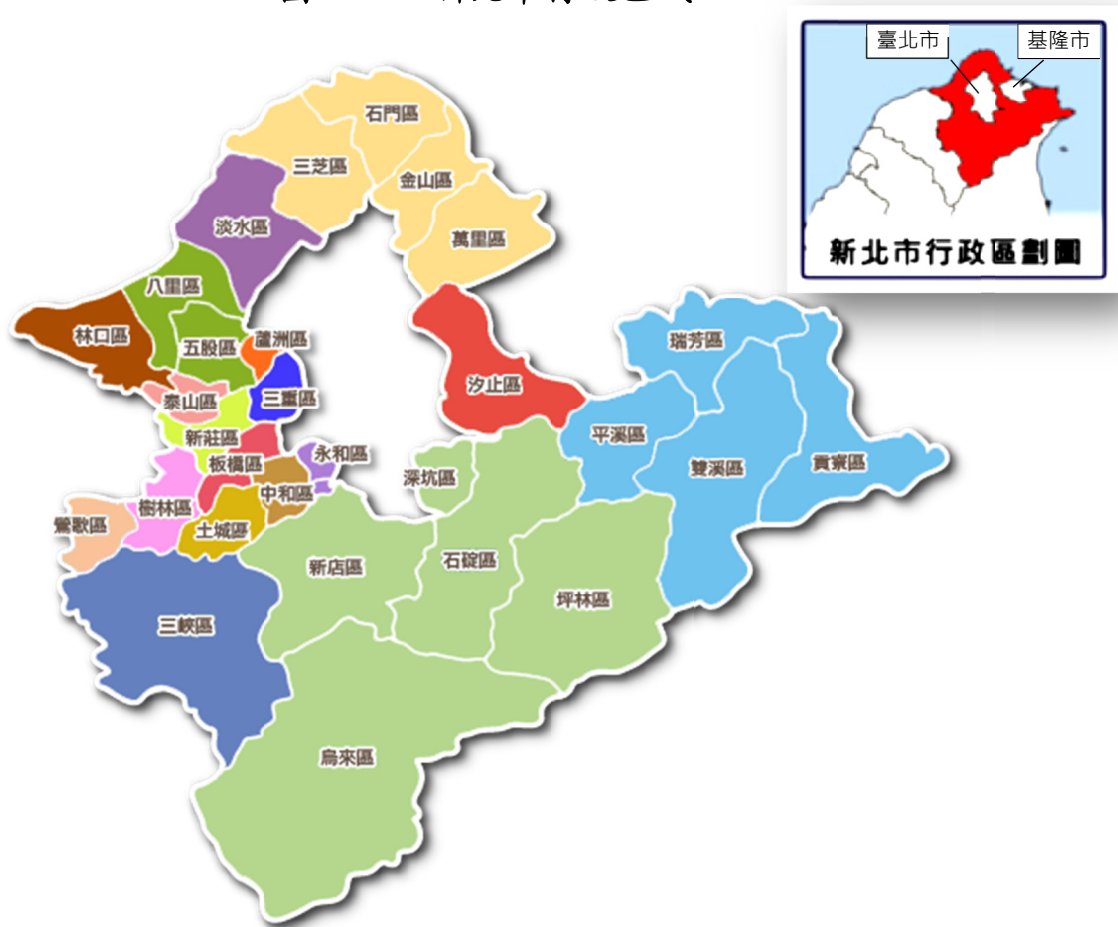
Summary Analysis

一、治安環境及人口

本市人口居全國之冠，也是全國第一大縣市，地理環境有高山、丘陵、平原、盆地及海岸，人文環境有原住民部落、農業鄉村、都市、工商集中區及沿海港埠，並與桃園市、宜蘭縣接壤，全長 126 公里，土地面積 2,052.57 平方公里，占臺灣地區總面積 3 萬 6,009.49 平方公里之 5.70%，有著多樣的都市面貌，以及豐富的景觀生態和人文特色。

依據戶籍登記資料顯示，本市 106 年底 29 個行政區人口數共計 398 萬 6,689 人，占全國 16.91%，較去年底 397 萬 9,208 人增加 7,481 人(+0.19%)。從人口、政治、經濟、人文及都會區域發展各方面來說，均呈現非常多元的特殊結合，相形之下，治安之維護更顯繁重複雜。本局以「治安優先、交通為重、服務第一」之原則，統合運用現有警力及協勤民力，推動治安與公共服務工作，期以運用有限警力結合資訊科技，打造一個讓民眾有感的「新北智慧安全城市」。

圖 1-1 新北市行政區域



二、本局施政重點及行政組織

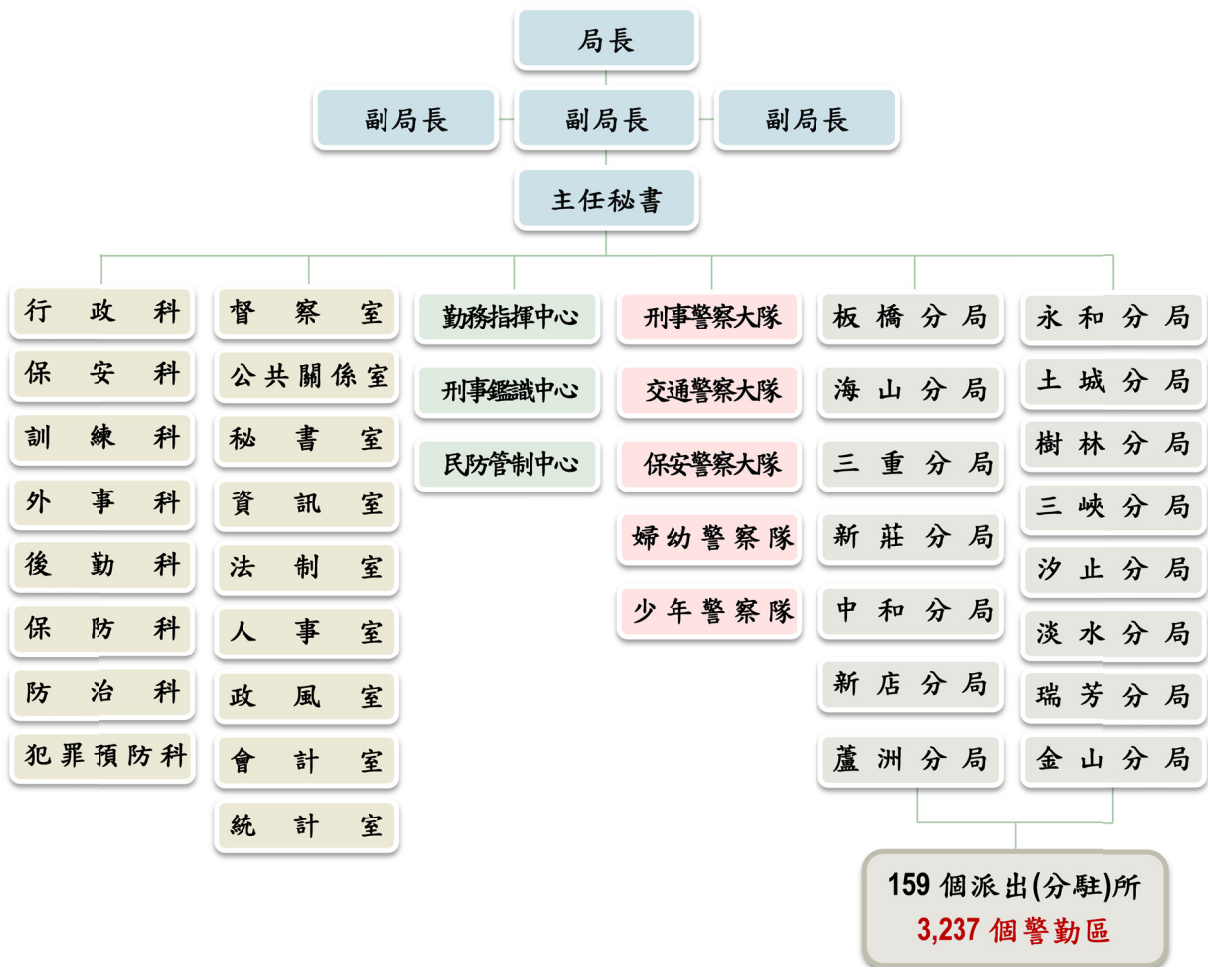
(一)施政重點

國家社會秩序的安寧，為人民安居樂業的基石，亦是社會進步的原動力。本局從治安、交通、組織及資源運用等層面，提出「加強打擊犯罪，有效維護社會治安」、「強化犯罪預防，有效減少犯罪被害」、「加強交通執法，維護交通安全順暢」、「保護關懷弱勢，建構社區安全環境」、「強化警察陣容，樹立廉能公義形象」、「整合資源運用，精進警政服務效能」等六大發展策略，以實際行動，完成「抗制犯罪、升級安全及強化服務」之施政目標，並以「治安優先、交通為重、服務第一」三大施政品質政策之顧客導向服務理念，朝向「幸福、美麗、新北市」之施政願景持續努力。

(二)行政組織

圖 2-1 新北市政府警察局組織系統圖

中華民國 106 年底



本局行政組織編制局長 1 人、副局長 3 人、主任秘書 1 人及警政監 8 人，設 8 科（行政科、保安科、訓練科、外事科、後勤科、保防科、防治科、犯罪預防科）、9 室（督察室、公共關係室、秘書室、資訊室、法制室、人事室、政風室、會計室、統計室）、3 個中心（勤務指揮中心、刑事鑑識中心、民防管制中心）、3 個大隊（刑事警察大隊、交通警察大隊、保安警察大隊）、2 個隊（婦幼警察隊、少年警察隊）、15 個分局（自 105 年 10 月 25 日起中和第一分局及中和第二分局合併為「中和分局」）、159 個派出（分駐）所、3,237 個警勤區。

三、員警人數

106 年底本市實際員警人數（不含一般行政人員）為 7,316 人，平均每員警需服務 545 名市民（警民比 1：545），其中新莊分局（1：833）為較高的警民比，其次為三峽分局（1：735），而瑞芳分局（1：232）及金山分局（1：298）則呈較低的警民比。

表 3-1 新北市 106 年底各分局基本概況

分局別	行政區別	人口數 (人)	警察官數 (人)	警民比
合計	新北市	3,986,689	7,316	545
板橋分局	板橋區	246,495	437	564
海山分局		304,985	477	639
中和分局	中和區	413,590	631	655
永和分局	永和區	222,585	389	572
三重分局	三重區	387,484	578	670
新莊分局	新莊區、林口區、泰山區	595,465	715	833
土城分局	土城區	238,067	350	680
新店分局	新店區、坪林區、烏來區、石碇區、深坑區	346,280	592	585
蘆洲分局	蘆洲區、五股區、八里區	330,792	454	729
三峽分局	三峽區、鶯歌區	224,234	305	735
樹林分局	樹林區	161,434	259	623
汐止分局	汐止區	199,321	328	608
淡水分局	淡水區、三芝區	192,797	321	601
瑞芳分局	瑞芳區、雙溪區、平溪區、貢寮區	66,563	287	232
金山分局	金山區、萬里區、石門區	56,597	190	298

備註：各分局人數包含刑事警察大隊暨交通警察大隊所屬分隊人數

四、治安狀況

盱衡社會環境變化對於警政治安任務的衝擊，本局以創新「點、線、面」及3D縱深維安部署概念，落實「廣義治安」與「超前部署」有效打擊犯罪，結合雲端與物聯網等各項技術，同時以智慧運用整合智慧人臉辨識系統，建構滴水不漏的新北全方位3D科技維安網，增加偵防力道，以有效打擊犯罪，守護新北市民之安全。

本局秉持「科技建警」政策主軸，鑑識團隊在各類刑案現場及重大社會矚目案件中，執行各類現場勘察工作，除了深獲民眾肯定外，今年更以「新北科技防衛城 CSI 全方位鑑識團隊」榮獲「公務人員傑出貢獻獎」團體榮譽獎最高殊榮，成為今年全國唯一獲此殊榮之刑事鑑識團隊。

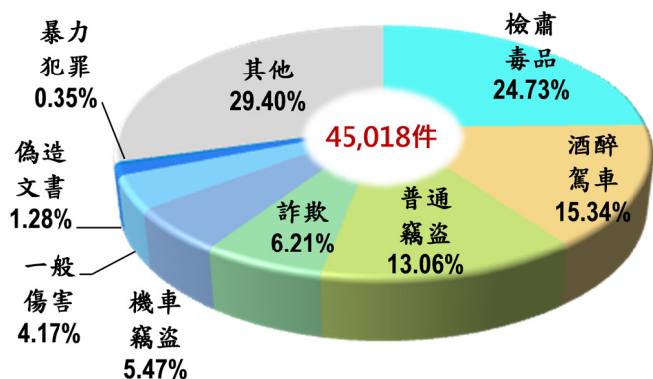
在刑案監錄影像偵辦過程中，有關民眾個人資料之隱私保護，本局106年10月通過稽核認證，除重新驗證ISO 27001及ISO29100等兩項證書外，並取得全國第一張國際標準組織最新訂定ISO 291151:2017國際個人資料保護驗證證書，亦同時取得ISO27001、ISO29100、ISO29151等三項證書的政府機關。此外，亦透過智慧科技協助，與凌群電腦合作研發「智慧警政機器人」，運用AI人工智慧技術，預計將配合「新板村派出所」做為犯罪預防宣導用途，並將警力發揮效益最大化，提升見警率，以達到治安管理智慧化及勤務運作科技化的最大效益。

根據2017年《遠見雜誌》縣市總體競爭力調查結果，新北市10項客觀治安治理指標部分，總分在六都排名蟬聯第一；有3項指標居六都之冠，警政支出排名第5，顯示本局在有限資源及高度挑戰的治安環境下，不畏整體結構複雜，仍兢兢業業逐步落實市民對治安之期待。

(一) 全般刑案

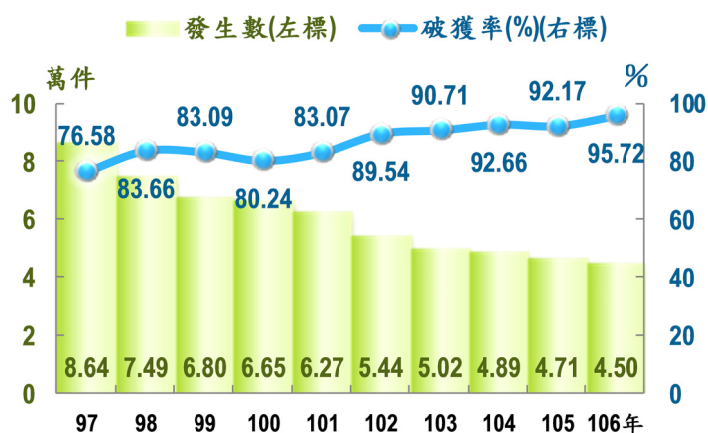
106年全般刑案發生數為4萬5,018件，較105年4萬7,066件減少2,048件(-4.35%)，其中減少類別以酒醉駕車案6,905件，較105年7,683件減少778件(-10.13%)最多；詐欺案2,795件，較105年3,336件減少541件(-16.22%)次之。

圖4-1 新北市106年主要刑事案件發生構成比



106年各類刑案中，以違反毒品危害防制條例案1萬1,131件占刑案總數之24.73%最多，其次竊盜案共受(處)理8,680件，占19.28%(其中普通竊盜案占刑案總數之13.06%，機車竊盜占5.47%，汽車竊盜占0.74%)，酒醉駕車案6,905件占15.34%，詐欺案2,795件占6.21%，一般傷害案1,877件占4.17%，另暴力犯罪案156件則占0.35%。

圖4-2 新北市刑案發生數與破獲率變化情形



觀察近10年來全般刑案發生數及破獲率變化情形，全般刑案發生數以97年8萬6,390件最多；97年至106年呈逐年下降趨勢，共計減少4萬1,372件(-47.89%)；破獲率以97年76.58%最低，98年起均在八成以上，自103年起則均在九成以上，106年破獲率95.72%，較97年增加19.14個百分點。

(二)與治安最直接關係案類

參考美國UCR(Uniform Crime Reports)分類及我國國情，與治安最直接關係案類為竊盜、暴力犯罪、詐欺、一般傷害及一般恐嚇取財等5類，本市106年共有1萬3,598件，占全般刑案30.21%，其中以竊盜案8,680件占63.83%最高，詐欺案2,795件占20.55%次之，第3為一般傷害案1,877件

占 13.80%。105 年與治安最直接關係案類之破獲率為 96.41%，其中以暴力犯罪破獲率最高(105.77%)，最低為一般恐嚇取財案(81.11%)；較上年破獲率 92.81%增加 3.60 個百分點。

表 4-1 新北市歷年直接關係案類發生數與破獲率之變動

年 別	合 計		竊 盜		暴力犯罪		詐 欺		一般傷害		一般恐嚇取財	
	發生數 (件)	破獲率 (%)	發生數 (件)	破獲率 (%)	發生數 (件)	破獲率 (%)	發生數 (件)	破獲率 (%)	發生數 (件)	破獲率 (%)	發生數 (件)	破獲率 (%)
102年	19,775	83.27	13,191	83.78	413	102.42	3,642	72.30	2,381	93.53	148	89.19
103年	18,222	88.52	12,218	88.57	339	99.71	3,531	85.98	1,992	92.37	142	67.61
104年	16,656	93.35	10,589	92.76	270	107.04	3,416	93.68	2,216	94.95	165	81.21
105年	15,025	92.81	9,251	92.95	231	104.33	3,336	90.26	2,094	95.80	113	77.88
106年	13,598	96.41	8,680	96.51	156	105.77	2,795	96.39	1,877	95.95	90	81.11
106年較上年 增減幅度 (件, 百分點)	-1,427	3.60	-571	3.56	-75	1.44	-541	6.13	-217	0.15	-23	3.23

(三)無被害人犯罪

犯罪現象卻始終是各個國家普遍存在的棘手問題，雖是無明顯法益受侵害之犯罪行為，惟所有當事人均具有違反社會規範的特性，進而衍生的問題則攸關社會安全與國家發展。依據刑事警察局定義，無被害案件包括違反毒品危害防制條例、酒後駕車、賭博、妨害風化及違反槍砲彈藥刀械管制條例等 5 案類，本市 106 年共查獲 1 萬 9,058 件，占全般刑案發生數 42.33%，其中以違反毒品危害防制條例 1 萬 827 件占 56.81%最高，酒後駕車案 6,896 件占 36.18%次之，其他依序為賭博案 873 件占 4.58%、違反槍砲彈藥刀械管制條例 290 件占 1.52%及妨害風化案 172 件占 0.90%。

表 4-2 新北市歷年無被害人犯罪查獲數之變動

年 別	合 計		違反毒品危害防制條例		酒後駕車		賭博		違反槍砲彈藥刀械管制		妨害風化	
	查獲數 (件)	占全般刑 案發生數 比率(%)	查獲數 (件)	構成比 (%)	查獲數 (件)	構成比 (%)	查獲數 (件)	構成比 (%)	查獲數 (件)	構成比 (%)	查獲數 (件)	構成比 (%)
102年	21,192	38.97	7,603	35.88	11,535	54.43	1,477	6.97	198	0.93	379	1.79
103年	19,324	38.50	7,181	37.16	10,747	55.61	896	4.64	183	0.95	317	1.64
104年	19,297	39.45	9,016	46.72	8,522	44.16	1,150	5.96	242	1.25	367	1.90
105年	19,489	41.41	10,225	52.47	7,678	39.40	1,092	5.60	262	1.34	232	1.19
106年	19,058	42.33	10,827	56.81	6,896	36.18	873	4.58	290	1.52	172	0.90
106年較上年 增減幅度 (件, 百分點)	-431	0.92	602	4.34	-782	-3.22	-219	-1.02	28	0.18	-60	-0.29

(四)竊盜案件

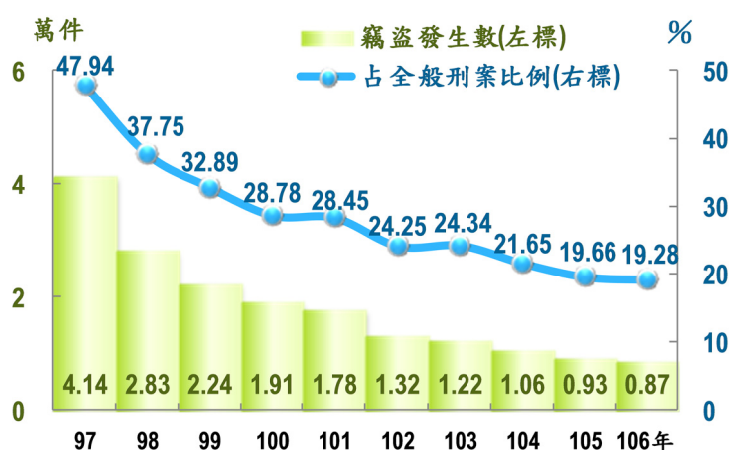
各犯罪型態中，一直以來竊盜犯罪是發生率較高的案類，也是民眾最能直接感受整體治安之良窳，對於竊盜案件的防制作為，亦是警察機關的重點工作項目之一。106年本市竊盜案發生8,680件，較105年9,251件減少571件(-6.17%)；其中普通竊盜5,881件，較105年6,237件減少356件(-5.71%)，機車竊盜2,461件，較105年2,553件減少92件(-3.60%)。

表 4-3 新北市竊盜案件之變動

項目別	發生數			破獲率		
	106年 (件)	105年 (件)	增減率 (%)	106年 (%)	105年 (%)	增減 百分點
總計	8,680	9,251	-6.17	96.51	92.95	3.56
重大竊盜	7	4	75.00	85.71	50.00	35.71
普通竊盜	5,881	6,237	-5.71	94.15	90.72	3.43
汽車竊盜	331	457	-27.57	122.36	107.22	15.14
機車竊盜	2,461	2,553	-3.60	98.70	95.93	2.77

就竊盜案之破獲率觀察，106年為96.51%，較105年92.95%增加3.56個百分點，其中機車竊盜破獲率98.70%，較105年95.93%增加2.77個百分點，而重大竊盜破獲率85.71%，則較105年50.00%增加35.71個百分點；106年竊盜案嫌疑犯為4,736人，較105年3,748人增加988人(+26.36%)。

圖 4-3 新北市歷年竊盜案占全般刑案比例



近10年來竊盜案占全般刑案比例大致呈下降之趨勢，106年較97年下降28.66個百分點，次於違反毒品危害防制條例(占24.73%)。

本局針對汽車竊盜案件比照重大刑案列管偵辦外，同時利用最新智慧科技分析竊盜熱點，透過領先全國各縣市首創的「情資整合中心」，建構「科技防衛城」，不僅大幅提高破案率，更使罪犯難以遁形；此外，透過府際合作整合資源運用，搭配「雲端智慧影像分析及檢索系統」，利用智慧化分析自動追蹤車輛軌跡，除可降低員警耗時調閱影像的工作負荷，明顯提升預防犯罪及偵辦刑案之效率及防制績效，藉以達到真正遏止竊盜犯罪之目標。

(五)暴力犯罪

暴力犯罪包括故意殺人、擄人勒贖、強盜、搶奪、重傷害、重大恐嚇取財及強制性交等 7 類。本市 106 年暴力犯罪案發生數 156 件，較 105 年 231 件減少 75 件 (-32.47%)，其中以強盜 49 件占 31.41% 居首，強制性交 37 件占 23.72% 次之；暴力犯罪案破獲率為 105.77%，較 105 年 104.33% 增加 1.44 個百分點，其中以強盜案破獲率為 114.29%，搶奪案破獲率為 109.09% 次之(均含破積案)。

表 4-4 新北市暴力犯罪案件之變動

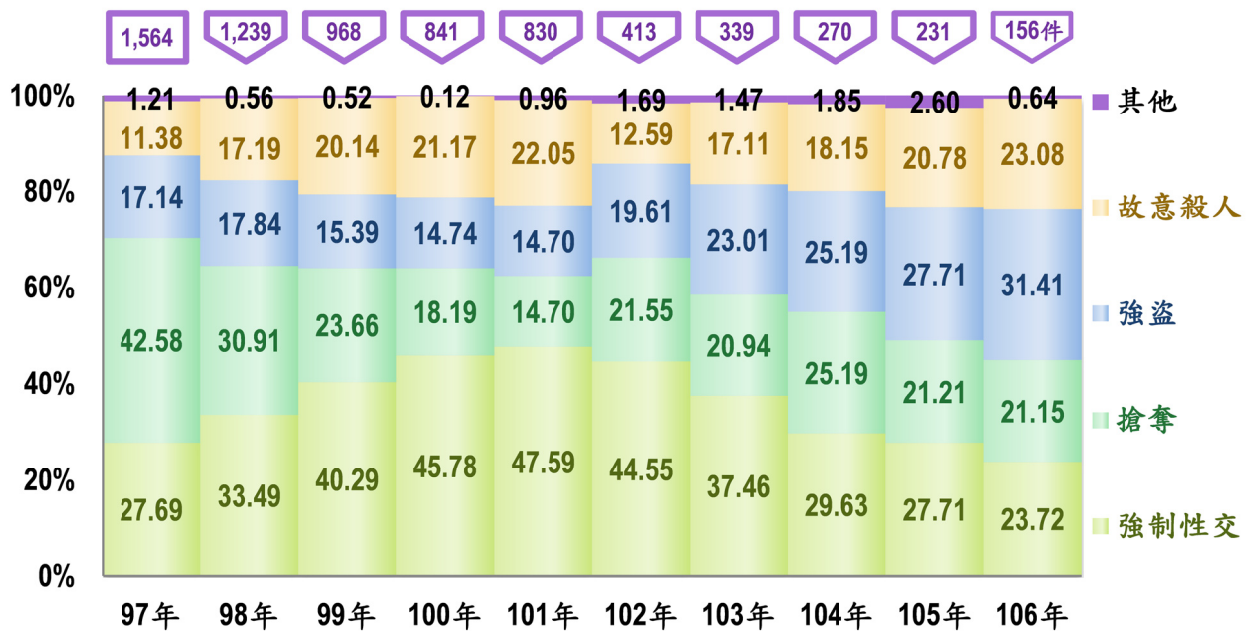
項 目 別		總 計	故 意 殺 人	擄 人 勒 贖	強 盜	搶 奪	重 傷 害	重 大 恐 嚇 取 財	強 制 性 交
發 生 數	106年 (件)	156	36	-	49	33	1	-	37
	105年 (件)	231	48	2	64	49	4	-	64
	增減率 (%)	- 32.47	- 25.00	- 100.00	- 23.44	- 32.65	- 75.00	-	- 42.19
破 獲 率	106年 (%)	105.77	97.22	-	114.29	109.09	100.00	-	100.00
	105年 (%)	104.33	100.00	100.00	101.56	112.24	100.00	-	104.69
	增減百分點	1.44	- 2.78	- 100.00	12.73	- 3.15	-	-	- 4.69

說明：強制性交包含「強制性交」(單一嫌疑犯)、「共同強交制性交」(2人以上嫌疑犯)及「對幼性交」；106年起不含「對幼性交」。

觀察近年暴力犯罪各案類發生數分布比率，搶奪案類以 97 年占 42.58% 最多，而強制性交案類以 101 年占 47.59% 最多，自 102 年起逐年下降至 23.72%。就暴力程度最高的故意殺人案類而言，所占比率從 97 年的 11.38%，逐年增加到 101 年的 22.05%，102 年則大幅下降至 12.59%，103 年起復逐年增加，106 年占 23.08%。

102 年起強盜案比率有逐年增加現象，迄 106 年已較 101 年增加 16.71 個百分點，另故意殺人案自 103 年起，亦呈逐年增加現象，迄 106 年已較 102 年增加 10.49 個百分點，惟強制性交案已自 102 年起逐年遞減，迄 106 年已較 101 年減少 23.87 個百分點，顯示本局婦幼警察隊在保護婦幼安全工作上，已獲實際成效。

圖 4-4 新北市歷年暴力犯罪各案類發生構成比



本市自 99 年起暴力犯罪呈發生數逐年遞減，且破獲率均達九成以上，106 年更創 105.77% 高破獲率，再次顯示本局打擊暴力犯罪之高能量。為期迅速、有效處理暴力及各類突發案件，本局於容易滋生事端的治安熱點進行「超前部署」，啟動「快速打擊犯罪特警隊」，配合線上組合警力，有效壓制犯罪，並透過區域聯防機制，提升轄區安全維護層次，以確保民眾生命、身體及財產安全。

(六) 查獲非法槍刀械

非法槍彈刀械是暴力犯罪作案重要工具，對人民生命安全之危害甚鉅，依據內政部警政署訂定「全面檢肅非法槍彈作業執行計畫」、「警察機關全面檢肅非法槍械評核計畫」及「檢肅黑槍行動專案執行計畫」，視各

轄區治安狀況，統合所屬警力及偵查能量，積極追查涉槍犯嫌、供槍管道，將非法槍械犯罪連根刨起，以淨化治安環境。

106 年查獲違反槍砲彈藥刀械管制條例案 338 件，較 105 年 288 件增加 50 件 (+17.36%)，其中查獲槍枝 267 枝，較 105 年 279 枝減少 12 枝 (-4.30%)，彈類 4,504 顆，較 105 年 2,708 顆增加 1,796 顆 (+66.32%)，刀械 115 把，較 105 年 27 把增加 88 把 (+325.93%)。

表 4-5 新北市查緝槍械彈藥刀械之變動

年別	違反槍砲彈藥刀械管制條例(件)	槍 枝 (枝)					彈 類 (顆)				刀械 (把)
		總計	制式長槍	制式短槍	土製槍枝	其他槍枝	總計	子彈	土製炸彈	其他彈類	
106年	338	267	4	19	242	2	4,504	1,630	19	2,855	115
105年	288	279	5	9	259	6	2,708	486	25	2,197	27
較上年增減數	50	-12	-1	10	-17	-4	1,796	1,144	-6	658	88
增減率 (%)	17.36	-4.30	-20.00	111.11	-6.56	-66.67	66.32	235.39	-24.00	29.95	325.93

(七) 詐欺案件

圖 4-5 新北市歷年詐欺案發生數、破獲率趨勢圖



由於詐欺背後成因錯綜複雜，再加上新興詐騙手法不斷推陳出新，為提供民眾於行動裝置上快速報案，刑事局建置「165 反詐騙 APP」，並利用最新詐騙資訊，供網

路謠言澄清及比對，以端正視聽、安定民心。本局 106 年詐欺案發生數為 2,795 件，較 105 年 3,336 件減少 541 件(-16.22%)；破獲率為 96.39%，較 105 年 90.26% 增加 6.13 個百分點。

觀察近 10 年新北市詐欺犯罪發生件數，以 98 年 7,953 件為近 10 年最高，惟 99 年起件數即呈逐年遞減趨勢，106 年 2,795 件為近 10 年最低，較 98 年減少 5,158 件(-64.86%)。以破獲率來看，均在七成二以上，以 99 年 99.10% 為近 10 年最高。

106 年查獲詐欺案嫌疑犯 2,727 人，較上年增加 827 人 (+43.53%)。依警政年齡層觀察，除「兒童」外，各年齡層均較 105 年增加，其中以「少年」嫌疑犯 183 人(占 6.71%)，較 105 年增加 72.64%，增幅最多。

表 4-6 新北市詐欺案嫌疑人及被害人統計—按年齡分

年齡別	嫌疑 人			被 害 人		
	106年 (人)	105年 (人)	增減率 (%)	106年 (人)	105年 (人)	增減率 (%)
總 計	2,727	1,900	43.53	5,238	5,940	- 11.82
兒 童	-	1	- 100.00	-	2	- 100.00
少 年	183	106	72.64	111	119	- 6.72
青 年	793	543	46.04	1,003	1,328	- 24.47
成 年 (含不詳)	1,751	1,250	40.08	4,124	4,491	- 8.17

106 年詐欺案被害人 5,238 人，較上年減少 702 人(-11.82%)。依警政年齡層觀察，各年齡層被害人均較 105 年減少，以「兒童」被害人減幅最多(-100.00%)，「青年」被害人 1,003 人(占 19.15%)，較 105 年減少 24.47%，減幅次之。本局受理以「假冒名義」及「解除分期付款詐欺(ATM)」為多，接到親友或陌生電話號碼來電借錢，務必要透過原有聯絡方式再次查證，才能避免遭詐騙的情況發生。然而，防詐需要警民通力合作，本局除透過與金融機構及超商共同合作與協力，推動「各金融機構加強配合各詐騙工作及建立預防詐騙機制」外，並加強臨櫃關懷及聯繫管道，針對詐欺車手提領熱點及時段，加強勤務部署及提高見警率；在犯罪預防宣導策略上，依被害族群特性，採分眾、分層、分齡之宣導方式，增加宣導廣度及深度，以有效減少犯罪被害，期以提升民眾反詐騙意識及達到加乘及加倍預防效果，保障民眾身家之安全。

(八)檢肅毒品

為貫徹行政院「新世代反毒策略」，新北市與本局相繼成立「毒品防治辦公室」及「毒品查緝溯源中心」，以「斷根溯源」、「專責查緝」及「情資整合、檢警合作」三大主軸作為執行方針，即時將本市毒品人口、新生個案提供相關單位進行保護扶助，藉以全面掃蕩轄內毒品犯罪、阻斷毒品供應、加強情資整合，並以科技分析工具剖繪毒品犯罪網絡圖像，確實掌握轄內犯罪趨勢，以「減少毒品施用人口」為願景，配合「降低需求」、「抑制供需」為導向之毒品防制政策，達到拒毒、防毒、緝毒、戒毒主要目標。

此外，在毒品防制作為上，以「人」為中心之防制思維，建構緝毒網；以「量」為目標，溯源斷根、消弭毒品存在，期有效抑制涉毒者衍生其他犯罪行為，減少毒品的新生人口及保護青少年免受毒害之威脅。另配合「清樓專案」及「治安顧慮人口監管工作」等勤務，加強對整體毒品之掌握與監測，強力掃蕩轄內汽車旅館、KTV、酒店等易涉毒品犯罪之場所，並透過「全國毒品情資資料庫」大數據分析毒品流通管道及交易網絡，全力落實「社會安全網絡」之治安策略，以保障人民之安全，降低毒品之危害。

本局 106 年計查獲毒品 1 萬 827 件，其中第一級毒品 1,617 件（占 14.93 %），第二級毒品 8,579 件（占 79.24 %），第三級毒品 628 件（占 5.80 %），第四級毒品及其他 3 件（占 0.03 %）；查獲嫌疑犯人數 1 萬 2,167 人，其中第一級毒品 1,848 人，第二級毒品 9,622 人，第三級毒品 694 人，第四級毒品及其他 3 人。

以歷年查獲毒品案件觀察，自 104 年起查獲件數及嫌疑犯人數均逐年增加，106 年查獲毒品件數及嫌疑犯人數均為歷年最高，分別較 105 年增加 602 件（+5.89%）及 658 人（+5.72%）。

表 4-7 本局歷年查獲毒品概況

年別	總 計		第一級毒品		第二級毒品		第三級毒品		第四級毒品及其他	
	查獲件數 (件)	嫌疑犯人數 (人)	查獲件數 (件)	嫌疑犯人數 (人)	查獲件數 (件)	嫌疑犯人數 (人)	查獲件數 (件)	嫌疑犯人數 (人)	查獲件數 (件)	嫌疑犯人數 (人)
102年	7,603	8,076	1,546	1,607	5,546	5,878	505	577	6	14
103年	7,181	8,197	1,610	1,824	5,303	6,047	265	320	3	6
104年	9,016	10,092	1,746	1,994	6,804	7,517	466	574	-	7
105年	10,225	11,509	1,848	2,181	8,008	8,864	367	453	2	11
106年	10,827	12,167	1,617	1,848	8,579	9,622	628	694	3	3

說明：1. 第一級毒品：海洛因、嗎啡、鴉片、古柯鹼及其相類製品。
 2. 第二級毒品：罌粟、古柯、大麻、安非他命、配西汀、潘他啞新(俗稱速賜康)、MDMA(俗稱搖頭丸)及其相關製品。
 3. 第三級毒品：Ketamine (俗稱K他命)、FM2(俗稱強姦藥丸)、硝甲西洋 (俗稱一粒眠)、Mephedrone (俗稱泡泡、喵喵)、西可巴比妥(俗稱紅中)、異戊巴比妥(俗稱青發)、納洛芬及其相類製品。
 4. 第四級毒品：二丙烯基巴比妥、阿普唑他及其相類製品。其他：除上述以外，具成癮性、濫用性及對社會危害性之麻醉藥品與其製品及影響精神物質與其製品。

(九)嫌疑犯人數

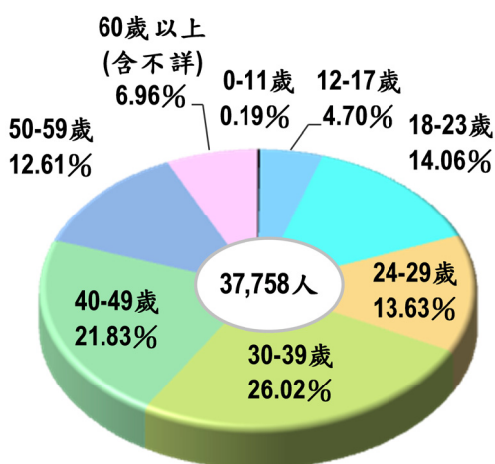
本局 106 年查獲嫌疑犯人數為 3 萬 7,758 人，較 105 年 3 萬 2,482 人，增加 5,276 人(+16.24%)，其中男性 3 萬 1,275 人占 82.83%，女性 6,483 人占 17.17%；每十萬人口中查獲嫌疑犯人數（即犯罪人口率）948 人，較 105 年 817 人增加 131 人；與六都相較，排名第 5，排名第 1 為臺北市 1,524 人，排名最末為桃園市 845 人。

1.就各年齡層分析：

圖 4-6 新北市 106 年嫌疑犯年齡層構成比

(1) 兒童嫌疑犯：

106 年涉及刑案之兒童嫌疑犯（未滿 12 歲）71 人，占總嫌疑犯人數之 0.19%，較 105 年 0.25%減少 0.06 個百分點；若以兒童犯罪人口率觀之，106 年每十萬名兒



童人口中查獲 18 人犯案，較 105 年 20 人減少 2 人；破獲案件之兒童嫌疑犯涉案類型以竊盜案為主，占 73.24%。

(2)少年嫌疑犯：106 年涉及刑案之少年嫌疑犯（12 歲以上 18 歲未滿）1,776 人，占總嫌疑犯人數之 4.70%，較 105 年 4.31%增加 0.39 個百分點；若以少年犯罪人口率觀之，106 年每十萬名少年人口中查獲 734 人犯案，較 105 年 556 人增加 178 人。破獲案件之少年嫌疑犯涉案類型仍以違反毒品危害防制條例案居首占 32.60%，竊盜案占 15.20%次之。

(3)青年嫌疑犯：106 年涉及刑案之青年嫌疑犯（18 歲以上 24 歲未滿）5,310 人，占總嫌疑犯人數之 14.06%，較 105 年 13.36%增加 0.70 個百分點；若以青年犯罪人口率觀之，106 年每十萬名青年人口中查獲 1,716 人犯案，較 105 年 1,359 人增加 357 人。破獲案件之青年嫌疑犯涉案類型以違反毒品危害防制條例案占 38.93%居首，詐欺案占 14.93%次之（其中以酒醉駕車 306 人占 5.76%）。

(4)成年嫌疑犯：106 年涉及刑案之成年嫌疑犯（24 歲以上）3 萬 601 人，占總嫌疑犯人數之 81.05%，較 105 年 82.08%減少 1.04 個百分點；若以成年犯罪人口率觀之，106 年每十萬名成年人口中查獲 1,008 人犯案，較 105 年 887 人增加 121 人。破獲案件之成年嫌疑犯涉案類型以違反毒品危害防制條例案 9,521 人占 31.11%居首，公共危險案 5,829 人占 19.05%次之（其中酒醉駕車 5,461 人占 17.85%）。

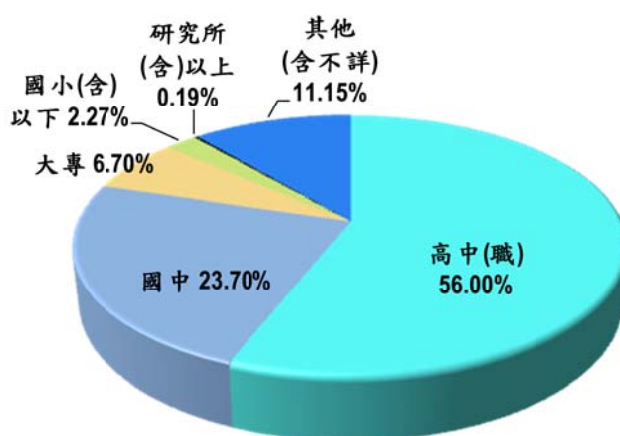
2.就職業別分析：106 年嫌疑犯人數之職業別前 3 名依序為服務及銷售工作人員 8,948 人，占總嫌疑犯人數 23.70%居首位，其次為無職者 7,908 人占 20.94%，第 3 為技藝(技術)有關工作人員 7,556 人占 20.01%。(其中無固定工作者 3,868 人占無職業者 48.91%)。

表 4-8 新北市歷年嫌疑犯職業別構成比

年別	嫌疑犯 (人)	職業別 (%)						
		服務 及銷售 工作人員	技藝(技 術)有關 工作人員	無職	基層 技術工 及勞力工	學生	機械設備 操作及 組裝人員	其他
102年	39,211	28.99	8.63	23.38	22.92	4.06	4.93	7.09
103年	32,646	28.25	18.89	18.46	18.30	3.93	4.04	8.13
104年	32,627	25.89	19.60	21.57	17.49	4.96	3.99	6.51
105年	32,482	26.01	21.76	21.53	16.76	4.01	2.78	7.16
106年	37,758	23.70	20.01	20.94	19.97	4.73	2.38	8.26

3.就教育程度分析：本市 106 年嫌疑犯人數之教育程度高中(職)程度者 2 萬 1,143 人占總嫌疑犯人數之 56.00%居首，國中程度者 8,949 人占 23.70%次之，大專程度者 2,528 人占 6.70%再次之。

圖 4-7 新北市 106 年嫌疑犯教育程度構成比



五、經濟案件

隨著經濟、金融活動邁向國際化、自由化，經濟犯罪已由單純的國內行為演變成複雜的跨國行為，除利用電腦科技為媒介與國際司法的落差來遂行外，並嚴密查處各類經濟犯罪案件，加強查緝高利貸放(重利罪)及債務催收公司暴力討債、走私、破壞國土等犯罪案件，遏阻不法之情事，以維護經濟秩序，保障民眾之權益。

本局 106 年查獲經濟案件 454 件，較 105 年 763 件減少 309 件(-40.50%); 其中以走私 62 件，較 105 年 42 件增加 20 件(+47.62%) 最多，而侵害智慧財產權 211 件，較 105 年 456 件減少 245 件(-53.73%) 最多；查獲經濟案件各類別以侵害智慧財產權 211 件占 46.48% 最多，金融 89 件占 19.60% 次之，其餘為走私 62 件占 13.66%，私造私酒 57 件占 12.56%，濫墾林地、山坡地 17 件占 3.74%。106 年查獲經濟案件估計金額 6 億 3,996 萬元，為歷年最低。

表 5-1 新北市歷年查獲經濟案件概況

單位：件

年度別	總計	侵害智慧財產權	違反金融	產置(販賣)私劣酒	濫墾林地、山坡地	走私	濫(盜)伐森林	其他
102年	1,626	820	681	24	53	31	6	11
103年	1,188	794	232	55	64	26	8	8
104年	1,061	600	279	68	57	44	10	3
105年	763	456	153	62	42	42	6	2
106年	454	211	89	57	17	62	1	17
較上年增減數	-309	-245	-64	-5	-25	20	-5	15
增減率(%)	-40.50	-53.73	-41.83	-8.06	-59.52	47.62	-83.33	750.00

圖 5-1 新北市歷年查獲經濟案件之變動



歷年查獲經濟案件估計金額及件數觀察，皆以違反金融及侵害智慧財產權兩案類占最大宗。99 年係因查獲地下通匯 6 件 36 億 7,072 萬元，故當年查獲之估計金額為歷年最高。

另就破壞國土類別查獲件數來看，以濫墾林地、山坡地最多，濫(盜)伐森林次之，其中濫墾林地、山坡地之查獲件數以 103 年最多。本局 106 年「偵辦濫墾林地、山坡地案件」工作，經警政署評核為全國查緝績優單位，並榮獲行政院農委會頒發「106 年坡地金育獎—績優警政單位」殊榮。

六、違反社會秩序維護法案件

本市 106 年違反社會秩序維護法案件計 869 件、2,528 人，分別較 105 年 811 件、2,865 人，增加 58 件 (+7.15%)、減少 337 人 (-11.76%)；其中以妨害善良風俗 593 件占 68.24%居首且增加 51 件(+9.41%)最多，其次為妨害安寧秩序 142 件占 16.34%。

表 6-1 新北市歷年違反社會秩序維護概況

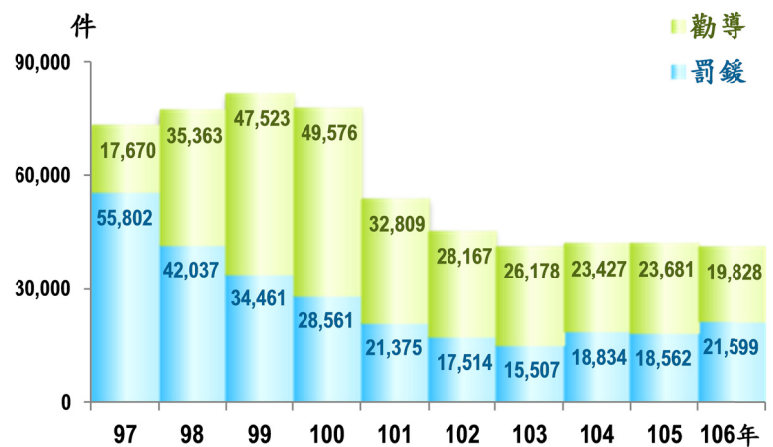
單位：件；人

年度別	總計		妨害善良風俗		妨害安寧秩序		妨害他人身體財產		妨害公務	
	件數	人數	件數	人數	件數	人數	件數	人數	件數	人數
102年	768	3,150	673	2,999	80	123	9	22	6	6
103年	687	2,432	454	2,154	214	229	16	44	3	5
104年	679	2,867	506	2,622	116	130	48	99	9	16
105年	811	2,865	542	2,371	138	236	127	252	4	6
106年	869	2,528	593	2,159	142	182	123	176	11	11
較上年增減數	58	-337	51	-212	4	-54	-4	-76	7	5
增減率(%)	7.15	-11.76	9.41	-8.94	2.90	-22.88	-3.15	-30.16	175.00	83.33

七、取締攤販

本市 106 年取締攤販 4 萬 1,485 件，較上年 4 萬 2,245 件，減少 760 件 (-1.80%)，其中以「勸導」1 萬 9,828 件(占 47.80%)最多，其次為「罰鍰」2 萬 1,599 件(占 52.06%)，分別較上年減少 3,853 件(-16.27%)、增加 3,037 件(+16.36%)；依分局別看，以「板橋分局」7,002 件(占 16.88%)最多，其次為「中和分局」5,197 件(占 12.53%)，第三為「永和分局」4,632 件(占 11.17%)。

圖 7-1 新北市歷年取締攤販執行績效

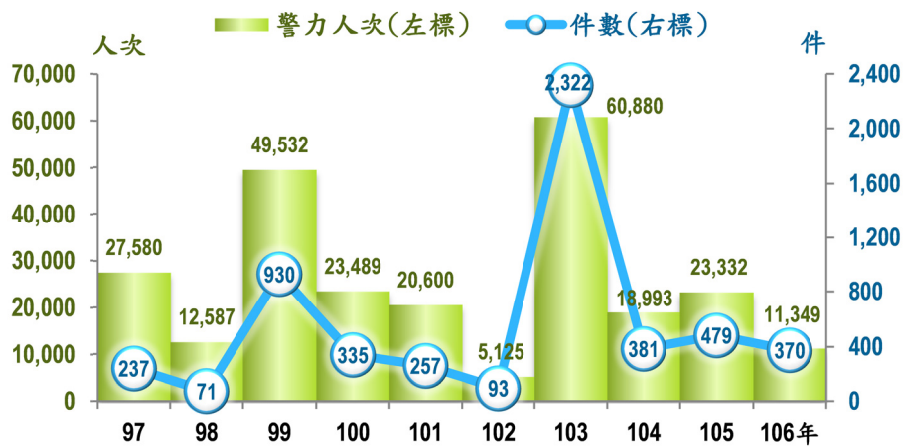


八、保安防衛

(一) 集會遊行

本局 106 年處理集會遊行共 370 件，較 105 年 479 件減少 109 件 (-22.76%)；其中經申請核准有案有 29 件(占 7.84%)，未經申請有 341 件(占 92.16%)；按類別分以室外集會 209 件(占 56.49%)最多，其次為遊行 161 件(占 43.51%)。106 年處理集會遊行動用警力人次共 1 萬 1,349 人次，較 105 年 2 萬 3,332 人次，減少 1 萬 1,983 件(-51.36%)。

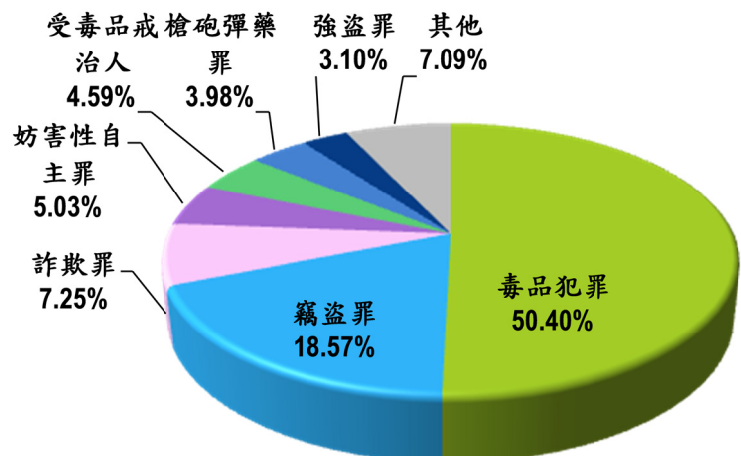
圖 8-1 新北市歷年處理集會遊行情形



(二) 治安顧慮人口

本市 106 年底治安顧慮人口 8,649 人，較 105 年 8,813 人減少 164 人(-1.86%)，其中以毒品犯罪 4,359 人最多占 50.40%，其次為竊盜罪 1,606 人占 18.57%，第三為詐欺罪 627 人占 7.25%。

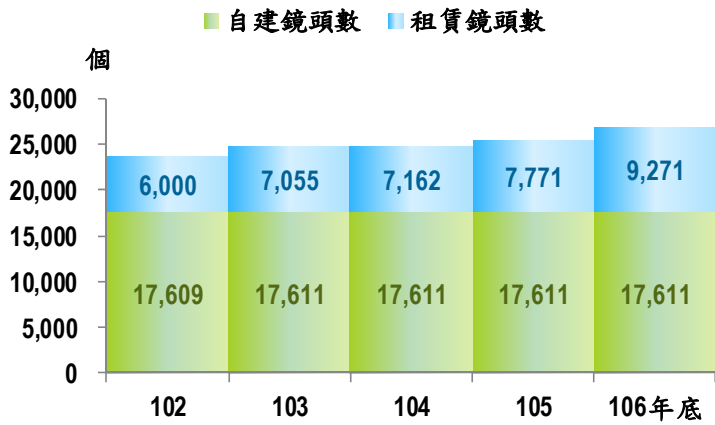
圖 8-2 新北市 106 年治安顧慮人口構成比



(三)路口監錄系統設置情形

本市 106 年底設置路口監錄系統 2 萬 6,882 個，較 105 年底 2 萬 5,382 個增加 1,500 個(+5.91)，其中自建鏡頭數 1 萬 7,611 個，租賃鏡頭數 9,271 個；若以各行政區建置數量比較，以板橋區 4,106 個、新莊區 2,989 個及三重區 2,603 個最多；而以平溪區 45 個、雙溪區 63 個及烏來區 87 個最少。

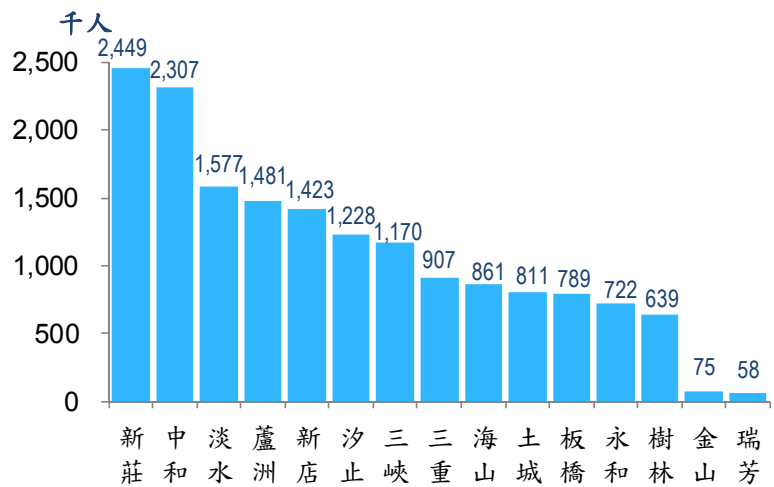
圖 8-3 新北市路口監錄系統設置數量



(四)防空避難設備

本市 106 年底防空避難設備計可容納 1,649 萬 9,946 人，其中以新莊分局轄區可容納 244 萬 8,996 人占 14.84% 最多，其次為中和分局轄區可容納 230 萬 7,181 人占 13.98%，第三為淡水分局轄區可容納 157 萬 7,130 人占 9.56%。

圖 8-4 新北市 106 年底防空避難設備容量



若以各分局 106 年底轄區內人口計算容量比例 (轄區總容量 / 轄區人口數)，以淡水分局、汐止分局及中和分局比例最高，分別為 8.18、6.16 及 5.58 倍，比例最低則分別為瑞芳分局 0.88 倍、金山分局 1.33 倍及三重分局 2.34 倍，其中瑞芳分局防空避難設備容量與轄區內人口數比例不足 1，即每人分配不到 1 人的空間。

九、道路交通概況

本市幅員遼闊，人口與車輛數皆居全國之冠，其機動車輛肇事件數亦相對偏高。基於安全是無法取代的價值，民眾對交通問題改善之需求日益殷切，為落實交通安全及促進新北市道路交通安全工作推動，新北市結合管考、工程、監理、執法、教育及宣導等各工作小組發揮整體團隊力量，以有效改善新北市道路交通功能並促進交通安全；另外透過推動各項道路交通安全專案，以解決道路環境不佳所造成之交通問題，期能建立一個安全、便利、迅速的交通環境。

為使交通安全順暢，本局於每日上、下班尖峰時段，擇定轄內交通流量大且易壅塞路口，規劃交通疏導崗，每日動員大量警力及義交；針對突發性交通壅塞，則立即啟動快速到位交通疏導機制，即時疏導處理。另本局交通大隊連結整合市府交通局交通管制科交控中心（即時交通資訊）、養護工程處（道路挖掘資訊）、交通部臺灣區國道高速公路局（即時路況資訊）、警察廣播電臺及本局 110 報案系統等相關交通資訊，即時監控轄內路況，有效疏導交通，維護行車安全順暢。另外，酒後駕車之行為陷自身及他人生命、財產安全於高風險之中，近年來政府除致力呼籲「酒後不開車，開車不喝酒」觀念外，並以「酒駕零容忍」之共識嚴格取締持續宣導，陸續配合時事修正相關法令，本局亦定期配合警政署規劃執行全國酒駕大執法，與持續加強宣導指定駕駛、代駕等多項防範酒駕作為，藉由嚴正執法取締惡性交通違規，避免憾事一再發生。

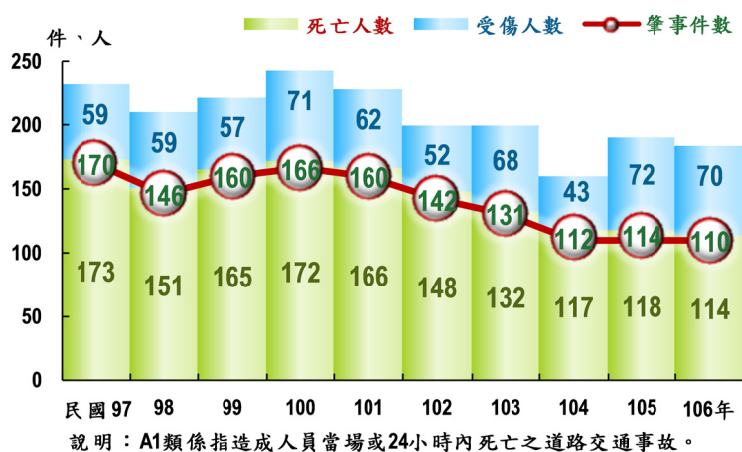


本局秉持「跨區威力聯合執勤」及智慧科技運用理念，落實科技建警及偵防並重之服務精神，滿足偏遠地區治安維護的需求，以節省民眾報案及處理事故時程，同時讓執勤員警安全多一分保障。針對常見交通事故肇因，除了加強取締惡性違規行為外，並利用辦理戶外大型宣導活動，主動深入校園、社區與機關團體，宣導「路權觀念」、「禮讓精神」及「行人交通安全」等交通安全之觀念，期能透過從「3E」概念—教育、執法及工程層面之配合，提升市民對於交通法規接受度與配合度，以有效改善交通問題，以維護用路人之安全。

(一) A1 類肇事件數及死傷人數

本市 106 年底機動車輛登記數 320 萬 6,986 輛，包括汽車 101 萬 8,967 輛占 31.77%，機車 218 萬 8,019 輛占 68.23%，汽機車總數較 105 年底增加 1 萬 3,623 輛(+0.43%)，其中汽車增加 5,926 輛(+0.58%)，機車增加 7,697 輛(+0.35%)。

圖 9-1 新北市歷年 A1 類道路交通事故之變動



說明：A1類係指造成人員當場或24小時內死亡之道路交通事故。

在本局嚴格交通執法下，106 年 A1 類道路交通事故件數為 110 件，較 105 年 114 件減少 4 件 (-3.51%)，死亡 114 人，較 105 年 118 人減少 4 人 (-3.39%)，受傷 70 人，較 105 年 72 人減少 2 人 (-2.78%)；每萬輛機動車

肇事 0.34 件，較 105 年 0.36 件減少 0.02 件；每十萬人口傷亡人數為 0.46 人，與 105 年無增減。肇事主要原因為「汽(機、慢)車駕駛人過失」95 件占 86.36%。與六都相較，本市每萬輛機動車肇事 0.34 件，為六都最低，每萬人口死傷 0.46 人為六都第 2 低，顯示防制事故成效卓著。

表 9-1 106 年六都 A1 類交通事故概況

項 目 別	全國	新北市	臺北市	臺中市	臺南市	高雄市	桃園市
肇事總件數(件)	1,434	110	61	93	171	136	110
汽(機、慢)車駕駛人過失	1,358	95	61	88	168	131	104
行人(或乘客)過失	65	14	-	4	3	4	6
其他	11	1	-	1	-	1	-
肇事率(件/萬車)	0.66	0.34	0.35	0.34	0.87	0.47	0.58
死亡人數(人)	1,517	114	65	94	171	137	111
受傷人數(人)	754	70	39	35	72	58	46
每萬人口死傷人數(人/萬人)	0.96	0.46	0.39	0.46	1.29	0.70	0.72

說明：A1類係指造成人員當場或24小時內死亡之交通事故。

(二)A1 類肇事場所及時間

106 年 A1 類道路交通事故肇事場所以道路形態觀察，以單路占 62.73%居首，交叉路占 37.27%次之；若以道路類別觀察則以市區道路占 82.73%最高，省道占 6.36%次之，縣道占 2.73%再次之。

106 年 A1 類道路交通事故肇事時間以 8—10 時 15 件占 13.64%最高，10—12 時及 14—16 時各為 12 件分別占 10.91%次之，而以 2—4 時 4 件占 3.64%最低。

圖 9-2 新北市 A1 類道路交通事故肇事時間晝夜之變遷



說明：夜時間以18時至6時統計；直條圖內數值為構成比(%)。

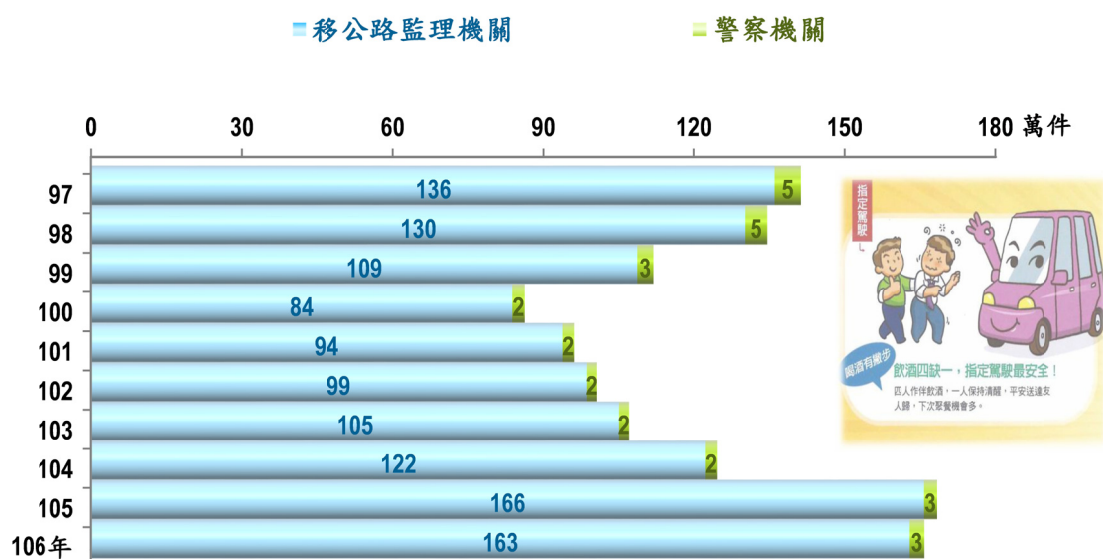
(四) A2 類肇事件數及受傷人數

本市 106 年發生 A2 類道路交通事故 3 萬 2,206 件，較 105 年 3 萬 2,595 件，減少 389 件(-1.19%)。以受傷人數觀察，106 年 A2 類受傷人數為 4 萬 3,034 人，較 105 年 4 萬 3,461 人減少 427 人(-0.98%)。

(五) 舉發違反交通執行成果

本市 106 年舉發違反道路交通管理事件計 165 萬 7,944 件，較 105 年 168 萬 3,292 件減少 2 萬 5,348 件(-1.51%)；其中移公路監理機關 162 萬 8,579 件(占 98.23%)，警察機關處理 2 萬 9,365 件(占 1.77%)。

圖 9-3 新北市歷年舉發違反交通執行成果之變動



十、為民服務成果

本局 106 年為民服務計有「民眾舉家外出加強住宅巡邏服務」987 件、「受理護鈔」1,362 件、「一般服務」1 萬 2,953 件、「接受人民陳情案」8 萬 1,658 件、「獨居老人及無依民眾關懷濟助」1,592 件、「紓解急難」1,352 件、「舉辦警民座談」294 件；其中以「辦理民意抽訪」較 105 年 9 萬 8,262 件增加 889 件 (+0.90%) 為最。

表 9-2 新北市為民服務成果統計表

年及月別	民眾舉家外出加強住宅巡邏服務 (件)	受理護鈔 (件)	一般服務案件 (件)	接受人民陳情案 (件)	廣播發還失物現金 (元)	發放急難救助金額 (元)	獨居老人及無依民眾關懷濟助 (件)	紓解急難 (件)	舉辦警民座談 (件)	辦理民意抽訪 (次)
105年	1,599	2,012	29,409	93,879	8,268,531	38,958,748	1,840	1,660	359	98,262
106年	987	1,362	12,953	81,658	7,250,948	33,849,920	1,592	1,352	294	99,151
較上年增減數	-612	-650	-16,456	-12,221	-1,017,583	-5,108,828	-248	-308	-65	889
增減率 (%)	-38.27	-32.31	-55.96	-13.02	-12.31	-13.11	-13.48	-18.55	-18.11	0.90

統計表

Statistical Tables

一、刑事案件

I. Offences under Criminal Law

表1、新北市

Table 1. Criminal Charges

年 別 Year		全 般 刑 案 Overall Crime ①				
		發生數 (件) Offenses Known to the Police	破獲數 (件) Offenses Cleared	破獲率 (%) Clearance Rate	嫌疑犯 (人) Offenders	犯罪率 (件/十萬人口) Offense Rate per 100,000 Pop.
民國97年	2008	86,390	66,159	76.58	49,853	2,263.96
民國98年	2009	74,864	62,629	83.66	52,371	1,942.66
民國99年	2010	68,039	56,535	83.09	52,378	1,751.10
民國100年	2011	66,496	53,357	80.24	51,187	1,702.01
民國101年	2012	62,650	52,042	83.07	50,614	1,595.01
民國102年	2013	54,387	48,698	89.54	39,211	1,377.89
民國103年	2014	50,197	45,535	90.71	32,646	1,267.32
民國104年	2015	48,911	45,322	92.66	32,627	1,232.41
民國105年	2016	47,066	43,379	92.17	32,482	1,184.07
民國106年	2017	45,018	43,093	95.72	37,758	1,130.27
1 月	Jan.	3,699	3,398	91.86	2,341	92.95
2 月	Feb.	3,130	3,047	97.35	2,129	78.64
3 月	Mar.	3,756	3,431	91.35	2,784	94.36
4 月	Apr.	3,575	3,321	92.90	2,673	89.81
5 月	May	3,792	3,587	94.59	3,120	95.24
6 月	Jun.	3,630	3,437	94.68	3,125	91.15
7 月	Jul.	4,331	4,356	100.58	4,043	108.73
8 月	Aug.	4,370	4,564	104.44	3,947	109.68
9 月	Sep.	3,584	3,525	98.35	3,314	89.94
10 月	Oct.	3,812	3,581	93.94	3,393	95.65
11 月	Nov.	3,869	3,681	95.14	3,731	97.06
12 月	Dec.	3,470	3,165	91.21	3,158	87.04

資料來源：本局刑事警察大隊

刑事案件

in New Taipei City

犯罪人口率 (人/十萬人口) Offender Rate per 100,000 Pop.	竊			盜 Theft		
	發生數 (件) Offenses Known to the Police	破獲數 (件) Offenses Cleared	破獲率 (%) Clearance Rate	嫌疑犯 (人) Offenders	犯罪率 (件/十萬人口) Offense Rate per 100,000 Pop.	犯罪人口率 (人/十萬人口) Offender Rate per 100,000 Pop.
1,306.46	41,416	25,638	61.90	6,149	1,085.36	161.14
1,358.98	28,258	18,752	66.36	5,639	733.27	146.33
1,348.03	22,376	14,164	63.30	5,514	575.88	141.91
1,310.17	19,136	12,925	67.54	5,895	489.80	150.89
1,288.58	17,821	12,504	70.16	6,321	453.71	160.93
993.41	13,191	11,052	83.78	4,575	334.19	115.91
824.21	12,218	10,821	88.57	3,990	308.47	100.74
822.10	10,589	9,822	92.76	3,896	266.81	98.17
817.17	9,251	8,599	92.95	3,748	232.73	94.29
947.99	8,680	8,377	96.51	4,736	217.93	118.91
58.83	632	582	92.09	204	15.88	5.13
53.49	619	653	105.49	240	15.55	6.03
69.94	730	684	93.70	371	18.34	9.32
67.15	730	671	91.92	355	18.34	8.92
78.36	756	765	101.19	447	18.99	11.23
78.47	744	721	96.91	418	18.68	10.50
101.50	718	739	102.92	432	18.03	10.85
99.06	794	756	95.21	434	19.93	10.89
83.17	647	643	99.38	375	16.24	9.41
85.14	759	707	93.15	473	19.04	11.87
93.60	829	812	97.95	543	20.80	13.62
79.22	722	644	89.20	444	18.11	11.14

Source : Criminal Investigation Corps of New Taipei City Police Department.

表1、新北市

Table 1. Criminal Charges

年 別 Year		暴 力 犯 罪 Violent Crimem ②				
		發生數 (件) Offenses Known to the Police	破獲數 (件) Offenses Cleared	破獲率 (%) Clearance Rate	嫌疑犯 (人) Offenders	犯罪率 (件/十萬人口) Offense Rate per 100,000 Pop.
民國97年	2008	1,564	1,231	78.71	1,304	40.99
民國98年	2009	1,239	1,096	88.46	1,234	32.15
民國99年	2010	968	873	90.19	1,110	24.91
民國100年	2011	841	810	96.31	1,078	21.53
民國101年	2012	830	798	96.14	1,300	21.13
民國102年	2013	413	423	102.42	413	10.46
民國103年	2014	339	338	99.71	329	8.56
民國104年	2015	270	289	107.04	250	6.80
民國105年	2016	231	241	104.33	270	5.81
民國106年	2017	156	165	105.77	198	3.92
1 月	Jan.	12	11	91.67	10	0.30
2 月	Feb.	8	9	112.50	9	0.20
3 月	Mar.	17	18	105.88	17	0.43
4 月	Apr.	14	14	100.00	12	0.35
5 月	May	10	9	90.00	12	0.25
6 月	Jun.	18	16	88.89	21	0.45
7 月	Jul.	13	14	107.69	18	0.33
8 月	Aug.	24	24	100.00	27	0.60
9 月	Sep.	12	16	133.33	17	0.30
10 月	Oct.	12	16	133.33	15	0.30
11 月	Nov.	8	11	137.50	30	0.20
12 月	Dec.	8	7	87.50	10	0.20

說 明：①暴力犯罪含搶奪、強盜、故意殺人、擄人勒贖、恐嚇取財及強制性交
②106年起強制性交不含對幼性交

刑事案件(續1)

in New Taipei City (Cont. 1)

犯罪人口率 (人/十萬人口) Offender Rate per 100,000 Pop.	其			他 Others		
	發生數 (件) Offenses Known to the Police	破獲數 (件) Offenses Cleared	破獲率 (%) Clearance Rate	嫌疑犯 (人) Offenders	犯罪率 (件/十萬人口) Offense Rate per 100,000 Pop.	犯罪人口率 (人/十萬人口) Offender Rate per 100,000 Pop.
34.17	43,410	39,290	90.51	42,400	1,137.62	1,111.15
32.02	45,367	42,781	94.30	45,498	1,177.23	1,180.63
28.57	44,695	41,498	92.85	45,754	1,150.30	1,177.55
27.59	46,519	39,622	85.17	44,214	1,190.69	1,131.69
33.10	43,999	38,740	88.05	42,993	1,120.17	1,094.56
10.46	40,783	37,223	91.27	34,223	1,033.24	867.04
8.31	37,640	34,376	91.33	28,327	950.30	715.17
6.30	38,052	35,211	92.53	28,481	958.80	717.63
6.79	37,584	34,539	91.90	28,464	945.53	716.09
4.97	36,182	34,551	95.49	32,824	908.42	824.11
0.25	3,055	2,805	91.82	2,127	76.77	53.45
0.23	2,503	2,385	95.29	1,880	62.89	47.23
0.43	3,009	2,729	90.69	2,396	75.60	60.20
0.30	2,831	2,636	93.11	2,306	71.12	57.93
0.30	3,026	2,813	92.96	2,661	76.00	66.83
0.53	2,868	2,700	94.14	2,686	72.02	67.45
0.45	3,600	3,603	100.08	3,593	90.38	90.20
0.68	3,552	3,784	106.53	3,486	89.15	87.49
0.43	2,925	2,866	97.98	2,922	73.40	73.33
0.38	3,041	2,858	93.98	2,905	76.30	72.89
0.75	3,032	2,858	94.26	3,158	76.07	79.23
0.25	2,740	2,514	91.75	2,704	68.73	67.83

Remark : ①Violent crimes include forceful taking,robbery,murder,kidnapping for ransom,intimidation, and sexual assault etc.

② The crime of having sex with minors has been excluded from the category of compulsory sexual intercourse since 2017.

表1、新北市

Table 1. Criminal Charges

分局別 Police Precinct		全 般 刑 案 Overall Crime				
		發生數 (件) Offenses Known to the Police	破獲數 (件) Offenses Cleared	破獲率 (%) Clearance Rate	嫌疑犯 (人) Offenders	犯罪率 (件/十萬人口) Offense Rate per 100,000 Pop.
民國106年	2017	45,018	43,093	95.72	37,758	1,130.27
板橋分局	Banqiao Precinct	3,293	2,917	88.58	3,415	1,336.31
海山分局	Haishan Precinct	4,002	4,070	101.70	4,008	1,310.16
中和分局	Zhonghe Precinct	4,140	3,772	91.11	2,835	1,000.17
永和分局	Yonghe Precinct	2,121	2,101	99.06	1,807	949.88
三重分局	Sanchong Precinct	6,101	5,534	90.71	4,465	1,572.29
新莊分局	Xinhuang Precinct	5,470	5,009	91.57	4,824	922.76
土城分局	Tucheng Precinct	3,459	3,173	91.73	2,823	1,451.63
新店分局	Xindian Precinct	4,005	3,909	97.60	3,508	1,158.16
蘆洲分局	Luzhou Precinct	3,939	3,683	93.50	2,931	1,193.85
三峽分局	Sanxia Precinct	2,091	1,981	94.74	1,294	933.73
樹林分局	Shulin Precinct	1,979	1,992	100.66	1,199	1,223.12
汐止分局	Xizhi Precinct	1,483	1,373	92.58	1,252	746.97
淡水分局	Tamsui Precinct	1,841	1,773	96.31	958	964.05
瑞芳分局	Ruifang Precinct	813	844	103.81	850	1,215.96
金山分局	Jinshan Precinct	281	329	117.08	333	493.89
其他	Others	-	633	--	1,256	--

刑事案件(續2)

in New Taipei City (Cont. 2)

犯罪人口率 (人/十萬人口) Offender Rate per 100,000 Pop.	竊			盜 Theft		
	發生數 (件) Offenses Known to the Police	破獲數 (件) Offenses Cleared	破獲率 (%) Clearance Rate	嫌疑犯 (人) Offenders	犯罪率 (件/十萬人口) Offense Rate per 100,000 Pop.	犯罪人口率 (人/十萬人口) Offender Rate per 100,000 Pop.
947.99	8,680	8,377	96.51	4,736	217.93	118.91
1,385.82	632	531	84.02	404	256.47	163.95
1,312.13	801	840	104.87	512	262.23	167.62
684.90	828	761	91.91	410	200.03	99.05
809.25	401	460	114.71	212	179.59	94.94
1,150.68	1,191	1,153	96.81	531	306.93	136.84
813.79	1,277	1,254	98.20	790	215.42	133.27
1,184.72	623	588	94.38	307	261.45	128.84
1,014.43	508	435	85.63	314	146.90	90.80
888.34	736	698	94.84	373	223.07	113.05
577.83	508	509	100.20	270	226.85	120.57
741.04	373	356	95.44	161	230.53	99.51
630.62	318	286	89.94	200	160.17	100.74
501.66	303	255	84.16	75	158.67	39.27
1,271.30	135	134	99.26	117	201.91	174.99
585.29	46	52	113.04	28	80.85	49.21
--	-	65	--	32	--	--

表1、新北市

Table 1. Criminal Charges

分局別 Police Precinct	暴力犯罪 Violent Crime				
	發生數 (件) Offenses Known to the Police	破獲數 (件) Offenses Cleared	破獲率 (%) Clearance Rate	嫌疑犯 (人) Offenders	犯罪率 (件/十萬人口) Offense Rate per 100,000 Pop.
民國106年 2017	156	165	105.77	198	3.92
板橋分局 Banqiao Precinct	17	19	111.76	21	6.90
海山分局 Haishan Precinct	7	8	114.29	8	2.29
中和分局 Zhonghe Precinct	14	16	114.29	16	3.38
永和分局 Yonghe Precinct	7	7	100.00	9	3.13
三重分局 Sanchong Precinct	19	21	110.53	12	4.90
新莊分局 Xinzhuang Precinct	24	24	100.00	28	4.05
土城分局 Tucheng Precinct	10	9	90.00	26	4.20
新店分局 Xindian Precinct	11	11	100.00	15	3.18
蘆洲分局 Luzhou Precinct	12	12	100.00	11	3.64
三峽分局 Sanxia Precinct	10	9	90.00	13	4.47
樹林分局 Shulin Precinct	6	6	100.00	8	3.71
汐止分局 Xizhi Precinct	12	12	100.00	14	6.04
淡水分局 Tamsui Precinct	2	2	100.00	1	1.05
瑞芳分局 Ruifang Precinct	1	1	100.00	-	1.50
金山分局 Jinshan Precinct	4	4	100.00	3	7.03
其他 Others	-	4	--	13	--

刑事案件(續3完)

in New Taipei City (Cont. 3 End)

犯罪人口率 (人/十萬人口) Offender Rate per 100,000 Pop.	其 他 Others					
	發生數 (件) Offenses Known to the Police	破獲數 (件) Offenses Cleared	破獲率 (%) Clearance Rate	嫌疑犯 (人) Offenders	犯罪率 (件/十萬人口) Offense Rate per 100,000 Pop.	犯罪人口率 (人/十萬人口) Offender Rate per 100,000 Pop.
4.97	36,182	34,551	95.49	32,824	908.42	824.11
8.52	2,644	2,367	89.52	2,990	1,072.95	1,213.36
2.62	3,194	3,222	100.88	3,488	1,045.64	1,141.89
3.87	3,298	2,995	90.81	2,409	796.76	581.99
4.03	1,713	1,634	95.39	1,586	767.16	710.28
3.09	4,891	4,360	89.14	3,922	1,260.46	1,010.74
4.72	4,169	3,731	89.49	4,006	703.29	675.79
10.91	2,826	2,576	91.15	2,490	1,185.98	1,044.97
4.34	3,486	3,463	99.34	3,179	1,008.07	919.29
3.33	3,191	2,973	93.17	2,547	967.14	771.96
5.81	1,573	1,463	93.01	1,011	702.42	451.46
4.94	1,600	1,630	101.88	1,030	988.88	636.59
7.05	1,153	1,075	93.24	1,038	580.75	522.83
0.52	1,536	1,516	98.70	882	804.33	461.86
-	677	709	104.73	733	1,012.56	1,096.31
5.27	231	273	118.18	302	406.01	530.80
--	-	564	--	1,211	--	--

表2、新北市

Table 2. Larceny and Automobile

年及分局別 Year and Police Precinct		竊盜總計 Total				重大竊盜 Serious Theft			
		發生數 Offenses Known to the Police	破獲數 Offenses Cleared	嫌疑犯 人 數 Offenders	破獲率 Clearance Rate	發生數 Offenses Known to the Police	破獲數 Offenses Cleared	嫌疑犯 人 數 Offenders	破獲率 Clearance Rate
民國97年	2008	41,416	25,638	6,149	61.90	36	18	38	50.00
民國98年	2009	28,258	18,752	5,639	66.36	25	18	55	72.00
民國99年	2010	22,376	14,164	5,514	63.30	33	21	39	63.64
民國100年	2011	19,136	12,925	5,895	67.54	22	18	30	81.82
民國101年	2012	17,821	12,504	6,321	70.16	21	20	42	95.24
民國102年	2013	13,191	11,052	4,575	83.78	16	15	14	93.75
民國103年	2014	12,218	10,821	3,990	88.57	15	17	30	113.33
民國104年	2015	10,589	9,822	3,896	92.76	14	9	9	64.29
民國105年	2016	9,251	8,599	3,748	92.95	4	2	8	50.00
民國106年	2017	8,680	8,377	4,736	96.51	7	6	4	85.71
板橋分局	Banqiao Precinct	632	531	404	84.02	-	-	-	--
海山分局	Haishan Precinct	801	840	512	104.87	1	2	1	200.00
中和分局	Zhonghe Precinct	828	761	410	91.91	-	-	-	--
永和分局	Yonghe Precinct	401	460	212	114.71	-	-	-	--
三重分局	Sanchong Precinct	1,191	1,153	531	96.81	1	1	-	100.00
新莊分局	Xinzuang Precinct	1,277	1,254	790	98.20	1	2	2	200.00
土城分局	Tucheng Precinct	623	588	307	94.38	-	-	-	--
新店分局	Xindian Precinct	508	435	314	85.63	2	-	-	-
蘆洲分局	Luzhou Precinct	736	698	373	94.84	1	-	-	-
三峽分局	Sanxia Precinct	508	509	270	100.20	-	-	-	--
樹林分局	Shulin Precinct	373	356	161	95.44	-	-	-	--
汐止分局	Xizhi Precinct	318	286	200	89.94	-	-	-	--
淡水分局	Tamsui Precinct	303	255	75	84.16	1	-	-	-
瑞芳分局	Ruifang Precinct	135	134	117	99.26	-	-	-	--
金山分局	Jinshan Precinct	46	52	28	113.04	-	-	-	--
其他	Others	-	65	32	--	-	1	1	--

資料來源：本局刑事警察大隊

竊盜案件統計

Thefts in New Taipei City

單位：件、人、%
Unit: Cases, Persons, %

普通竊盜 Common Theft				汽車竊盜 Motor Vehicle Theft				機車竊盜 Motorcycle Theft			
發生數 Offenses Known to the Police	破獲數 Offenses Cleared	嫌疑犯 人 數 Offenders	破獲率 Clearance Rate	發生數 Offenses Known to the Police	破獲數 Offenses Cleared	嫌疑犯 人 數 Offenders	破獲率 Clearance Rate	發生數 Offenses Known to the Police	破獲數 Offenses Cleared	嫌疑犯 人 數 Offenders	破獲率 Clearance Rate
14,619	6,262	4,736	42.83	4,968	3,892	347	78.34	21,793	15,466	1,028	70.97
11,622	6,174	4,539	53.12	3,177	2,502	274	78.75	13,434	10,058	771	74.87
10,659	5,761	4,506	54.05	2,122	1,541	223	72.62	9,562	6,841	746	71.54
10,783	6,114	4,776	56.70	1,360	1,126	200	82.79	6,971	5,667	889	81.29
10,852	6,816	5,361	62.81	1,298	1,039	171	80.05	5,650	4,629	747	81.93
8,364	6,352	3,921	75.94	709	798	122	112.55	4,102	3,887	518	94.76
7,649	6,468	3,344	84.56	808	950	147	117.57	3,746	3,386	469	90.39
6,989	6,310	3,207	90.28	558	637	182	114.16	3,028	2,866	498	94.65
6,237	5,658	3,189	90.72	457	490	143	107.22	2,553	2,449	408	95.93
5,881	5,537	4,082	94.15	331	405	153	122.36	2,461	2,429	497	98.70
446	422	347	94.62	9	7	8	77.78	177	102	49	57.63
585	527	448	90.09	15	28	11	186.67	200	283	52	141.50
568	561	377	98.77	16	18	3	112.50	244	182	30	74.59
273	222	178	81.32	8	79	11	987.50	120	159	23	132.50
672	685	440	101.93	39	25	11	64.10	479	442	80	92.28
810	755	674	93.21	71	69	22	97.18	395	428	92	108.35
485	433	278	89.28	22	23	12	104.55	116	132	17	113.79
406	354	283	87.19	9	12	11	133.33	91	69	20	75.82
488	478	308	97.95	56	36	26	64.29	191	184	39	96.34
310	299	217	96.45	28	49	12	175.00	170	161	41	94.71
273	254	129	93.04	20	15	9	75.00	80	87	23	108.75
224	209	185	93.30	19	13	6	68.42	75	64	9	85.33
181	167	61	92.27	16	20	4	125.00	105	68	10	64.76
123	122	108	99.19	2	5	2	250.00	10	7	7	70.00
37	28	20	75.68	1	4	3	400.00	8	20	5	250.00
-	21	29	--	-	2	2	--	-	41	-	--

Source : Criminal Investigation Corps of New Taipei City Police Department.

表3、新北市

Table 3. Violent Crime

年及分局別 Year and Police Precinct		總 計 Total				故 意 Murder	
		發生數 Offenses Known to the Police	破獲數 Offenses Cleared	嫌疑犯 人 數 Offenders	破獲率 Clearance Rate	發生數 Offenses Known to the Police	破獲數 Offenses Cleared
民國97年	2008	1,564	1,231	1,304	78.71	178	172
民國98年	2009	1,239	1,096	1,234	88.46	213	203
民國99年	2010	968	873	1,110	90.19	195	193
民國100年	2011	841	810	1,078	96.31	178	181
民國101年	2012	830	798	1,300	96.14	183	181
民國102年	2013	413	423	413	102.42	52	55
民國103年	2014	339	338	329	99.71	58	59
民國104年	2015	270	289	250	107.04	49	54
民國105年	2016	231	241	270	104.33	48	48
民國106年	2017	156	165	198	105.77	36	35
板 橋 分 局	Banqiao Precinct	17	19	21	111.76	1	1
海 山 分 局	Haishan Precinct	7	8	8	114.29	-	-
中 和 分 局	Zhonghe Precinct	14	16	16	114.29	3	3
永 和 分 局	Yonghe Precinct	7	7	9	100.00	1	1
三 重 分 局	Sanchong Precinct	19	21	12	110.53	5	5
新 莊 分 局	Xin Zhuang Precinct	24	24	28	100.00	7	7
土 城 分 局	Tucheng Precinct	10	9	26	90.00	6	5
新 店 分 局	Xindian Precinct	11	11	15	100.00	1	1
蘆 洲 分 局	Luzhou Precinct	12	12	11	100.00	3	3
三 峽 分 局	Sanxia Precinct	10	9	13	90.00	3	2
樹 林 分 局	Shulin Precinct	6	6	8	100.00	1	1
汐 止 分 局	Xizhi Precinct	12	12	14	100.00	4	4
淡 水 分 局	Tamsui Precinct	2	2	1	100.00	1	1
瑞 芳 分 局	Ruifang Precinct	1	1	-	100.00	-	-
金 山 分 局	Jinshan Precinct	4	4	3	100.00	-	-
其 他	Others	-	4	13	--	-	1

資料來源：本局刑事警察大隊

暴力犯罪

in New Taipei City

單位：件、人、百分比

Unit:Cases,Persons,%

殺人		擄人勒贖 Kidnapping				強盜 Robbery			
嫌疑犯 人數	破獲率	發生數	破獲數	嫌疑犯 人數	破獲率	發生數	破獲數	嫌疑犯 人數	破獲率
Offenders	Clearance Rate	Offenses Known to the Police	Offenses Cleared	Offenders	Clearance Rate	Offenses Known to the Police	Offenses Cleared	Offenders	Clearance Rate
336	96.63	7	5	13	71.43	268	237	331	88.43
361	95.31	2	2	8	100.00	221	209	276	94.57
404	98.97	2	2	5	100.00	149	147	228	98.66
416	101.69	-	-	-	--	124	126	210	101.61
559	98.91	3	2	7	66.67	122	123	229	100.82
78	105.77	-	-	-	--	81	81	108	100.00
92	101.72	1	1	-	100.00	78	76	71	97.44
69	110.20	1	1	2	100.00	68	65	57	95.59
86	100.00	2	2	2	100.00	64	65	71	101.56
63	97.22	-	-	-	--	49	56	69	114.29
-	100.00	-	-	-	--	10	11	17	110.00
-	--	-	-	-	--	6	7	8	116.67
3	100.00	-	-	-	--	4	5	5	125.00
1	100.00	-	-	-	--	2	2	4	100.00
5	100.00	-	-	-	--	6	7	5	116.67
9	100.00	-	-	-	--	7	7	9	100.00
23	83.33	-	-	-	--	-	-	-	--
4	100.00	-	-	-	--	7	7	8	100.00
3	100.00	-	-	-	--	1	1	1	100.00
2	66.67	-	-	-	--	2	2	6	100.00
3	100.00	-	-	-	--	1	1	1	100.00
6	100.00	-	-	-	--	2	2	2	100.00
1	100.00	-	-	-	--	-	-	-	--
-	--	-	-	-	--	-	-	-	--
-	--	-	-	-	--	1	1	1	100.00
3	--	-	-	-	--	-	3	2	--

Source : Criminal Investigation Corps of New Taipei City Police Department.

表3、新北市

Table 3. Violent Crime

年及分局別 Year and Police Precinct		搶 奪 Forceful Taking				重 Serious	
		發生數 Offenses Known to the Police	破獲數 Offenses Cleared	嫌疑犯 人 數 Offenders	破獲率 Clearance Rate	發生數 Offenses Known to the Police	破獲數 Offenses Cleared
民國97年	2008	666	392	159	58.86	10	10
民國98年	2009	383	286	156	74.67	5	6
民國99年	2010	229	194	139	84.72	3	3
民國100年	2011	153	147	102	96.08	-	-
民國101年	2012	122	117	91	95.90	5	5
民國102年	2013	89	90	58	101.12	7	8
民國103年	2014	71	70	39	98.59	4	5
民國104年	2015	68	71	32	104.41	4	4
民國105年	2016	49	55	43	112.24	4	4
民國106年	2017	33	36	28	109.09	1	1
板 橋 分 局	Banqiao Precinct	2	3	2	150.00	-	-
海 山 分 局	Haishan Precinct	1	1	-	100.00	-	-
中 和 分 局	Zhonghe Precinct	6	7	7	116.67	-	-
永 和 分 局	Yonghe Precinct	2	2	3	100.00	-	-
三 重 分 局	Sanchong Precinct	5	6	1	120.00	-	-
新 莊 分 局	Xinzhuang Precinct	6	6	6	100.00	-	-
土 城 分 局	Tucheng Precinct	1	1	1	100.00	-	-
新 店 分 局	Xindian Precinct	2	2	2	100.00	-	-
蘆 洲 分 局	Luzhou Precinct	-	-	-	--	1	1
三 峽 分 局	Sanxia Precinct	4	4	4	100.00	-	-
樹 林 分 局	Shulin Precinct	2	2	2	100.00	-	-
汐 止 分 局	Xizhi Precinct	-	-	-	--	-	-
淡 水 分 局	Tamsui Precinct	1	1	-	100.00	-	-
瑞 芳 分 局	Ruifang Precinct	-	-	-	--	-	-
金 山 分 局	Jinshan Precinct	1	1	-	100.00	-	-
其 他	Others	-	-	-	--	-	-

說明：①強制性交案件包括強制性交(單一嫌疑犯)、共同強制性交(2人以上嫌疑犯)及對幼性交(指對未滿14歲之男女為未強迫性交行為者)。

②106年起強制性交不含對幼性交

暴力犯罪(續)

in New Taipei City (Cont.)

單位：件、人、百分比
Unit: Cases, Persons, %

傷 害 Injury		重 大 恐 嚇 取 財 Serious Intimidation and Extortion				強 制 性 交 ① Forcible Sexual Intercourse			
嫌疑犯 人 數	破獲率	發生數	破獲數	嫌疑犯 人 數	破獲率	發生數	破獲數	嫌疑犯 人 數	破獲率
Offenders	Clearance Rate	Offenses Known to the Police	Offenses Cleared	Offenders	Clearance Rate	Offenses Known to the Police	Offenses Cleared	Offenders	Clearance Rate
43	100.00	2	1	1	50.00	433	414	421	95.61
11	120.00	-	-	-	--	415	390	422	93.98
7	100.00	-	-	-	--	390	334	327	85.64
-	--	1	1	-	100.00	385	355	350	92.21
9	100.00	-	-	-	--	395	370	405	93.67
9	114.29	-	-	-	--	184	189	160	102.72
7	125.00	-	-	-	--	127	127	120	100.00
8	100.00	-	-	-	--	80	94	82	117.50
3	100.00	-	-	-	--	64	67	65	104.69
1	100.00	-	-	-	--	37	37	37	100.00
-	--	-	-	-	--	4	4	2	100.00
-	--	-	-	-	--	-	-	-	--
-	--	-	-	-	--	1	1	1	100.00
-	--	-	-	-	--	2	2	1	100.00
-	--	-	-	-	--	3	3	1	100.00
-	--	-	-	-	--	4	4	4	100.00
-	--	-	-	-	--	3	3	2	100.00
-	--	-	-	-	--	1	1	1	100.00
1	100.00	-	-	-	--	7	7	6	100.00
-	--	-	-	-	--	1	1	1	100.00
-	--	-	-	-	--	2	2	2	100.00
-	--	-	-	-	--	6	6	6	100.00
-	--	-	-	-	--	-	-	-	--
-	--	-	-	-	--	1	1	-	100.00
-	--	-	-	-	--	2	2	2	100.00
-	--	-	-	-	--	-	-	8	--

Remark : ① Forcible Sexual Intercourse includes Forcible Sexual Intercourse(single offender), joint Forcible Sexual Intercourse(2 or more offenders) and Child Sexual Intercourse (who not Forced Sexual Intercourse under the age of 14 years).

② The crime of having sex with minors has been excluded from the category of compulsory sexual intercourse since 2017.

表4、新北市刑事

Table 4. Types of Crime

年 別 Year	總 計 Grand Total			計 Total			發生數 Offenses Known to the Police	
	發生數	破獲數	破獲率	發生數	破獲數	破獲率		
	Offenses Known to the Police	Offenses Cleared	Clearance Rate	Offenses Known to the Police	Offenses Cleared	Clearance Rate		
民國 97 年	2008	86,390	66,159	76.58	41,416	25,638	61.90	14,619
民國 98 年	2009	74,864	62,629	83.66	28,258	18,752	66.36	11,622
民國 99 年	2010	68,039	56,535	83.09	22,376	14,164	63.30	10,659
民國 100 年	2011	66,496	53,357	80.24	19,136	12,925	67.54	10,783
民國 101 年	2012	62,650	52,042	83.07	17,821	12,504	70.16	10,852
民國 102 年	2013	54,387	48,698	89.54	13,191	11,052	83.78	8,364
民國 103 年	2014	50,197	45,535	90.71	12,218	10,821	88.57	7,649
民國 104 年	2015	48,911	45,322	92.66	10,589	9,822	92.76	6,989
民國 105 年	2016	47,066	43,379	92.17	9,251	8,599	92.95	6,237
民國 106 年	2017	45,018	43,093	95.72	8,680	8,377	96.51	5,881
1 月	Jan.	3,699	3,398	91.86	632	582	92.09	398
2 月	Feb.	3,130	3,047	97.35	619	653	105.49	411
3 月	Mar.	3,756	3,431	91.35	730	684	93.70	492
4 月	Apr.	3,575	3,321	92.90	730	671	91.92	497
5 月	May	3,792	3,587	94.59	756	765	101.19	516
6 月	Jun.	3,630	3,437	94.68	744	721	96.91	470
7 月	Jul.	4,331	4,356	100.58	718	739	102.92	488
8 月	Aug.	4,370	4,564	104.44	794	756	95.21	535
9 月	Sep.	3,584	3,525	98.35	647	643	99.38	439
10 月	Oct.	3,812	3,581	93.94	759	707	93.15	512
11 月	Nov.	3,869	3,681	95.14	829	812	97.95	583
12 月	Dec.	3,470	3,165	91.21	722	644	89.20	540

資料來源：本局刑事警察大隊

案件分類

in New Taipei City

單位：件、百分比
Unit: Cases, %

竊		盜			Theft					
普通竊盜 Common Theft		重大竊盜 Serious Theft			汽車竊盜 Motor Vehicle Theft			機車竊盜 Motorcycle Theft		
破獲數	破獲率	發生數	破獲數	破獲率	發生數	破獲數	破獲率	發生數	破獲數	破獲率
Offenses Cleared	Clearance Rate	Offenses Known to the Police	Offenses Cleared	Clearance Rate	Offenses Known to the Police	Offenses Cleared	Clearance Rate	Offenses Known to the Police	Offenses Cleared	Clearance Rate
6,262	42.83	36	18	50.00	4,968	3,892	78.34	21,793	15,466	70.97
6,174	53.12	25	18	72.00	3,177	2,502	78.75	13,434	10,058	74.87
5,761	54.05	33	21	63.64	2,122	1,541	72.62	9,562	6,841	71.54
6,114	56.70	22	18	81.82	1,360	1,126	82.79	6,971	5,667	81.29
6,816	62.81	21	20	95.24	1,298	1,039	80.05	5,650	4,629	81.93
6,352	75.94	16	15	93.75	709	798	112.55	4,102	3,887	94.76
6,468	84.56	15	17	113.33	808	950	117.57	3,746	3,386	90.39
6,310	90.28	14	9	64.29	558	637	114.16	3,028	2,866	94.65
5,658	90.72	4	2	50.00	457	490	107.22	2,553	2,449	95.93
5,537	94.15	7	6	85.71	331	405	122.36	2,461	2,429	98.70
372	93.47	-	-	--	25	37	148.00	209	173	82.78
393	95.62	-	-	--	28	41	146.43	180	219	121.67
441	89.63	2	1	50.00	32	45	140.63	204	197	96.57
453	91.15	-	-	--	33	35	106.06	200	183	91.50
477	92.44	3	3	100.00	20	37	185.00	217	248	114.29
471	100.21	1	-	-	25	23	92.00	248	227	91.53
474	97.13	-	1	--	33	52	157.58	197	212	107.61
504	94.21	-	-	--	21	26	123.81	238	226	94.96
412	93.85	1	1	100.00	18	21	116.67	189	209	110.58
481	93.95	-	-	--	32	30	93.75	215	196	91.16
574	98.46	-	-	--	37	40	108.11	209	198	94.74
485	89.81	-	-	--	27	18	66.67	155	141	90.97

Source : Criminal Investigation Corps of New Taipei City Government

表4、新北市刑事

Table 4. Types of Crime

年 別 Year		贓 物 Stolen Properties			賭 博 Gambling		
		發生數	破獲數	破獲率	發生數	破獲數	發生數
		Offenses Known to the Police	Offenses Cleared	Clearance Rate	Offenses Known to the Police	Offenses Cleared	Offenses Known to the Police
民國 97 年	2008	342	299	87.43	1,594	1,580	10
民國 98 年	2009	243	226	93.00	2,088	2,101	5
民國 99 年	2010	235	203	86.38	1,859	1,904	3
民國 100 年	2011	219	177	80.82	1,941	2,020	-
民國 101 年	2012	190	155	81.58	2,034	2,140	5
民國 102 年	2013	197	170	86.29	1,413	1,477	7
民國 103 年	2014	236	220	93.22	961	896	4
民國 104 年	2015	132	88	66.67	1,247	1,150	4
民國 105 年	2016	53	34	64.15	1,335	1,092	4
民國 106 年	2017	34	31	91.18	1,153	873	1
1 月	Jan.	2	2	100.00	482	380	-
2 月	Feb.	4	2	50.00	76	76	-
3 月	Mar.	2	2	100.00	47	34	-
4 月	Apr.	4	4	100.00	35	25	-
5 月	May	4	3	75.00	105	87	-
6 月	Jun.	2	2	100.00	43	33	-
7 月	Jul.	2	2	100.00	69	38	-
8 月	Aug.	3	4	133.33	87	58	-
9 月	Sep.	2	3	150.00	48	48	-
10 月	Oct.	3	3	100.00	57	40	-
11 月	Nov.	2	1	50.00	52	28	1
12 月	Dec.	4	3	75.00	52	26	-

案件分類(續1)

in New Taipei City (Cont. 1)

單位：件、百分比
Unit: Cases, %

傷 害		Injury			詐 欺 背 信			Fraud		
重傷害 Serious Injury		一般傷害 General Injury			詐 欺 Fraud			背 信 Breach of Trust		
破獲數	破獲率	發生數	破獲數	破獲率	發生數	破獲數	破獲率	發生數	破獲數	破獲率
Offenses Cleared	Clearance Rate	Offenses Known to the Police	Offenses Cleared	Clearance Rate	Offenses Known to the Police	Offenses Cleared	Clearance Rate	Offenses Known to the Police	Offenses Cleared	Clearance Rate
10	100.00	2,546	2,394	94.03	7,457	6,656	89.26	46	49	106.52
6	120.00	2,628	2,502	95.21	7,953	7,740	97.32	60	69	115.00
3	100.00	2,844	2,615	91.95	6,312	6,255	99.10	78	80	102.56
-	--	2,992	2,717	90.81	5,658	4,227	74.71	94	76	80.85
5	100.00	2,890	2,634	91.14	5,493	4,100	74.64	113	84	74.34
8	114.29	2,381	2,227	93.53	3,642	2,633	72.30	161	94	58.39
5	125.00	1,992	1,840	92.37	3,531	3,036	85.98	162	94	58.02
4	100.00	2,216	2,104	94.95	3,416	3,200	93.68	118	89	75.42
4	100.00	2,094	2,006	95.80	3,336	3,011	90.26	212	190	89.62
1	100.00	1,877	1,801	95.95	2,795	2,694	96.39	200	168	84.00
-	--	150	144	96.00	137	120	87.59	38	37	97.37
-	--	140	138	98.57	149	194	130.20	19	17	89.47
-	--	159	154	96.86	252	227	90.08	15	15	100.00
-	--	147	135	91.84	235	232	98.72	19	12	63.16
-	--	140	139	99.29	218	227	104.13	18	12	66.67
-	--	131	127	96.95	244	235	96.31	9	8	88.89
-	--	148	134	90.54	246	228	92.68	16	12	75.00
-	--	160	151	94.38	269	292	108.55	8	7	87.50
-	--	148	146	98.65	240	201	83.75	12	8	66.67
-	--	197	186	94.42	270	242	89.63	17	13	76.47
1	100.00	192	194	101.04	272	255	93.75	14	14	100.00
-	--	165	153	92.73	263	241	91.63	15	13	86.67

表4、新北市刑事

Table 4. Types of Crime

年 別 Year	妨害自由 Against Personal Liberty			殺 人				
				計 Total			故	
	發生數 Offenses Known to the Police	破獲數 Offenses Cleared	破獲率 Clearance Rate	發生數 Offenses Known to the Police	破獲數 Offenses Cleared	破獲率 Clearance Rate	發生數 Offenses Known to the Police	
民國 97 年	2008	776	726	93.56	212	206	97.17	178
民國 98 年	2009	867	829	95.62	237	228	96.20	213
民國 99 年	2010	1,240	1,178	95.00	211	208	98.58	195
民國 100 年	2011	1,499	1,355	90.39	193	194	100.52	178
民國 101 年	2012	1,731	1,570	90.70	206	203	98.54	183
民國 102 年	2013	1,456	1,351	92.79	77	80	103.90	52
民國 103 年	2014	1,229	1,160	94.39	73	73	100.00	58
民國 104 年	2015	1,474	1,397	94.78	60	65	108.33	49
民國 105 年	2016	1,487	1,433	96.37	64	64	100.00	48
民國 106 年	2017	1,492	1,421	95.24	43	42	97.67	36
1 月	Jan.	141	137	97.16	3	3	100.00	2
2 月	Feb.	106	101	95.28	2	2	100.00	2
3 月	Mar.	100	92	92.00	5	5	100.00	5
4 月	Apr.	125	112	89.60	2	2	100.00	2
5 月	May	109	98	89.91	1	1	100.00	1
6 月	Jun.	120	111	92.50	5	4	80.00	4
7 月	Jul.	122	115	94.26	4	4	100.00	3
8 月	Aug.	131	134	102.29	7	6	85.71	6
9 月	Sep.	103	105	101.94	6	7	116.67	4
10 月	Oct.	157	150	95.54	1	1	100.00	1
11 月	Nov.	155	148	95.48	4	5	125.00	3
12 月	Dec.	123	118	95.93	3	2	66.67	3

案件分類(續2)

in New Taipei City (Cont. 2)

單位：件、百分比
Unit: Cases, %

Homicide					駕駛過失 Negligence in Traffic Accidents			妨害婚姻及家庭 Offenses Against Marriage and Family		
意殺人 Murder		過失殺人 Negligent Manslaughter								
破獲數	破獲率	發生數	破獲數	破獲率	發生數	破獲數	破獲率	發生數	破獲數	破獲率
Offenses Cleared	Clearance Rate	Offenses Known to the Police	Offenses Cleared	Clearance Rate	Offenses Known to the Police	Offenses Cleared	Clearance Rate	Offenses Known to the Police	Offenses Cleared	Clearance Rate
172	96.63	34	34	100.00	1,790	1,789	99.94	126	126	100.00
203	95.31	24	25	104.17	1,901	1,902	100.05	116	120	103.45
193	98.97	16	15	93.75	2,250	2,243	99.69	128	133	103.91
181	101.69	15	13	86.67	2,575	2,563	99.53	177	158	89.27
181	98.91	23	22	95.65	2,589	2,586	99.88	184	172	93.48
55	105.77	25	25	100.00	2,488	2,475	99.48	149	140	93.96
59	101.72	15	14	93.33	2,045	2,036	99.56	143	135	94.41
54	110.20	11	11	100.00	2,255	2,256	100.04	159	148	93.08
48	100.00	16	16	100.00	2,016	2,012	99.80	123	115	93.50
35	97.22	7	7	100.00	1,575	1,569	99.62	120	101	84.17
2	100.00	1	1	100.00	121	121	100.00	10	6	60.00
2	100.00	-	-	--	135	135	100.00	7	6	85.71
5	100.00	-	-	--	128	127	99.22	6	7	116.67
2	100.00	-	-	--	149	148	99.33	7	8	114.29
1	100.00	-	-	--	113	112	99.12	13	9	69.23
3	75.00	1	1	100.00	147	148	100.68	8	8	100.00
3	100.00	1	1	100.00	107	107	100.00	9	3	33.33
5	83.33	1	1	100.00	137	136	99.27	9	9	100.00
5	125.00	2	2	100.00	119	120	100.84	9	10	111.11
1	100.00	-	-	--	135	133	98.52	17	13	76.47
4	133.33	1	1	100.00	152	150	98.68	11	12	109.09
2	66.67	-	-	--	132	132	100.00	14	10	71.43

表4、新北市刑事

Table 4. Types of Crime

年 別 Year	妨害風化 Obscenity		計 Total			Forcible	
	發生數	破獲數	發生數	破獲數	破獲率	發生數	
	Offenses Known to the Police	Offenses Cleared	Offenses Known to the Police	Offenses Cleared	Clearance Rate	Offenses Known to the Police	
民國 97 年	2008	1,260	849	616	591	95.94	331
民國 98 年	2009	998	754	617	578	93.68	356
民國 99 年	2010	569	454	618	536	86.73	327
民國 100 年	2011	408	330	642	579	90.19	305
民國 101 年	2012	332	285	667	632	94.75	288
民國 102 年	2013	412	379	561	553	98.57	161
民國 103 年	2014	309	317	586	577	98.46	103
民國 104 年	2015	387	367	588	588	100.00	65
民國 105 年	2016	240	232	570	570	100.00	56
民國 106 年	2017	186	172	560	543	96.96	37
1 月	Jan.	11	11	36	36	100.00	2
2 月	Feb.	27	25	35	34	97.14	1
3 月	Mar.	16	16	46	38	82.61	5
4 月	Apr.	21	21	55	58	105.45	2
5 月	May	22	20	37	35	94.59	4
6 月	Jun.	17	16	47	42	89.36	6
7 月	Jul.	9	8	60	57	95.00	3
8 月	Aug.	9	6	57	55	96.49	5
9 月	Sep.	10	10	47	52	110.64	3
10 月	Oct.	17	13	51	52	101.96	4
11 月	Nov.	15	14	43	43	100.00	-
12 月	Dec.	12	12	46	41	89.13	2

說 明：①106年起強制性交不含對幼性交

案件分類(續3)

in New Taipei City (Cont. 3)

單位：件、百分比
Unit: Cases, %

妨害性自主 Offense Against Sexual Autonomy										
強制性交 ① Sexual Intercourse		共同強制性交 Joint Forcible Sexual Intercourse			對幼性交 Child Sexual Intercourse			性交猥褻 Sexual Harassment		
破獲數	破獲率	發生數	破獲數	破獲率	發生數	破獲數	破獲率	發生數	破獲數	破獲率
Offenses Cleared	Clearance Rate	Offenses Known to the Police	Offenses Cleared	Clearance Rate	Offenses Known to the Police	Offenses Cleared	Clearance Rate	Offenses Known to the Police	Offenses Cleared	Clearance Rate
320	96.68	14	11	78.57	88	83	94.32	183	177	96.72
335	94.10	19	17	89.47	40	38	95.00	202	188	93.07
275	84.10	7	3	42.86	56	56	100.00	228	202	88.60
282	92.46	3	1	33.33	77	72	93.51	257	224	87.16
269	93.40	10	7	70.00	97	94	96.91	272	262	96.32
163	101.24	5	6	120.00	18	20	111.11	377	364	96.55
108	104.85	16	14	87.50	8	5	62.50	459	450	98.04
76	116.92	5	7	140.00	10	11	110.00	508	494	97.24
56	100.00	3	3	100.00	5	8	160.00	506	503	99.41
37	100.00	-	-	--	8	8	100.00	515	498	96.70
1	50.00	-	-	--	-	-	--	34	35	102.94
2	200.00	-	-	--	-	-	--	34	32	94.12
5	100.00	-	-	--	-	-	--	41	33	80.49
2	100.00	-	-	--	-	-	--	53	56	105.66
3	75.00	-	-	--	-	-	--	33	32	96.97
6	100.00	-	-	--	2	1	50.00	39	35	89.74
4	133.33	-	-	--	1	1	100.00	56	52	92.86
5	100.00	-	-	--	1	2	200.00	51	48	94.12
3	100.00	-	-	--	2	1	50.00	42	48	114.29
4	100.00	-	-	--	1	2	200.00	46	46	100.00
-	--	-	-	--	1	1	100.00	42	42	100.00
2	100.00	-	-	--	-	-	--	44	39	88.64

Remark : ① The crime of having sex with minors has been excluded from the category of compulsory sexual intercourse since 2017.

表4、新北市刑事

Table 4. Types of Crime

年 別 Year		恐 嚇 取 財 Intimidation						
		計 Total			重大恐嚇取財 Serious Intimidation and Extortion			一般 General
		發生數 Offenses Known to the Police	破獲數 Offenses Cleared	破獲率 Clearance Rate	發生數 Offenses Known to the Police	破獲數 Offenses Cleared	破獲率 Clearance Rate	發生數 Offenses Known to the Police
民國 97 年	2008	622	346	55.63	2	1	50.00	620
民國 98 年	2009	526	399	75.86	-	-	--	526
民國 99 年	2010	337	255	75.67	-	-	--	337
民國 100 年	2011	346	263	76.01	1	1	100.00	345
民國 101 年	2012	225	214	95.11	-	-	--	225
民國 102 年	2013	148	132	89.19	-	-	--	148
民國 103 年	2014	142	96	67.61	-	-	--	142
民國 104 年	2015	165	134	81.21	-	-	--	165
民國 105 年	2016	113	88	77.88	-	-	--	113
民國 106 年	2017	90	73	81.11	-	-	--	90
1 月	Jan.	13	7	53.85	-	-	--	13
2 月	Feb.	4	4	100.00	-	-	--	4
3 月	Mar.	7	6	85.71	-	-	--	7
4 月	Apr.	5	4	80.00	-	-	--	5
5 月	May	6	3	50.00	-	-	--	6
6 月	Jun.	5	5	100.00	-	-	--	5
7 月	Jul.	15	10	66.67	-	-	--	15
8 月	Aug.	4	4	100.00	-	-	--	4
9 月	Sep.	6	6	100.00	-	-	--	6
10 月	Oct.	7	4	57.14	-	-	--	7
11 月	Nov.	9	13	144.44	-	-	--	9
12 月	Dec.	9	7	77.78	-	-	--	9

案件分類(續4)

in New Taipei City(Cont. 4)

單位：件、百分比
Unit:Cases, %

恐嚇取財 Intimidation		擄人勒贖 Kidnapping			侵 占 Embezzlement			偽造文書印文 Forging Instruments or Seals		
破獲數	破獲率	發生數	破獲數	破獲率	發生數	破獲數	破獲率	發生數	破獲數	破獲率
Offenses Cleared	Clearance Rate	Offenses Known to the Police	Offenses Cleared	Clearance Rate	Offenses Known to the Police	Offenses Cleared	Clearance Rate	Offenses Known to the Police	Offenses Cleared	Clearance Rate
345	55.65	7	5	71.43	804	670	83.33	863	691	80.07
399	75.86	2	2	100.00	816	699	85.66	963	836	86.81
255	75.67	2	2	100.00	1,001	842	84.12	864	706	81.71
262	75.94	-	-	--	1,213	835	68.84	681	464	68.14
214	95.11	3	2	66.67	1,286	910	70.76	707	502	71.00
132	89.19	-	-	--	1,138	786	69.07	584	469	80.31
96	67.61	1	1	100.00	1,102	771	69.96	641	456	71.14
134	81.21	1	1	100.00	1,028	822	79.96	558	460	82.44
88	77.88	2	2	100.00	1,029	885	86.01	561	456	81.28
73	81.11	-	-	--	1,077	971	90.16	577	503	87.18
7	53.85	-	-	--	103	95	92.23	56	53	94.64
4	100.00	-	-	--	98	86	87.76	44	34	77.27
6	85.71	-	-	--	76	75	98.68	46	42	91.30
4	80.00	-	-	--	83	73	87.95	40	33	82.50
3	50.00	-	-	--	83	78	93.98	30	25	83.33
5	100.00	-	-	--	84	70	83.33	44	32	72.73
10	66.67	-	-	--	79	72	91.14	52	42	80.77
4	100.00	-	-	--	91	83	91.21	52	45	86.54
6	100.00	-	-	--	89	78	87.64	57	51	89.47
4	57.14	-	-	--	109	102	93.58	65	60	92.31
13	144.44	-	-	--	89	83	93.26	51	47	92.16
7	77.78	-	-	--	93	76	81.72	40	39	97.50

表4、新北市刑事

Table 4. Types of Crime

年 Year	別 Year	違反				
		計 Total		第一級 Class 1 Drugs		Class
		發生數 Offenses Known to the Police	破獲數 Offenses Cleared	發生數 Offenses Known to the Police	破獲數 Offenses Cleared	發生數 Offenses Known to the Police
民國 97 年	2008	8,652	7,651	4,612	4,077	3,911
民國 98 年	2009	8,901	8,211	3,546	3,192	5,197
民國 99 年	2010	8,983	8,600	2,539	2,405	6,280
民國 100 年	2011	8,415	7,933	2,036	1,861	6,146
民國 101 年	2012	8,181	7,762	1,729	1,629	5,946
民國 102 年	2013	8,190	7,603	1,696	1,546	5,989
民國 103 年	2014	7,710	7,181	1,726	1,610	5,700
民國 104 年	2015	9,874	9,016	1,998	1,746	7,412
民國 105 年	2016	10,967	10,225	2,020	1,848	8,575
民國 106 年	2017	11,131	10,827	1,797	1,617	8,803
1 月	Jan.	746	700	129	119	596
2 月	Feb.	739	688	123	103	593
3 月	Mar.	1,024	928	170	153	811
4 月	Apr.	796	754	116	108	656
5 月	May	946	888	161	145	766
6 月	Jun.	871	874	148	149	704
7 月	Jul.	1,331	1,368	189	169	988
8 月	Aug.	1,077	1,043	124	103	858
9 月	Sep.	993	997	173	152	785
10 月	Oct.	823	822	155	140	642
11 月	Nov.	930	936	160	147	722
12 月	Dec.	855	829	149	129	682

案件分類(續5)

in New Taipei City(Cont. 5)

單位：件、百分比 Unit:Cases, %

毒品危害防制條例 Against Narcotics Act						
第二級 2 Drugs	第三級 Class 3 Drugs		第四級 Class 4 Drugs		其 他 Others	
破獲數 Offenses Cleared	發生數 Offenses Known to the Police	破獲數 Offenses Cleared	發生數 Offenses Known to the Police	破獲數 Offenses Cleared	發生數 Offenses Known to the Police	破獲數 Offenses Cleared
3,461	117	107	1	1	11	5
4,881	153	132	2	3	3	3
6,036	158	154	5	5	1	-
5,880	224	184	6	7	3	1
5,632	504	498	1	1	1	2
5,546	498	505	5	4	2	2
5,303	282	265	1	2	1	1
6,804	462	466	1	-	1	-
8,008	365	367	4	1	3	1
8,579	526	628	1	1	4	2
562	19	19	-	-	2	-
563	23	22	-	-	-	-
734	43	41	-	-	-	-
622	24	24	-	-	-	-
723	19	19	-	-	-	1
706	18	18	1	1	-	-
1,002	153	196	-	-	1	1
834	95	106	-	-	-	-
789	35	56	-	-	-	-
647	26	35	-	-	-	-
727	47	62	-	-	1	-
670	24	30	-	-	-	-

表4、新北市刑事

Table 4. Types of Crime

年 Year	別 Year	毀棄損壞 Destruction Abandonment and Damage of Property			妨害公務 Interference with Public Functions			違反 Against
		發生數	破獲數	破獲率	發生數	破獲數	破獲率	發生數
		Offenses Known to the Police	Offenses Cleared	Clearance Rate	Offenses Known to the Police	Offenses Cleared	Clearance Rate	Offenses Known to the Police
民國 97 年	2008	1,091	578	52.98	166	166	100.00	614
民國 98 年	2009	983	573	58.29	172	172	100.00	478
民國 99 年	2010	1,259	611	48.53	279	277	99.28	367
民國 100 年	2011	1,478	744	50.34	347	347	100.00	456
民國 101 年	2012	1,357	644	47.46	386	389	100.78	459
民國 102 年	2013	1,017	610	59.98	316	313	99.05	496
民國 103 年	2014	768	482	62.76	230	227	98.70	448
民國 104 年	2015	742	558	75.20	323	320	99.07	427
民國 105 年	2016	733	589	80.35	362	359	99.17	509
民國 106 年	2017	651	575	88.33	379	378	99.74	560
1 月	Jan.	44	38	86.36	29	29	100.00	27
2 月	Feb.	39	39	100.00	34	34	100.00	43
3 月	Mar.	50	43	86.00	35	33	94.29	55
4 月	Apr.	62	54	87.10	23	22	95.65	40
5 月	May	47	45	95.74	43	43	100.00	42
6 月	Jun.	51	44	86.27	27	27	100.00	60
7 月	Jul.	56	44	78.57	29	29	100.00	35
8 月	Aug.	62	47	75.81	26	27	103.85	55
9 月	Sep.	54	42	77.78	36	37	102.78	41
10 月	Oct.	67	69	102.99	35	35	100.00	54
11 月	Nov.	63	59	93.65	31	31	100.00	66
12 月	Dec.	56	51	91.07	31	31	100.00	42

案件分類(續6)

in New Taipei City(Cont. 6)

單位：件、百分比
Unit:Cases, %

著作權法 Copyright Act		偽造度量衡 Counterfeiting Metrology			違反商標法 Against Trademark Act			妨害電腦使用 Infringement of Computer Usage		
破獲數	破獲率	發生數	破獲數	破獲率	發生數	破獲數	破獲率	發生數	破獲數	破獲率
Offenses Cleared	Clearance Rate	Offenses Known to the Police	Offenses Cleared	Clearance Rate	Offenses Known to the Police	Offenses Cleared	Clearance Rate	Offenses Known to the Police	Offenses Cleared	Clearance Rate
385	62.70	-	-	--	624	700	112.18	949	219	23.08
282	59.00	-	-	--	539	345	64.01	919	295	32.10
184	50.14	-	-	--	493	215	43.61	1,013	167	16.49
206	45.18	-	-	--	536	126	23.51	2,397	159	6.63
241	52.51	1	1	100.00	613	148	24.14	971	190	19.57
485	97.78	-	-	--	553	278	50.27	351	187	53.28
358	79.91	-	-	--	438	403	92.01	613	190	31.00
280	65.57	-	-	--	461	256	55.53	225	199	88.44
264	51.87	-	-	--	482	115	23.86	210	120	57.14
218	38.93	-	-	--	395	34	8.61	225	153	68.00
18	66.67	-	-	--	23	2	8.70	18	13	72.22
22	51.16	-	-	--	36	3	8.33	16	9	56.25
14	25.45	-	-	--	41	-	-	22	16	72.73
29	72.50	-	-	--	32	2	6.25	9	6	66.67
11	26.19	-	-	--	49	8	16.33	18	14	77.78
14	23.33	-	-	--	32	7	21.88	18	18	100.00
31	88.57	-	-	--	42	2	4.76	14	10	71.43
34	61.82	-	-	--	18	2	11.11	19	12	63.16
14	34.15	-	-	--	23	1	4.35	20	9	45.00
15	27.78	-	-	--	30	5	16.67	21	15	71.43
4	6.06	-	-	--	33	1	3.03	18	15	83.33
12	28.57	-	-	--	36	1	2.78	32	16	50.00

表4、新北市刑事

Table 4. Types of Crime

年 別 Year		強 盜 搶 奪 Robbery and Forceful Taking						
		計 Total			強 盜 Robbery			發生數 Offenses Known to the Police
		發生數 Offenses Known to the Police	破獲數 Offenses Cleared	破獲率 Clearance Rate	發生數 Offenses Known to the Police	破獲數 Offenses Cleared	破獲率 Clearance Rate	
民國 97 年	2008	934	629	67.34	268	237	88.43	666
民國 98 年	2009	604	495	81.95	221	209	94.57	383
民國 99 年	2010	378	341	90.21	149	147	98.66	229
民國 100 年	2011	277	273	98.56	124	126	101.61	153
民國 101 年	2012	244	240	98.36	122	123	100.82	122
民國 102 年	2013	170	171	100.59	81	81	100.00	89
民國 103 年	2014	149	146	97.99	78	76	97.44	71
民國 104 年	2015	136	136	100.00	68	65	95.59	68
民國 105 年	2016	113	120	106.19	64	65	101.56	49
民國 106 年	2017	82	92	112.20	49	56	114.29	33
1 月	Jan.	8	8	100.00	4	4	100.00	4
2 月	Feb.	5	5	100.00	2	3	150.00	3
3 月	Mar.	7	8	114.29	4	4	100.00	3
4 月	Apr.	10	10	100.00	6	6	100.00	4
5 月	May	5	5	100.00	3	3	100.00	2
6 月	Jun.	8	7	87.50	4	4	100.00	4
7 月	Jul.	7	7	100.00	4	4	100.00	3
8 月	Aug.	13	14	107.69	12	12	100.00	1
9 月	Sep.	5	8	160.00	2	4	200.00	3
10 月	Oct.	7	11	157.14	3	5	166.67	4
11 月	Nov.	4	6	150.00	3	5	166.67	1
12 月	Dec.	3	3	100.00	2	2	100.00	1

案件分類(續7)

in New Taipei City(Cont. 7)

單位：件、百分比
Unit:Cases, %

搶奪 Forceful Taking		竊佔 Occupying Real Property			偽造有價證券 Counterfeiting Valuable Securities			妨害秩序 Interference with Public Order		
破獲數	破獲率	發生數	破獲數	破獲率	發生數	破獲數	破獲率	發生數	破獲數	破獲率
Offenses Cleared	Clearance Rate	Offenses Known to the Police	Offenses Cleared	Clearance Rate	Offenses Known to the Police	Offenses Cleared	Clearance Rate	Offenses Known to the Police	Offenses Cleared	Clearance Rate
392	58.86	107	106	99.07	15	17	113.33	15	15	100.00
286	74.67	137	137	100.00	6	6	100.00	7	8	114.29
194	84.72	113	101	89.38	10	9	90.00	14	12	85.71
147	96.08	110	105	95.45	7	6	85.71	2	3	150.00
117	95.90	134	127	94.78	13	14	107.69	7	7	100.00
90	101.12	98	94	95.92	6	8	133.33	8	8	100.00
70	98.59	133	84	63.16	7	5	71.43	30	20	66.67
71	104.41	112	96	85.71	12	5	41.67	34	28	82.35
55	112.24	101	99	98.02	13	13	100.00	30	26	86.67
36	109.09	86	82	95.35	11	9	81.82	136	136	100.00
4	100.00	6	4	66.67	-	-	--	8	8	100.00
2	66.67	8	8	100.00	-	-	--	10	10	100.00
4	133.33	8	8	100.00	-	1	--	11	11	100.00
4	100.00	8	8	100.00	-	-	--	11	11	100.00
2	100.00	9	9	100.00	1	-	-	15	16	106.67
3	75.00	5	6	120.00	-	-	--	16	15	93.75
3	100.00	7	5	71.43	1	1	100.00	12	13	108.33
2	200.00	5	5	100.00	3	2	66.67	7	8	114.29
4	133.33	8	9	112.50	1	2	200.00	6	6	100.00
6	150.00	7	6	85.71	1	-	-	15	15	100.00
1	100.00	7	6	85.71	3	2	66.67	13	12	92.31
1	100.00	8	8	100.00	1	1	100.00	12	11	91.67

表4、新北市刑事

Table 4. Types of Crime

年 別 Year	違反藥事法 Offenses Against Pharmaceutical Affairs Act			違反國家總動員法 Offenses Against National General Mobilization Law			違 Against	
	發生數	破獲數	破獲率	發生數	破獲數	破獲率	發生數	
	Offenses Known to the Police	Offenses Cleared	Clearance Rate	Offenses Known to the Police	Offenses Cleared	Clearance Rate	Offenses Known to the Police	
民國 97 年	2008	7	4	57.14	-	-	--	3
民國 98 年	2009	7	5	71.43	-	-	--	5
民國 99 年	2010	52	33	63.46	-	-	--	1
民國 100 年	2011	36	22	61.11	-	-	--	7
民國 101 年	2012	23	14	60.87	-	-	--	4
民國 102 年	2013	21	9	42.86	-	-	--	6
民國 103 年	2014	51	25	49.02	-	-	--	9
民國 104 年	2015	54	19	35.19	-	-	--	16
民國 105 年	2016	38	22	57.89	-	-	--	11
民國 106 年	2017	26	15	57.69	-	-	--	9
1 月	Jan.	4	1	25.00	-	-	--	2
2 月	Feb.	1	2	200.00	-	-	--	1
3 月	Mar.	1	-	-	-	-	--	-
4 月	Apr.	-	-	--	-	-	--	2
5 月	May	2	1	50.00	-	-	--	-
6 月	Jun.	1	1	100.00	-	-	--	-
7 月	Jul.	2	1	50.00	-	-	--	1
8 月	Aug.	5	2	40.00	-	-	--	-
9 月	Sep.	2	1	50.00	-	-	--	1
10 月	Oct.	6	4	66.67	-	-	--	2
11 月	Nov.	1	1	100.00	-	-	--	-
12 月	Dec.	1	1	100.00	-	-	--	-

案件分類(續8)

in New Taipei City(Cont. 8)

單位：件、百分比
Unit:Cases, %

反森林法 Protecting Forest Act		公共危險 Offenses Against Public Safety			重 利 Usury			妨害名譽 Defamation		
破獲數	破獲率	發生數	破獲數	破獲率	發生數	破獲數	破獲率	發生數	破獲數	破獲率
Offenses Cleared	Clearance Rate	Offenses Known to the Police	Offenses Cleared	Clearance Rate	Offenses Known to the Police	Offenses Cleared	Clearance Rate	Offenses Known to the Police	Offenses Cleared	Clearance Rate
4	133.33	9,631	9,681	100.52	590	1,013	171.69	429	380	88.58
5	100.00	11,103	11,173	100.63	843	1,417	168.09	529	462	87.33
1	100.00	11,342	11,359	100.15	618	830	134.30	791	678	85.71
5	71.43	11,856	11,852	99.97	440	606	137.73	1,008	846	83.93
2	50.00	10,963	10,956	99.94	396	430	108.59	975	786	80.62
3	50.00	12,549	12,553	100.03	343	261	76.09	896	771	86.05
1	11.11	11,542	11,539	99.97	308	217	70.45	963	819	85.05
2	12.50	9,290	9,282	99.91	392	267	68.11	1,009	923	91.48
3	27.27	8,313	8,306	99.92	244	142	58.20	982	887	90.33
2	22.22	7,559	7,546	99.83	132	125	94.70	1,170	1,064	90.94
-	-	666	666	100.00	21	18	85.71	67	66	98.51
-	-	563	564	100.18	10	12	120.00	73	66	90.41
-	--	650	648	99.69	13	16	123.08	96	83	86.46
-	-	700	698	99.71	18	20	111.11	96	75	78.13
-	--	725	724	99.86	10	8	80.00	95	86	90.53
-	--	654	654	100.00	13	11	84.62	92	82	89.13
-	-	632	630	99.68	5	3	60.00	83	82	98.80
-	--	696	693	99.57	5	3	60.00	114	105	92.11
-	-	586	585	99.83	10	4	40.00	103	94	91.26
2	100.00	597	598	100.17	8	5	62.50	140	129	92.14
-	--	611	610	99.84	7	3	42.86	97	97	100.00
-	--	479	476	99.37	12	22	183.33	114	99	86.84

表4、新北市刑事

Table 4. Types of Crime

年 別 Year	違反選罷法 Offenses Against Election and Recall Act			妨害秘密 Against Secrecy			發生數 Offenses Known to the Police	
	發生數	破獲數	破獲率	發生數	破獲數	破獲率		
	Offenses Known to the Police	Offenses Cleared	Clearance Rate	Offenses Known to the Police	Offenses Cleared	Clearance Rate		
民國 97 年	2008	52	53	101.92	30	22	73.33	29
民國 98 年	2009	-	-	--	62	56	90.32	37
民國 99 年	2010	158	153	96.84	53	42	79.25	42
民國 100 年	2011	20	20	100.00	62	46	74.19	36
民國 101 年	2012	17	15	88.24	83	45	54.22	49
民國 102 年	2013	-	-	--	78	69	88.46	33
民國 103 年	2014	94	91	96.81	76	70	92.11	37
民國 104 年	2015	14	14	100.00	90	77	85.56	42
民國 105 年	2016	20	19	95.00	92	84	91.30	31
民國 106 年	2017	1	-	-	83	76	91.57	19
1 月	Jan.	-	-	--	8	8	100.00	-
2 月	Feb.	-	-	--	5	4	80.00	3
3 月	Mar.	-	-	--	10	9	90.00	1
4 月	Apr.	-	-	--	6	4	66.67	-
5 月	May	-	-	--	1	1	100.00	4
6 月	Jun.	-	-	--	8	6	75.00	1
7 月	Jul.	-	-	--	5	5	100.00	1
8 月	Aug.	-	-	--	11	10	90.91	3
9 月	Sep.	-	-	--	7	7	100.00	4
10 月	Oct.	-	-	--	9	9	100.00	1
11 月	Nov.	-	-	--	5	7	140.00	1
12 月	Dec.	1	-	-	8	6	75.00	-

案件分類(續9)

in New Taipei City(Cont. 9)

單位：件、百分比
Unit:Cases, %

遺棄 Abandonment of Helpless Persons		違反貪污治罪條例 Offenses Against Anti-Corruption Act			懲治走私條例 Punishment of Smuggling Act			妨害兵役 Interfering Military Services Act		
破獲數	破獲率	發生數	破獲數	破獲率	發生數	破獲數	破獲率	發生數	破獲數	破獲率
Offenses Cleared	Clearance Rate	Offenses Known to the Police	Offenses Cleared	Clearance Rate	Offenses Known to the Police	Offenses Cleared	Clearance Rate	Offenses Known to the Police	Offenses Cleared	Clearance Rate
24	82.76	3	3	100.00	3	3	100.00	12	18	150.00
35	94.59	-	-	--	2	1	50.00	8	14	175.00
43	102.38	2	3	150.00	3	4	133.33	1	4	400.00
30	83.33	1	-	-	4	-	-	-	-	--
44	89.80	-	-	--	2	-	-	-	-	--
34	103.03	1	1	100.00	-	-	--	-	-	--
31	83.78	-	1	--	-	-	--	1	1	100.00
34	80.95	-	-	--	-	-	--	2	1	50.00
28	90.32	-	-	--	1	-	-	3	2	66.67
21	110.53	-	-	--	-	-	--	-	-	--
-	--	-	-	--	-	-	--	-	-	--
4	133.33	-	-	--	-	-	--	-	-	--
1	100.00	-	-	--	-	-	--	-	-	--
-	--	-	-	--	-	-	--	-	-	--
4	100.00	-	-	--	-	-	--	-	-	--
1	100.00	-	-	--	-	-	--	-	-	--
2	200.00	-	-	--	-	-	--	-	-	--
3	100.00	-	-	--	-	-	--	-	-	--
4	100.00	-	-	--	-	-	--	-	-	--
1	100.00	-	-	--	-	-	--	-	-	--
1	100.00	-	-	--	-	-	--	-	-	--
-	--	-	-	--	-	-	--	-	-	--

表4、新北市刑事

Table 4. Types of Crime

年 別 Year		偽造貨幣 Counterfeiting Currency			偽 證 Bearing False Witness			發生數 Offenses Known to the Police
		發生數	破獲數	破獲率	發生數	破獲數	破獲率	
		Offenses Known to the Police	Offenses Cleared	Clearance Rate	Offenses Known to the Police	Offenses Cleared	Clearance Rate	
民國 97 年	2008	12	14	116.67	1	1	100.00	140
民國 98 年	2009	13	13	100.00	2	3	150.00	104
民國 99 年	2010	16	16	100.00	3	7	233.33	107
民國 100 年	2011	11	11	100.00	1	4	400.00	131
民國 101 年	2012	6	9	150.00	-	2	--	92
民國 102 年	2013	9	9	100.00	6	4	66.67	94
民國 103 年	2014	12	13	108.33	-	1	--	76
民國 104 年	2015	7	8	114.29	-	2	--	81
民國 105 年	2016	7	6	85.71	2	1	50.00	90
民國 106 年	2017	7	7	100.00	1	1	100.00	65
1 月	Jan.	1	1	100.00	-	-	--	7
2 月	Feb.	-	-	--	-	-	--	2
3 月	Mar.	-	-	--	-	-	--	7
4 月	Apr.	-	-	--	-	-	--	3
5 月	May	-	-	--	-	-	--	5
6 月	Jun.	-	-	--	-	-	--	5
7 月	Jul.	1	1	100.00	1	-	-	6
8 月	Aug.	-	-	--	-	-	--	6
9 月	Sep.	1	1	100.00	-	1	--	8
10 月	Oct.	1	2	200.00	-	-	--	3
11 月	Nov.	2	2	100.00	-	-	--	8
12 月	Dec.	1	-	-	-	-	--	5

案件分類(續10)

in New Taipei City(Cont. 10)

單位：件、百分比
Unit:Cases, %

誣告 Malicious Accusation		湮滅證據 Destruction of Evidence			瀆職 Malfeasance in Office			脫逃 Escape		
破獲數	破獲率	發生數	破獲數	破獲率	發生數	破獲數	破獲率	發生數	破獲數	破獲率
Offenses Cleared	Clearance Rate	Offenses Known to the Police	Offenses Cleared	Clearance Rate	Offenses Known to the Police	Offenses Cleared	Clearance Rate	Offenses Known to the Police	Offenses Cleared	Clearance Rate
156	111.43	3	3	100.00	2	2	100.00	1	1	100.00
125	120.19	3	2	66.67	5	5	100.00	3	3	100.00
130	121.50	2	1	50.00	5	4	80.00	2	2	100.00
122	93.13	1	1	100.00	3	2	66.67	1	2	200.00
108	117.39	5	5	100.00	3	2	66.67	6	6	100.00
94	100.00	4	5	125.00	3	2	66.67	3	4	133.33
71	93.42	-	-	--	6	3	50.00	-	-	--
76	93.83	3	4	133.33	2	1	50.00	-	-	--
85	94.44	-	-	--	2	2	100.00	2	2	100.00
62	95.38	1	1	100.00	-	-	--	5	5	100.00
7	100.00	-	-	--	-	-	--	-	-	--
3	150.00	-	-	--	-	-	--	-	-	--
7	100.00	-	-	--	-	-	--	-	-	--
5	166.67	-	-	--	-	-	--	-	-	--
3	60.00	-	-	--	-	-	--	2	2	100.00
5	100.00	-	-	--	-	-	--	-	-	--
7	116.67	-	-	--	-	-	--	-	-	--
7	116.67	-	-	--	-	-	--	1	1	100.00
6	75.00	-	-	--	-	-	--	-	-	--
2	66.67	-	-	--	-	-	--	-	-	--
5	62.50	1	1	100.00	-	-	--	1	1	100.00
5	100.00	-	-	--	-	-	--	1	1	100.00

Table 4. Types of Crime

年 別 Year	藏匿頂替 Concealment of Offenders			違反槍砲彈藥刀械管制條例 Controlling Guns, Ammunition and Knives Act		
	發生數	破獲數	破獲率	發生數	破獲數	
	Offenses Known to the Police	Offenses Cleared	Clearance Rate	Offenses Known to the Police	Offenses Cleared	
民國 97 年	2008	7	4	57.14	291	223
民國 98 年	2009	3	4	133.33	226	190
民國 99 年	2010	3	4	133.33	206	184
民國 100 年	2011	6	8	133.33	218	205
民國 101 年	2012	5	4	80.00	221	202
民國 102 年	2013	6	5	83.33	214	198
民國 103 年	2014	5	2	40.00	217	183
民國 104 年	2015	6	4	66.67	286	242
民國 105 年	2016	3	3	100.00	288	262
民國 106 年	2017	4	6	150.00	338	290
1 月	Jan.	1	1	100.00	26	22
2 月	Feb.	-	-	--	25	18
3 月	Mar.	-	-	--	28	25
4 月	Apr.	-	-	--	33	26
5 月	May	1	1	100.00	35	30
6 月	Jun.	1	1	100.00	25	26
7 月	Jul.	-	1	--	36	34
8 月	Aug.	-	-	--	23	18
9 月	Sep.	1	2	200.00	23	20
10 月	Oct.	-	-	--	35	29
11 月	Nov.	-	-	--	23	18
12 月	Dec.	-	-	--	26	24

案件分類(續11完)

in New Taipei City(Cont. 11 End)

單位：件、百分比
Unit:Cases, %

違反就業服務法 Offenses Against Employment Service Act			其 他 Others		
發生數 Offenses Known to the Police	破獲數 Offenses Cleared	破獲率 Clearance Rate	發生數 Offenses Known to the Police	破獲數 Offenses Cleared	破獲率 Clearance Rate
3	1	33.33	1,487	1,458	98.05
2	2	100.00	883	847	95.92
2	1	50.00	794	738	92.95
2	3	150.00	853	787	92.26
2	1	50.00	956	950	99.37
3	2	66.67	908	891	98.13
1	1	100.00	898	836	93.10
1	1	100.00	873	776	88.89
-	-	--	927	802	86.52
-	1	--	1,482	2,027	136.77
-	-	--	52	54	103.85
-	-	--	52	49	94.23
-	-	--	62	56	90.32
-	-	--	69	59	85.51
-	1	--	82	73	89.02
-	-	--	92	76	82.61
-	-	--	368	509	138.32
-	-	--	403	782	194.04
-	-	--	108	187	173.15
-	-	--	88	88	100.00
-	-	--	53	43	81.13
-	-	--	53	51	96.23

表5、新北市刑事案件

Table 5. Criminal Offenders Known

年及案類別 Year and Offense		總計 Grand Total			0~5歲 Years of Age: 0~5		
		計 Total	男 Male	女 Female	計 Total	男 Male	女 Female
民國 106 年	2017	37,758	31,275	6,483	1	1	-
竊盜小計	Subtotal of Theft	4,736	3,702	1,034	-	-	-
重大竊盜	Serious Theft	4	4	-	-	-	-
普通竊盜	Common Theft	4,082	3,095	987	-	-	-
汽車竊盜	Automobile Theft	153	145	8	-	-	-
機車竊盜	Motorcycle Theft	497	458	39	-	-	-
暴力犯罪小計	Subtotal of Violent Crime	198	183	15	-	-	-
故意殺人	Murder	63	59	4	-	-	-
擄人勒贖	Kidnapping	-	-	-	-	-	-
強盜	Robbery	69	59	10	-	-	-
搶奪	Forceful Taking	28	27	1	-	-	-
重傷害	Serious Injury	1	1	-	-	-	-
重大恐嚇取財	Serious Intimidation and Extortion	-	-	-	-	-	-
強制性交	Sexual Assault	37	37	-	-	-	-
公共危險	Offenses Against Public Safety	6,295	5,761	534	-	-	-
違反毒品危害防制條例	Offenses Against Narcotics Act	12,167	10,446	1,721	-	-	-
詐欺	Fraud	2,727	2,037	690	-	-	-
背信	Breach of Trust	89	58	31	-	-	-
一般傷害	General Injury	1,598	1,355	243	-	-	-
駕駛過失	Negligence in Traffic Accidents	1,036	846	190	-	-	-
妨害風化	Obscenity	164	103	61	-	-	-
偽造文書印文	Forging Instruments or Seals	355	251	104	-	-	-
侵占	Embezzlement	505	334	171	-	-	-
違反著作權法	Against Copyright Act	160	127	33	-	-	-
賭博	Gambling	1,282	958	324	-	-	-
妨害自由	Offenses Against Personal Liberty	1,159	960	199	-	-	-
一般恐嚇取財	General Intimidation	117	104	13	-	-	-
違反商標法	Against Trademark Act	38	14	24	-	-	-
妨害電腦使用	Infringement of Computer Usage	89	65	24	-	-	-
違反槍砲彈藥刀械管制條例	Controlling Guns, Ammunition and Knives Act	258	241	17	-	-	-
其他	Others	4,785	3,730	1,055	1	1	-

資料來源：本局刑事警察大隊

嫌疑犯—性別及年齡別

to Police by Gender and Age in New Taipei City

單位：人
Unit: Persons

6~11歲 Years of Age: 6~11			12~17歲 Years of Age: 12~17			18~23歲 Years of Age: 18~23			24~29歲 Years of Age: 24~29		
計 Total	男 Male	女 Female	計 Total	男 Male	女 Female	計 Total	男 Male	女 Female	計 Total	男 Male	女 Female
70	58	12	1,776	1,499	277	5,310	4,485	825	5,146	4,193	953
52	43	9	270	219	51	327	276	51	396	318	78
-	-	-	-	-	-	-	-	-	2	2	-
51	42	9	204	158	46	258	213	45	325	253	72
-	-	-	4	3	1	10	10	-	14	13	1
1	1	-	62	58	4	59	53	6	55	50	5
-	-	-	18	18	-	37	34	3	37	36	1
-	-	-	12	12	-	19	17	2	11	11	-
-	-	-	-	-	-	-	-	-	-	-	-
-	-	-	1	1	-	8	7	1	18	17	1
-	-	-	1	1	-	1	1	-	3	3	-
-	-	-	-	-	-	-	-	-	-	-	-
-	-	-	-	-	-	-	-	-	-	-	-
-	-	-	4	4	-	9	9	-	5	5	-
-	-	-	77	68	9	389	345	44	449	404	45
-	-	-	579	459	120	2,067	1,751	316	2,063	1,699	364
-	-	-	183	158	25	793	623	170	653	498	155
-	-	-	2	1	1	5	2	3	15	9	6
9	8	1	108	101	7	220	208	12	190	170	20
3	2	1	23	19	4	170	132	38	123	100	23
-	-	-	-	-	-	14	12	2	22	15	7
-	-	-	5	3	2	42	32	10	67	57	10
1	-	1	9	6	3	55	42	13	74	49	25
-	-	-	-	-	-	-	-	-	8	8	-
-	-	-	59	56	3	133	109	24	146	121	25
-	-	-	56	50	6	132	116	16	132	109	23
-	-	-	7	7	-	37	36	1	16	12	4
-	-	-	-	-	-	2	1	1	12	4	8
-	-	-	8	8	-	13	7	6	26	22	4
-	-	-	8	7	1	58	54	4	53	49	4
5	5	-	364	319	45	816	705	111	664	513	151

Source : Criminal Investigation Corps of New Taipei City Police Department.

表5、新北市刑事案件

Table 8. Criminal Offenders Known

年及案類別 Year and Offense		30~39歲 Years of Age: 30~39			40~49歲 Years of Age: 40~49			50 Years
		計 Total	男 Male	女 Female	計 Total	男 Male	女 Female	計 Total
民國 106 年	2017	9,823	8,081	1,742	8,241	7,016	1,225	4,762
竊盜小計	Subtotal of Theft	1,247	1,015	232	1,160	957	203	708
重大竊盜	Serious Theft	1	1	-	1	1	-	-
普通竊盜	Common Theft	1,091	878	213	950	753	197	654
汽車竊盜	Automobile Theft	46	41	5	64	63	1	13
機車竊盜	Motorcycle Theft	109	95	14	145	140	5	41
暴力犯罪小計	Subtotal of Violent Crime	53	48	5	35	32	3	12
故意殺人	Murder	10	8	2	7	7	-	2
擄人勒贖	Kidnapping	-	-	-	-	-	-	-
強盜	Robbery	24	21	3	10	8	2	7
搶奪	Forceful Taking	10	10	-	10	9	1	2
重傷害	Serious Injury	1	1	-	-	-	-	-
重大恐嚇取財	Serious Intimidation and Extortion	-	-	-	-	-	-	-
強制性交	Sexual Assault	8	8	-	8	8	-	1
公共危險	Offenses Against Public Safety	1,368	1,232	136	1,803	1,666	137	1,563
違反毒品危害防制條例	Offenses Against Narcotics Act	3,923	3,340	583	2,673	2,401	272	713
詐欺	Fraud	584	400	184	290	205	85	157
背信	Breach of Trust	27	22	5	20	12	8	12
一般傷害	General Injury	331	283	48	360	287	73	213
駕駛過失	Negligence in Traffic Accidents	196	160	36	185	146	39	186
妨害風化	Obscenity	59	37	22	39	23	16	16
偽造文書印文	Forging Instruments or Seals	109	79	30	75	47	28	38
侵占	Embezzlement	108	72	36	121	81	40	71
違反著作權法	Against Copyright Act	59	52	7	48	36	12	32
賭博	Gambling	188	155	33	183	145	38	257
妨害自由	Offenses Against Personal Liberty	296	250	46	254	212	42	188
一般恐嚇取財	General Intimidation	27	24	3	21	16	5	7
違反商標法	Against Trademark Act	15	5	10	6	2	4	2
妨害電腦使用	Infringement of Computer Usage	22	15	7	11	8	3	5
違反槍砲彈藥刀械管制條例	Controlling Guns, Ammunition and Knives Act	88	82	6	39	38	1	11
其他	Others	1,123	810	313	918	702	216	571

嫌疑犯—性別及年齡別(續)

to Police by Gender and Age in New Taipei City(Cont.)

單位：人
Unit: Persons

~59歲 of Age: 50~59		60~64歲 Years of Age: 60~64			65~69歲 Years of Age: 65~69			70歲以上 Years of Age: 70 and Over			不詳 Unknown		
男 Male	女 Female	計 Total	男 Male	女 Female	計 Total	男 Male	女 Female	計 Total	男 Male	女 Female	計 Total	男 Male	女 Female
3,938	824	1,405	1,085	320	736	570	166	487	348	139	1	1	-
525	183	266	170	96	151	88	63	159	91	68	-	-	-
-	-	-	-	-	-	-	-	-	-	-	-	-	-
473	181	246	151	95	147	85	62	156	89	67	-	-	-
13	-	-	-	-	2	2	-	-	-	-	-	-	-
39	2	20	19	1	2	1	1	3	2	1	-	-	-
10	2	3	2	1	2	2	-	1	1	-	-	-	-
2	-	1	1	-	1	1	-	-	-	-	-	-	-
-	-	-	-	-	-	-	-	-	-	-	-	-	-
5	2	1	-	1	-	-	-	-	-	-	-	-	-
2	-	-	-	-	1	1	-	-	-	-	-	-	-
-	-	-	-	-	-	-	-	-	-	-	-	-	-
-	-	-	-	-	-	-	-	-	-	-	-	-	-
1	-	1	1	-	-	-	-	1	1	-	-	-	-
1,439	124	399	374	25	175	166	9	72	67	5	-	-	-
660	53	108	97	11	29	29	-	12	10	2	-	-	-
105	52	37	22	15	22	20	2	8	6	2	-	-	-
8	4	3	-	3	4	4	-	1	-	1	-	-	-
169	44	82	63	19	50	39	11	34	26	8	1	1	-
159	27	83	69	14	45	42	3	22	17	5	-	-	-
11	5	12	5	7	1	-	1	1	-	1	-	-	-
24	14	8	4	4	8	4	4	3	1	2	-	-	-
45	26	34	22	12	16	8	8	16	9	7	-	-	-
21	11	8	6	2	3	2	1	2	2	-	-	-	-
160	97	144	93	51	102	71	31	70	48	22	-	-	-
147	41	52	40	12	34	25	9	15	11	4	-	-	-
7	-	1	1	-	1	1	-	-	-	-	-	-	-
1	1	1	1	-	-	-	-	-	-	-	-	-	-
2	3	2	2	-	1	-	1	1	1	-	-	-	-
10	1	1	1	-	-	-	-	-	-	-	-	-	-
435	136	161	113	48	92	69	23	70	58	12	-	-	-

表6、新北市刑事案件

Table 6. Criminal Offenders Known to Police

年及案類別 Year and Offense		總計 Grand Total		
		計 Total	男 Male	女 Female
民國 97 年	2008	49,853	41,010	8,843
民國 98 年	2009	52,371	43,002	9,369
民國 99 年	2010	52,378	42,866	9,512
民國 100 年	2011	51,187	42,227	8,960
民國 101 年	2012	50,614	41,766	8,848
民國 102 年	2013	39,211	32,690	6,521
民國 103 年	2014	32,646	27,236	5,410
民國 104 年	2015	32,627	27,299	5,328
民國 105 年	2016	32,482	27,259	5,223
民國 106 年	2017	37,758	31,275	6,483
竊盜小計	Subtotal of Theft	4,736	3,702	1,034
重大竊盜	Serious Theft	4	4	-
普通竊盜	Common Theft	4,082	3,095	987
汽車竊盜	Automobile Theft	153	145	8
機車竊盜	Motorcycle Theft	497	458	39
暴力犯罪小計	Subtotal of Violent Crime	198	183	15
故意殺人	Murder	63	59	4
擄人勒贖	Kidnapping	-	-	-
強盜	Robbery	69	59	10
搶奪	Forceful Taking	28	27	1
重傷害	Serious Injury	1	1	-
重大恐嚇取財	Serious Intimidation and Extortion	-	-	-
強制性交	Sexual Assault	37	37	-
公共危險	Offenses Against Public Safety	6,295	5,761	534
違反毒品危害防制條例	Offenses Against Narcotics Act	12,167	10,446	1,721
詐欺	Fraud	2,727	2,037	690
背信	Breach of Trust	89	58	31
一般傷害	General Injury	1,598	1,355	243
駕駛過失	Negligence in Traffic Accidents	1,036	846	190
妨害風化	Obscenity	164	103	61
偽造文書印文	Forging Instruments or Seals	355	251	104
侵占	Embezzlement	505	334	171
違反著作權法	Against Copyright Act	160	127	33
賭博	Gambling	1,282	958	324
妨害自由	Offenses Against Personal Liberty	1,159	960	199
一般恐嚇取財	General Intimidation	117	104	13
違反商標法	Against Trademark Act	38	14	24
妨害電腦使用	Infringement of Computer Usage	89	65	24
違反槍砲彈藥刀械管制條例	Controlling Guns, Ammunition and Knives Act	258	241	17
其他	Others	4,785	3,730	1,055

資料來源：本局刑事警察大隊

嫌疑犯—性別及教育程度別

by Gender and Education in New Taipei City

單位：人
Unit: Persons

不識字 Illiterate			自 修 Self-educated			國 小 Primary School		
計 Total	男 Male	女 Female	計 Total	男 Male	女 Female	計 Total	男 Male	女 Female
302	175	127	44	33	11	4,144	3,303	841
300	166	134	35	19	16	3,706	2,867	839
272	144	128	47	24	23	4,320	3,302	1,018
202	103	99	19	9	10	3,607	2,740	867
240	136	104	30	22	8	3,394	2,620	774
136	72	64	23	14	9	2,410	1,892	518
92	45	47	8	4	4	1,508	1,192	316
75	46	29	15	13	2	1,436	1,119	317
33	14	19	6	5	1	1,143	913	230
31	15	16	3	3	-	823	614	209
16	7	9	2	2	-	257	187	70
-	-	-	-	-	-	-	-	-
16	7	9	1	1	-	248	178	70
-	-	-	-	-	-	3	3	-
-	-	-	1	1	-	6	6	-
-	-	-	-	-	-	6	6	-
-	-	-	-	-	-	1	1	-
-	-	-	-	-	-	-	-	-
-	-	-	-	-	-	1	1	-
-	-	-	-	-	-	-	-	-
-	-	-	-	-	-	-	-	-
-	-	-	-	-	-	4	4	-
4	1	3	1	1	-	203	179	24
-	-	-	-	-	-	68	58	10
-	-	-	-	-	-	10	8	2
-	-	-	-	-	-	2	1	1
3	2	1	-	-	-	42	30	12
-	-	-	-	-	-	25	21	4
-	-	-	-	-	-	3	-	3
-	-	-	-	-	-	2	-	2
-	-	-	-	-	-	10	6	4
-	-	-	-	-	-	4	3	1
3	1	2	-	-	-	94	58	36
-	-	-	-	-	-	10	4	6
-	-	-	-	-	-	1	1	-
-	-	-	-	-	-	-	-	-
-	-	-	-	-	-	1	1	-
-	-	-	-	-	-	1	1	-
5	4	1	-	-	-	84	50	34

Source : Criminal Investigation Corps of New Taipei City Police Department.

表6、新北市刑事案件

Table 6. Criminal Offenders Known to Police

年及案類別 Year and Offense		國中 Junior High School			高中 Senior (Vocational)	
		計 Total	男 Male	女 Female	計 Total	男 Male
民國 97 年	2008	16,917	14,713	2,204	24,143	19,519
民國 98 年	2009	18,007	15,520	2,487	26,212	21,270
民國 99 年	2010	18,761	16,147	2,614	24,164	19,526
民國 99 年	2010	17,372	14,981	2,391	25,444	20,803
民國 101 年	2012	16,468	14,282	2,186	25,888	21,168
民國 102 年	2013	12,126	10,584	1,542	21,581	17,881
民國 103 年	2014	8,618	7,439	1,179	20,028	16,699
民國 104 年	2015	8,258	7,249	1,009	17,903	14,955
民國 105 年	2016	7,447	6,519	928	18,637	15,561
民國 106 年	2017	8,949	7,688	1,261	21,143	17,421
竊盜小計	Subtotal of Theft	1,452	1,175	277	2,300	1,775
重大竊盜	Serious Theft	1	1	-	2	2
普通竊盜	Common Theft	1,215	954	261	1,994	1,493
汽車竊盜	Automobile Theft	64	61	3	71	66
機車竊盜	Motorcycle Theft	172	159	13	233	214
暴力犯罪小計	Subtotal of Violent Crime	61	60	1	108	95
故意殺人	Murder	16	16	-	38	35
擄人勒贖	Kidnapping	-	-	-	-	-
強盜	Robbery	27	26	1	35	26
搶奪	Forceful Taking	7	7	-	18	17
重傷害	Serious Injury	-	-	-	1	1
重大恐嚇取財	Serious Intimidation and Extortion	-	-	-	-	-
強制性交	Sexual Assault	11	11	-	16	16
公共危險	Offenses Against Public Safety	1,342	1,247	95	3,676	3,375
違反毒品危害防制條例	Offenses Against Narcotics Act	3,647	3,213	434	6,578	5,607
詐欺	Fraud	353	272	81	1,854	1,383
背信	Breach of Trust	6	6	-	64	39
一般傷害	General Injury	380	334	46	812	690
駕駛過失	Negligence in Traffic Accidents	123	107	16	617	503
妨害風化	Obscenity	65	41	24	63	39
偽造文書印文	Forging Instruments or Seals	39	27	12	244	180
侵占	Embezzlement	93	62	31	314	215
違反著作權法	Against Copyright Act	11	7	4	113	89
賭博	Gambling	219	154	65	685	521
妨害自由	Offenses Against Personal Liberty	267	223	44	657	553
一般恐嚇取財	General Intimidation	24	20	4	72	63
違反商標法	Against Trademark Act	-	-	-	32	11
妨害電腦使用	Infringement of Computer Usage	13	13	-	50	34
違反槍砲彈藥刀械管制條例	Controlling Guns, Ammunition and Knives Act	63	61	2	155	144
其他	Others	76	76	76	76	76

嫌疑犯—性別及教育程度別(續)

by Gender and Education in New Taipei City(Cont.)

單位：人
Unit:Persons

(職) High School	大 專 University(College)			研究所 Graduate School			其他(含不詳) Others(Included Unknown)		
	計 Total	男 Male	女 Female	計 Total	男 Male	女 Female	計 Total	男 Male	女 Female
女 Female	4,624	3,041	991	175	148	27	96	78	18
	4,942	2,969	902	175	141	34	65	50	15
	4,638	3,534	1,032	200	151	49	48	38	10
	4,641	3,404	917	162	137	25	60	50	10
	4,720	3,339	1,009	204	164	40	42	35	7
	3,700	2,126	654	123	92	31	32	29	3
	3,329	1,436	429	111	98	13	416	323	93
	2,948	1,602	422	81	69	12	2,835	2,246	589
	3,076	1,543	391	78	64	14	3,204	2,640	564
	3,722	2,528	493	71	64	7	4,210	3,435	775
	525	170	63	5	4	1	471	382	89
	-	1	-	-	-	-	-	-	-
	501	153	62	5	4	1	388	305	83
	5	2	-	-	-	-	13	13	-
	19	14	1	-	-	-	70	64	6
	13	11	1	-	-	-	11	11	-
	3	4	1	-	-	-	3	3	-
	-	-	-	-	-	-	-	-	-
	9	1	-	-	-	-	5	5	-
	1	2	-	-	-	-	1	1	-
	-	-	-	-	-	-	-	-	-
	-	-	-	-	-	-	-	-	-
	-	4	-	-	-	-	2	2	-
	301	326	35	9	9	-	699	623	76
	971	420	75	3	3	-	1,376	1,145	231
	471	187	88	6	5	1	229	182	47
	25	10	5	-	-	-	2	2	-
	122	111	25	2	2	-	223	186	37
	114	93	28	10	7	3	140	115	25
	24	8	4	-	-	-	21	15	6
	64	25	16	-	-	-	29	19	10
	99	17	21	3	3	-	47	31	16
	24	24	3	-	-	-	5	4	1
	164	73	13	1	1	-	194	150	44
	104	88	21	2	2	-	114	90	24
	9	6	-	-	-	-	14	14	-
	21	3	3	-	-	-	-	-	-
	16	9	7	2	2	-	7	6	1
	11	8	1	-	-	-	30	27	3
	76	76	76	76	76	76	76	76	76

表7、新北市刑事案件

Table 7. Criminal Offenders Known to Police by

年及案類別 Year and Offense		總計 Grand Total		
		計 Total	男 Male	女 Female
民國 97 年	2008	49,853	41,010	8,843
民國 98 年	2009	52,371	43,002	9,369
民國 99 年	2010	52,378	42,866	9,512
民國 100 年	2011	51,187	42,227	8,960
民國 101 年	2012	50,614	41,766	8,848
民國 102 年	2013	39,211	32,690	6,521
民國 103 年	2014	32,646	27,236	5,410
民國 104 年	2015	32,627	27,299	5,328
民國 105 年	2016	32,482	27,259	5,223
民國 106 年	2017	37,758	31,275	6,483
竊盜小計	Subtotal of Theft	4,736	3,702	1,034
重大竊盜	Serious Theft	4	4	-
普通竊盜	Common Theft	4,082	3,095	987
汽車竊盜	Automobile Theft	153	145	8
機車竊盜	Motorcycle Theft	497	458	39
暴力犯罪小計	Subtotal of Violent Crime	198	183	15
故意殺人	Murder	63	59	4
擄人勒贖	Kidnapping	-	-	-
強盜	Robbery	69	59	10
搶奪	Forceful Taking	28	27	1
重傷害	Serious Injury	1	1	-
重大恐嚇取財	Serious Intimidation and Extortion	-	-	-
強制性交	Sexual Assault	37	37	-
公共危險	Offenses Against Public Safety	6,295	5,761	534
違反毒品危害防制條例	Offenses Against Narcotics Act	12,167	10,446	1,721
詐欺	Fraud	2,727	2,037	690
背信	Breach of Trust	89	58	31
一般傷害	General Injury	1,598	1,355	243
駕駛過失	Negligence in Traffic Accidents	1,036	846	190
妨害風化	Obscenity	164	103	61
偽造文書印文	Forging Instruments or Seals	355	251	104
侵占	Embezzlement	505	334	171
違反著作權法	Against Copyright Act	160	127	33
賭博	Gambling	1,282	958	324
妨害自由	Offenses Against Personal Liberty	1,159	960	199
一般恐嚇取財	General Intimidation	117	104	13
違反商標法	Against Trademark Act	38	14	24
妨害電腦使用	Infringement of Computer Usage	89	65	24
違反槍砲彈藥刀械管制條例	Controlling Guns, Ammunition and Knives Act	258	241	17
其他	Others	4,785	3,730	1,055

資料來源：本局刑事警察大隊

嫌疑犯—性別及職業別

Gender and Occupation in New Taipei City

單位：人
Unit: Persons

民意代表、主管 及經理人員			專業人員			技術員及助理專業人員			事務支援人員		
Legislators, Senior Officials & Managers			Professionals			Technicians and Associate Professionals			Clerical Support Workers		
計 Total	男 Male	女 Female	計 Total	男 Male	女 Female	計 Total	男 Male	女 Female	計 Total	男 Male	女 Female
1,005	817	188	334	186	148	924	696	228	210	128	82
954	810	144	390	216	174	1,089	850	239	168	89	79
715	591	124	450	273	177	1,152	891	261	147	81	66
504	423	81	407	262	145	1,108	879	229	106	63	43
332	271	61	439	281	158	1,026	789	237	133	77	56
166	138	28	384	258	126	853	667	186	81	46	35
84	73	11	300	206	94	690	554	136	75	46	29
111	96	15	362	252	110	715	589	126	90	67	23
93	80	13	389	306	83	530	423	107	84	48	36
239	205	34	752	598	154	682	527	155	75	56	19
15	13	2	57	36	21	41	23	18	5	4	1
-	-	-	-	-	-	1	1	-	-	-	-
14	12	2	51	31	20	37	19	18	5	4	1
1	1	-	1	1	-	2	2	-	-	-	-
-	-	-	5	4	1	1	1	-	-	-	-
1	1	-	-	-	-	3	3	-	-	-	-
-	-	-	-	-	-	2	2	-	-	-	-
-	-	-	-	-	-	-	-	-	-	-	-
-	-	-	-	-	-	1	1	-	-	-	-
-	-	-	-	-	-	-	-	-	-	-	-
-	-	-	-	-	-	-	-	-	-	-	-
1	1	-	-	-	-	-	-	-	-	-	-
21	21	-	79	69	10	86	82	4	6	3	3
23	21	2	110	97	13	90	83	7	5	4	1
42	34	8	91	68	23	89	48	41	7	4	3
2	2	-	16	12	4	6	2	4	-	-	-
17	15	2	43	35	8	44	37	7	2	-	2
11	7	4	46	37	9	21	15	6	2	1	1
-	-	-	3	2	1	1	1	-	1	1	-
8	7	1	14	8	6	23	17	6	2	1	1
8	8	-	22	11	11	29	16	13	1	1	-
7	5	2	18	18	-	5	4	1	4	4	-
2	2	-	15	13	2	18	16	2	6	5	1
20	19	1	64	57	7	50	41	9	9	9	-
1	1	-	5	5	-	6	5	1	-	-	-
-	-	-	2	1	1	14	4	10	-	-	-
-	-	-	4	4	-	3	2	1	1	1	-
-	-	-	10	8	2	3	3	-	-	-	-
61	49	12	153	117	36	150	125	25	24	18	6

Source : Criminal Investigation Corps of New Taipei City Police Department.

表7、新北市刑事案件

Table 7. Criminal Offenders Known to Police by

年及案類別 Year and Offense		服務及銷售 工作人員 Service & Sales Workers		
		計 Total	男 Male	女 Female
民國 97 年	2008	10,857	8,100	2,757
民國 98 年	2009	11,421	8,470	2,951
民國 99 年	2010	12,132	9,032	3,100
民國 100 年	2011	14,652	11,379	3,273
民國 101 年	2012	14,721	11,419	3,302
民國 102 年	2013	11,368	8,762	2,606
民國 103 年	2014	9,221	6,918	2,303
民國 104 年	2015	8,447	6,445	2,002
民國 105 年	2016	8,448	6,640	1,808
民國 106 年	2017	8,948	6,636	2,312
竊盜小計	Subtotal of Theft	710	513	197
重大竊盜	Serious Theft	1	1	-
普通竊盜	Common Theft	638	446	192
汽車竊盜	Automobile Theft	10	10	-
機車竊盜	Motorcycle Theft	61	56	5
暴力犯罪小計	Subtotal of Violent Crime	32	27	5
故意殺人	Murder	7	7	-
擄人勒贖	Kidnapping	-	-	-
強盜	Robbery	15	10	5
搶奪	Forceful Taking	3	3	-
重傷害	Serious Injury	-	-	-
重大恐嚇取財	Serious Intimidation and Extortion	-	-	-
強制性交	Sexual Assault	7	7	-
公共危險	Offenses Against Public Safety	1,402	1,150	252
違反毒品危害防制條例	Offenses Against Narcotics Act	2,580	2,016	564
詐欺	Fraud	920	619	301
背信	Breach of Trust	29	19	10
一般傷害	General Injury	407	329	78
駕駛過失	Negligence in Traffic Accidents	298	230	68
妨害風化	Obscenity	61	24	37
偽造文書印文	Forging Instruments or Seals	162	112	50
侵占	Embezzlement	178	100	78
違反著作權法	Against Copyright Act	57	40	17
賭博	Gambling	292	213	79
妨害自由	Offenses Against Personal Liberty	351	264	87
一般恐嚇取財	General Intimidation	36	28	8
違反商標法	Against Trademark Act	8	4	4
妨害電腦使用	Infringement of Computer Usage	30	18	12
違反槍砲彈藥刀械管制條例	Controlling Guns, Ammunition and Knives Act	51	44	7
其他	Others	1,344	886	458

嫌疑犯—性別及職業別(續1)

Gender and Occupation in New Taipei City(Cont. 1)

單位：人
Unit: Persons

農、林、漁、 牧業生產人員 Skilled Agricultural, Forestry & Fishery Workers			保安服務工作 人員(含軍人) Security Service Workers (Included Soldiers)			技藝(技術) 有關工作人員 Craft(Skilled) Related Workers			機械設備操作 及組裝人員 Machine Operation and Assemblers		
計 Total	男 Male	女 Female	計 Total	男 Male	女 Female	計 Total	男 Male	女 Female	計 Total	男 Male	女 Female
224	215	9	393	392	1	7,639	7,207	432	2,516	2,440	76
209	205	4	363	355	8	7,884	7,395	489	2,832	2,728	104
232	223	9	347	339	8	7,479	6,996	483	2,681	2,611	70
217	204	13	335	325	10	5,879	5,546	333	2,186	2,144	42
171	167	4	425	420	5	4,571	4,237	334	2,196	2,154	42
183	172	11	423	420	3	3,384	3,145	239	1,932	1,897	35
118	116	2	326	323	3	6,167	5,863	304	1,319	1,291	28
108	104	4	350	345	5	6,394	6,026	368	1,302	1,264	38
148	140	8	368	364	4	7,067	6,510	557	902	889	13
119	109	10	493	483	10	7,556	6,937	619	899	881	18
11	10	1	57	56	1	972	840	132	61	58	3
-	-	-	-	-	-	-	-	-	1	1	-
11	10	1	51	50	1	813	685	128	54	53	1
-	-	-	3	3	-	47	46	1	3	2	1
-	-	-	3	3	-	112	109	3	3	2	1
1	1	-	4	4	-	41	39	2	3	3	-
-	-	-	-	-	-	14	14	-	1	1	-
-	-	-	-	-	-	-	-	-	-	-	-
-	-	-	1	1	-	14	12	2	2	2	-
-	-	-	-	-	-	3	3	-	-	-	-
-	-	-	-	-	-	1	1	-	-	-	-
-	-	-	-	-	-	-	-	-	-	-	-
1	1	-	3	3	-	9	9	-	-	-	-
29	29	-	76	76	-	2,134	2,061	73	195	193	2
32	29	3	123	123	-	2,797	2,552	245	188	184	4
10	7	3	51	48	3	178	160	18	39	39	-
1	-	1	-	-	-	6	5	1	-	-	-
3	3	-	37	36	1	200	189	11	71	69	2
2	2	-	14	14	-	135	118	17	142	138	4
-	-	-	2	2	-	17	16	1	8	8	-
-	-	-	6	6	-	34	29	5	6	6	-
1	1	-	7	7	-	63	54	9	14	14	-
1	1	-	2	2	-	19	18	1	5	4	1
9	8	1	12	11	1	210	163	47	21	20	1
5	5	-	13	12	1	122	108	14	43	43	-
1	1	-	-	-	-	7	6	1	2	2	-
-	-	-	-	-	-	2	2	-	-	-	-
-	-	-	1	1	-	8	5	3	1	1	-
2	2	-	-	-	-	62	61	1	2	2	-
11	10	1	88	85	3	549	511	38	98	97	1

表7、新北市刑事案件

Table 7. Criminal Offenders Known to Police by

年及案類別 Year and Offense		基層技術工及勞力工 Untechnical and Physical workers		
		計 Total	男 Male	女 Female
		民國 97 年	2008	7,074
民國 97 年	2008	7,354	6,992	362
民國 98 年	2009	8,357	8,002	355
民國 99 年	2010	8,606	8,226	380
民國 101 年	2012	9,453	9,045	408
民國 102 年	2013	8,986	8,614	372
民國 103 年	2014	5,975	5,679	296
民國 104 年	2015	5,706	5,425	281
民國 105 年	2016	5,443	5,176	267
民國 106 年	2017	7,542	7,134	408
竊盜小計	Subtotal of Theft	835	773	62
重大竊盜	Serious Theft	-	-	-
普通竊盜	Common Theft	682	627	55
汽車竊盜	Automobile Theft	41	39	2
機車竊盜	Motorcycle Theft	112	107	5
暴力犯罪小計	Subtotal of Violent Crime	36	35	1
故意殺人	Murder	9	9	-
擄人勒贖	Kidnapping	-	-	-
強盜	Robbery	15	15	-
搶奪	Forceful Taking	7	6	1
重傷害	Serious Injury	-	-	-
重大恐嚇取財	Serious Intimidation and Extortion	-	-	-
強制性交	Sexual Assault	5	5	-
公共危險	Offenses Against Public Safety	1,380	1,353	27
違反毒品危害防制條例	Offenses Against Narcotics Act	3,223	3,104	119
詐欺	Fraud	364	303	61
背信	Breach of Trust	9	9	-
一般傷害	General Injury	306	288	18
駕駛過失	Negligence in Traffic Accidents	134	121	13
妨害風化	Obscenity	29	21	8
偽造文書印文	Forging Instruments or Seals	35	28	7
侵占	Embezzlement	60	52	8
違反著作權法	Against Copyright Act	5	5	-
賭博	Gambling	153	133	20
妨害自由	Offenses Against Personal Liberty	176	169	7
一般恐嚇取財	General Intimidation	25	23	2
違反商標法	Against Trademark Act	1	1	-
妨害電腦使用	Infringement of Computer Usage	14	14	-
違反槍砲彈藥刀械管制條例	Controlling Guns, Ammunition and Knives Act	63	62	1
其他	Others	694	640	54

嫌疑犯—性別及職業別(續2完)

Gender and Occupation in New Taipei City(Cont. 2 End)

單位：人
Unit:Persons

學 生			無 職			其他(含不詳)		
Students			Unemployed Persons			Others(Included Unknown)		
計 Total	男 Male	女 Female	計 Total	男 Male	女 Female	計 Total	男 Male	女 Female
2,341	1,842	499	15,059	11,222	3,837	1,277	1,009	268
2,133	1,718	415	16,587	12,414	4,173	987	760	227
2,059	1,682	377	15,667	11,450	4,217	960	695	265
2,729	2,237	492	13,540	9,793	3,747	918	746	172
3,299	2,710	589	12,997	9,523	3,474	851	673	178
1,591	1,301	290	9,168	6,705	2,463	692	565	127
1,283	1,038	245	6,027	4,282	1,745	1,061	847	214
1,617	1,332	285	7,038	5,039	1,999	387	315	72
1,304	1,096	208	6,992	5,019	1,973	714	568	146
1,785	1,477	308	7,908	5,625	2,283	760	607	153
302	242	60	1,609	1,095	514	61	39	22
-	-	-	1	1	-	-	-	-
250	194	56	1,424	933	491	52	31	21
3	3	-	40	36	4	2	2	-
49	45	4	144	125	19	7	6	1
15	14	1	58	52	6	4	4	-
9	8	1	20	17	3	1	1	-
-	-	-	-	-	-	-	-	-
-	-	-	21	18	3	-	-	-
-	-	-	15	15	-	-	-	-
-	-	-	-	-	-	-	-	-
-	-	-	-	-	-	-	-	-
6	6	-	2	2	-	3	3	-
86	72	14	692	555	137	109	97	12
398	317	81	2,445	1,792	653	153	124	29
183	146	37	694	520	174	59	41	18
3	-	3	16	8	8	1	1	-
109	97	12	310	216	94	49	41	8
74	55	19	137	93	44	20	15	5
2	1	1	35	22	13	5	5	-
8	5	3	52	27	25	5	5	-
17	10	7	97	54	43	8	6	2
-	-	-	24	14	10	13	12	1
66	64	2	435	280	155	43	30	13
58	48	10	216	154	62	32	31	1
7	7	-	19	19	-	8	7	1
1	1	-	6	-	6	4	1	3
13	10	3	11	6	5	3	3	-
2	2	-	61	55	6	2	2	-
441	386	55	991	663	328	181	143	38

表8、新北市各類刑案

Table 8. Yearly Offences Known to Police by

年、性別、 月份別 Year, Sex and Month	總計 ① Grand Total	竊 盜 Theft					暴 力		
		計 Total	重大 竊盜 Serious Theft	普通 竊盜 Common Theft	汽車 竊盜 Automobile Theft	機車 竊盜 Motorcycle Theft	計 Total	故意 殺人 Murder	擄人 勒贖 Kidnapping
民國 97 年 2008	69,454	41,842	36	15,036	4,977	21,793	1,679	217	9
民國 98 年 2009	56,170	28,546	25	11,901	3,186	13,434	1,329	265	3
民國 99 年 2010	50,236	22,854	37	11,132	2,123	9,562	1,054	253	2
民國 100 年 2011	49,670	19,620	23	11,265	1,361	6,971	958	247	-
民國 101 年 2012	46,306	18,155	21	11,183	1,301	5,650	950	238	4
民國 102 年 2013	36,062	13,854	18	9,024	710	4,102	437	62	-
民國 103 年 2014	33,231	12,633	15	8,058	814	3,746	402	111	1
民國 104 年 2015	32,624	11,190	16	7,586	560	3,028	302	69	1
民國 105 年 2016	31,319	9,747	4	6,726	464	2,553	280	72	3
民國 106 年 2017	29,297	9,268	12	6,453	342	2,461	203	68	-
男 Male	17,326	6,012	8	4,117	275	1,612	98	51	-
女 Female	11,971	3,256	4	2,336	67	849	105	17	-
1月 Jan.	2,042	655	-	421	25	209	13	3	-
2月 Feb.	2,415	676	-	468	28	180	9	3	-
3月 Mar.	2,370	763	2	523	34	204	19	5	-
4月 Apr.	2,394	786	-	552	34	200	15	2	-
5月 May	2,290	830	9	584	20	217	10	1	-
6月 Jun.	2,365	767	-	494	25	248	24	7	-
7月 Jul.	2,402	742	-	511	34	197	17	6	-
8月 Aug.	2,636	837	-	577	22	238	32	9	-
9月 Sep.	2,295	681	1	473	18	189	18	10	-
10月 Oct.	2,788	833	-	586	32	215	13	1	-
11月 Nov.	2,784	891	-	639	43	209	19	13	-
12月 Dec.	2,516	807	-	625	27	155	14	8	-

資料來源：本局刑事警察大隊

說 明：自97年起包括機車竊盜案件。

被害者人數統計－性別

Gender of Victims in New Taipei City

單位：人
Unit: Persons

犯 罪 Violent Crime					詐欺 背信	妨害 自由	駕駛 過失	妨害婚 姻及家 庭	妨害 公務	公共 危險	其他
強盜	搶奪	重傷害	重大恐 嚇取財	強制 性交							
Robbery	Forceful Taking	Serious Injury	Serious Intimi- dation and Extortion	Sexual Assault	Fraud & Breach of Trust	Offenses Against Personal Liberty	Negligence in Traffic Accidents	Offenses Against Marriage and Family	Interferenc e with Public Functions	Offenses Against Public Safety	Others
326	668	15	2	442	8,431	834	2,030	131	187	2,378	11,942
248	387	5	-	421	8,686	963	2,124	120	205	2,296	11,901
164	234	3	-	398	6,944	1,352	2,548	133	351	2,520	12,480
157	155	-	2	397	6,471	1,619	2,899	181	434	3,142	14,346
173	127	5	-	403	6,557	1,872	2,924	192	447	2,582	12,627
86	95	8	-	186	4,536	1,588	2,820	167	366	1,856	10,438
84	72	4	-	130	4,825	1,313	2,318	153	280	1,321	9,986
77	69	4	-	82	5,269	1,615	2,547	172	372	1,253	9,904
86	50	4	-	65	6,171	1,619	2,314	124	426	1,107	9,531
57	40	1	-	37	5,494	1,658	1,891	127	407	1,086	9,163
37	8	1	-	1	2,691	1,011	1,081	53	388	657	5,335
20	32	-	-	36	2,803	647	810	74	19	429	3,828
4	4	-	-	2	268	156	137	10	32	74	697
2	3	-	-	1	609	114	164	8	36	99	700
5	4	-	-	5	428	111	154	6	38	98	753
7	4	-	-	2	387	144	178	8	24	119	733
3	2	-	-	4	426	119	125	13	48	71	648
4	7	-	-	6	450	125	179	8	25	72	715
5	3	-	-	3	468	132	122	8	25	91	797
16	2	-	-	5	486	144	178	11	26	88	834
2	3	-	-	3	418	120	149	9	40	86	774
3	5	-	-	4	528	177	164	18	35	94	926
3	2	1	-	-	501	178	184	13	40	113	845
3	1	-	-	2	525	138	157	15	38	81	741

Source : Criminal Investigation Corps of New Taipei City Police Department.

Remark : The number of victims includes motorcycle theft since 2008.

表9、新北市政府警察局

Table 9. Prevention and Treatment

年 月 別 Year and Month		勸 導 取 締 少 年 不 良 行 為			
		總計 Total	深夜在外遊蕩 Wandering out at night	吸菸酗酒嚼檳榔 Smoking , Alcoholism & Chewing Betel Nut	逃學、逃家 Playing Truant, Fleeing Home
民國 99 年	2010	48,965	32,856	2,692	777
民國 100 年	2011	56,731	32,019	1,802	850
民國 101 年	2012	42,807	20,087	1,993	890
民國 102 年	2013	32,381	12,554	1,406	1,162
民國 103 年	2014	22,963	8,520	1,442	385
民國 104 年	2015	20,218	8,091	1,501	447
民國 105 年	2016	14,923	5,774	1,725	318
民國 106 年	2017	11,409	4,728	1,992	257
1 月	Jan.	1,073	494	117	20
2 月	Feb.	1,125	438	145	27
3 月	Mar.	1,187	481	174	36
4 月	Apr.	1,258	420	227	28
5 月	May	1,171	442	200	32
6 月	Jun.	945	417	111	23
7 月	Jul.	878	399	230	4
8 月	Aug.	646	342	101	2
9 月	Sep.	603	267	112	19
10 月	Oct.	695	301	140	13
11 月	Nov.	925	380	251	21
12 月	Dec.	903	347	184	32

資料來源：本局少年警察隊

說 明：本表「深夜在外遊蕩」為少年0~5時停留撞球場、KTV、MTV及普通級電子遊戲場等。

防止及處理少年事件

of Juvenile Delinquents by NTPD

單位：人
Unit: Persons

Guidance & Bans on Juvenile Delinquency				虞犯少年 移送人數
涉足妨害身心健康場所 Found in inappropriate venues	加暴行於人或互毆未至傷害 Violent Conduct in a set-to without Injury	無照駕駛汽機車 Driving Motor Vehicle without License	其他 others	
7,445	96	1,390	3,709	240
18,007	130	1,352	2,571	92
15,328	115	1,325	3,069	355
11,788	83	1,341	4,047	350
2,819	50	1,296	8,451	149
645	59	1,404	8,071	406
281	56	931	5,838	294
1	88	703	3,640	133
-	16	74	352	39
-	14	65	436	2
-	6	80	410	5
-	4	78	501	5
1	17	84	395	4
-	1	58	335	7
-	3	35	207	12
-	-	73	128	8
-	1	29	175	12
-	19	33	189	17
-	4	41	228	13
-	3	53	284	9

Source : Juvenile Delinquency Prevention Brigade of New Taipei City Police Department.

Remark : The "Wandering out at night" category includes teenagers wandering out at specific places such as billiard room, KTV or MTV ,video game shop between 0:00 to 5:00.

表10、新北市違反毒品

Table 10. Numbers of Narcotics

年 月 別 Year and Month	總 計 Grand Total			第一級毒品 Class 1 Drugs			第二級 Class 2	
	件數	嫌疑犯	重量(公克)	件數	嫌疑犯	重量(公克)	件數	嫌疑犯
	Cases	Offenders	Weight(gm)	Cases	Offenders	Weight(gm)	Cases	Offenders
民國 97 年 2008	7,651	7,948	77,325.82	4,077	4,162	2,845.94	3,461	3,660
民國 98 年 2009	8,211	9,105	377,861.61	3,192	3,540	4,243.30	4,881	5,369
民國 99 年 2010	8,600	9,348	1,281,467.66	2,405	2,597	8,139.43	6,036	6,533
民國 100 年 2011	7,933	8,512	90,914.08	1,861	2,024	2,314.05	5,880	6,240
民國 101 年 2012	7,762	8,386	49,569.87	1,629	1,751	2,793.17	5,632	6,085
民國 102 年 2013	7,603	8,076	723,791.12	1,546	1,607	4,249.43	5,546	5,878
民國 103 年 2014	7,181	8,197	1,287,188.62	1,610	1,824	5,184.51	5,303	6,047
民國 104 年 2015	9,016	10,092	132,158.39	1,746	1,994	9,502.89	6,804	7,517
民國 105 年 2016	10,225	11,509	874,251.90	1,848	2,181	10,905.83	8,008	8,864
民國 106 年 2017	10,827	12,167	536,165.09	1,617	1,848	6,311.46	8,579	9,622
1月 Jan.	700	802	44,337.28	119	137	261.30	562	642
2月 Feb.	688	822	44,292.04	103	126	176.96	563	669
3月 Mar.	928	1,042	13,575.28	153	175	279.16	734	821
4月 Apr.	754	820	148,868.68	108	119	1,695.35	622	679
5月 May	888	997	18,489.67	145	167	470.88	723	809
6月 Jun.	874	978	139,561.78	149	154	231.29	706	799
7月 Jul.	1,368	1,524	42,971.63	169	189	611.78	1,002	1,111
8月 Aug.	1,043	1,130	17,843.41	103	108	332.54	834	917
9月 Sep.	997	1,139	11,132.08	152	176	214.32	789	898
10月 Oct.	822	904	26,878.15	140	170	577.90	647	697
11月 Nov.	936	1,070	16,237.78	147	166	526.64	727	832
12月 Dec.	829	939	11,977.31	129	161	933.34	670	748

資料來源：本局刑事警察大隊

危害防制條例查獲數

Violations by Type of Drug in New Taipei City

單位：件、人、公克
Unit: Cases, Persons, gm

毒品 Drugs	第三級毒品 Class 3 Drugs			第四級毒品 Class 4 Drugs			其 他 Others			
	重量(公克) Weight(gm)	件數 Cases	嫌疑犯 Offenders	重量(公克) Weight(gm)	件數 Cases	嫌疑犯 Offenders	重量(公克) Weight(gm)	件數 Cases	嫌疑犯 Offenders	重量(公克) Weight(gm)
	19,317.24	107	121	54,227.70	1	-	850.63	5	5	84.31
	286,379.32	132	180	46,360.50	3	5	40,868.13	3	11	10.36
	87,289.08	154	207	372,488.99	5	11	813,344.16	-	-	206.00
	22,052.16	184	234	54,679.11	7	13	11,858.76	1	1	10.00
	15,698.39	498	547	24,268.21	1	1	6,800.00	2	2	10.10
	71,150.98	505	577	648,057.26	4	7	318.45	2	7	15.00
	130,567.32	265	320	94,246.20	2	5	1,057,187.59	1	1	3.00
	62,729.17	466	574	58,626.38	-	-	1,299.95	-	7	-
	150,147.33	367	453	265,997.00	1	4	447,198.74	1	7	3.00
	361,694.59	628	694	107,722.83	1	1	60,424.76	2	2	11.45
	32,046.73	19	23	11,882.90	-	-	146.35	-	-	-
	29,134.13	22	27	14,980.95	-	-	-	-	-	-
	10,093.79	41	46	3,202.33	-	-	-	-	-	-
	76,985.42	24	22	10,657.23	-	-	59,524.40	-	-	6.28
	13,907.78	19	20	4,110.83	-	-	-	1	1	0.18
	112,276.25	18	24	27,033.43	1	1	20.81	-	-	-
	31,644.92	196	223	10,714.93	-	-	-	1	1	-
	7,365.29	106	105	10,145.58	-	-	-	-	-	-
	6,743.71	56	65	4,169.56	-	-	-	-	-	4.49
	22,904.53	35	37	3,395.22	-	-	-	-	-	0.50
	9,821.14	62	72	5,156.80	-	-	733.20	-	-	-
	8,770.90	30	30	2,273.07	-	-	-	-	-	-

Source : Criminal Investigation Corps of New Taipei City Police Department.

表11、新北市查獲

Table 11. Numbers of Seized

年 別 Year		槍 枝 (枝) Gun and Pistols				
		計 Total	制式長槍 Rifle	制式短槍 Revolvers	土製槍枝 Selfmade Guns and Pistols	其他槍枝 Others
民國 97 年	2008	218	12	33	171	2
民國 98 年	2009	189	29	21	134	5
民國 99 年	2010	189	20	41	126	2
民國 100 年	2011	232	20	44	163	5
民國 101 年	2012	221	28	49	141	3
民國 102 年	2013	184	22	28	131	3
民國 103 年	2014	202	5	24	173	-
民國 104 年	2015	247	5	31	205	6
民國 105 年	2016	279	5	9	259	6
民國 106 年	2017	267	4	19	242	2
1月	Jan.	27	-	2	25	-
2月	Feb.	10	-	-	9	1
3月	Mar.	18	1	1	16	-
4月	Apr.	16	-	1	15	-
5月	May	23	1	-	22	-
6月	Jun.	27	-	2	25	-
7月	Jul.	35	-	4	31	-
8月	Aug.	26	-	-	26	-
9月	Sep.	21	1	5	14	1
10月	Oct.	26	1	4	21	-
11月	Nov.	16	-	-	16	-
12月	Dec.	22	-	-	22	-

資料來源：本局刑事警察大隊

非法槍械及彈藥

Weapon by Type in New Taipei City

彈 類 (顆) Ammunition					刀械 (把) Knives
計 Total	子彈 Bullets	手榴彈 Grenade	土製炸彈 IED	其他彈類 Others	
2,118	1,232	-	-	886	59
916	484	-	-	432	46
1,070	470	-	4	596	36
1,932	853	-	2	1,077	38
2,481	1,528	-	6	947	39
2,657	1,346	-	2	1,309	36
4,065	1,951	-	1	2,113	26
1,981	813	-	8	1,160	31
2,708	486	1	25	2,196	27
4,504	1,630	-	19	2,855	115
489	106	-	-	383	6
33	5	-	-	28	6
833	69	-	2	762	61
158	11	-	1	146	8
254	161	-	3	90	5
185	37	-	-	148	7
351	87	-	12	252	10
270	35	-	-	235	2
464	65	-	-	399	3
981	871	-	-	110	3
211	65	-	1	145	2
275	118	-	-	157	2

Source : Criminal Investigation Corps of New Taipei City Police Department.

二、違序、經濟案件及行政業務

II. Contravention, Economic Crimes,
and Administrative Business

表12、新北市查

Table 12. Economic Criminal Cases

年 月 別 Year and Month		總 計 Grand Total		違 反 金 融					
				合 計 Total		偽 造 幣 券 Counterfeit Currency		行 使 偽 造 幣 券 Use Counterfeit Currency	
		件 數 Cases	估 計 金 額 Estimated Amount	件 數 Cases	估 計 金 額 Estimated Amount	件 數 Cases	估 計 金 額 Estimated Amount	件 數 Cases	估 計 金 額 Estimated Amount
民國97年	2008	1,646	1,211,642,960	628	561,364,712	-	-	16	62,500
民國98年	2009	1,637	2,405,692,567	921	1,798,530,368	-	-	8	35,360
民國99年	2010	1,272	4,539,428,658	756	4,015,874,971	2	3,124,500	7	43,900
民國100年	2011	1,014	1,575,302,708	575	1,366,372,580	-	-	2	19,000
民國101年	2012	1,101	801,520,506	580	203,480,913	-	-	3	12,000
民國102年	2013	1,626	1,030,561,927	681	258,227,105	-	-	5	902,800
民國103年	2014	1,188	1,087,378,016	232	298,886,766	-	-	7	114,450
民國104年	2015	1,061	4,108,683,287	279	388,461,278	1	91,400	5	393,500
民國105年	2016	763	2,653,932,747	153	1,914,355,670	-	-	2	1,100
民國106年	2017	454	639,960,475	89	340,156,600	-	-	2	35,000
1 月	Jan.	58	38,845,029	13	27,754,000	-	-	-	-
2 月	Feb.	34	24,801,260	7	15,078,000	-	-	1	18,000
3 月	Mar.	65	200,635,326	12	191,183,000	-	-	-	-
4 月	Apr.	31	59,699,500	14	32,746,000	-	-	1	17,000
5 月	May	57	57,681,105	13	6,645,600	-	-	-	-
6 月	Jun.	25	60,443,720	4	50,525,000	-	-	-	-
7 月	Jul.	42	67,559,556	4	230,000	-	-	-	-
8 月	Aug.	46	3,440,740	4	1,490,000	-	-	-	-
9 月	Sep.	41	10,262,502	4	3,930,000	-	-	-	-
10 月	Oct.	23	55,332,227	3	3,830,000	-	-	-	-
11 月	Nov.	15	4,234,150	5	3,620,000	-	-	-	-
12 月	Dec.	17	57,025,360	6	3,125,000	-	-	-	-

資料來源：本局刑事警察大隊

獲經濟案件

Detected in New Taipei City

單位：件、新臺幣元
Unit: Cases, NTS

Offenses Against Finance Acts						侵害智慧財產權	
地下錢莊(金融) Underground Finance		非法討債案件 Illegally Dunning		地下通匯 Illegal Financial Transaction		Infringement of Intellectual Property Rights	
件數 Cases	估計金額 Estimated Amount	件數 Cases	估計金額 Estimated Amount	件數 Cases	估計金額 Estimated Amount	件數 Cases	估計金額 Estimated Amount
608	341,608,100	1	10,000	3	219,684,112	892	602,104,690
873	214,569,596	-	-	40	1,583,925,412	548	534,443,314
731	299,045,100	10	42,936,700	6	3,670,724,771	379	498,914,226
561	973,303,940	6	11,014,000	6	382,035,640	304	101,158,836
567	99,057,811	4	17,752,000	6	86,659,102	433	565,752,449
655	159,047,900	13	53,210,500	8	45,065,905	820	729,486,034
206	129,153,100	8	12,340,500	11	157,278,716	794	726,482,451
251	209,659,156	-	-	22	178,317,222	600	3,674,457,788
147	118,907,760	-	-	4	1,795,446,810	456	726,961,241
86	335,761,000	-	-	-	-	211	190,249,653
13	27,754,000	-	-	-	-	22	11,050,000
6	15,060,000	-	-	-	-	22	9,722,620
12	191,183,000	-	-	-	-	24	8,951,250
13	32,729,000	-	-	-	-	16	24,103,000
12	2,285,000	-	-	-	-	13	7,565,323
4	50,525,000	-	-	-	-	13	257,460
4	230,000	-	-	-	-	28	21,300,000
4	1,490,000	-	-	-	-	36	1,650,000
4	3,930,000	-	-	-	-	12	650,000
3	3,830,000	-	-	-	-	14	50,500,000
5	3,620,000	-	-	-	-	4	600,000
6	3,125,000	-	-	-	-	7	53,900,000

Source : Criminal Investigation Corps of New Taipei City Police Department.

表12、新北市查

Table 12. Economic Criminal Cases

年 月 別 Year and Month	走 私 Smuggling		產製(販賣)私劣酒 Bootlegging		違法販賣汽柴油 Illegal Sales of Petroleum and Diesel fuel	
	件數 Cases	估計金額 Estimated Amount	件數 Cases	估計金額 Estimated Amount	件數 Cases	估計金額 Estimated Amount
	民國97年 2008	46	39,017,450	24	9,106,302	15
民國98年 2009	33	21,857,018	41	14,323,985	14	36,537,882
民國99年 2010	37	21,148,571	20	2,784,890	3	706,000
民國100年 2011	62	17,654,341	20	5,886,716	3	84,230,235
民國101年 2012	36	28,977,153	18	2,644,425	6	665,566
民國102年 2013	31	42,187,799	24	237,765	2	394,604
民國103年 2014	26	21,369,369	55	1,733,680	2	4,315,830
民國104年 2015	44	42,912,119	68	442,449	1	2,409,653
民國105年 2016	42	12,103,820	62	492,936	1	19,080
民國106年 2017	62	15,557,790	57	1,828,043	-	-
1 月 Jan.	7	2,400	13	38,629	-	-
2 月 Feb.	1	40	2	600	-	-
3 月 Mar.	12	424,040	15	77,036	-	-
4 月 Apr.	-	468,000	-	-	-	-
5 月 May	17	508,200	8	1,596,382	-	-
6 月 Jun.	5	9,656,010	1	5,250	-	-
7 月 Jul.	3	78,360	4	1,196	-	-
8 月 Aug.	3	300,360	1	380	-	-
9 月 Sep.	10	4,031,040	11	94,420	-	-
10 月 Oct.	2	88,980	-	-	-	-
11 月 Nov.	-	-	2	14,150	-	-
12 月 Dec.	2	360	-	-	-	-

獲經濟案件(續)

Detected in New Taipei City (Cont.)

單位：件、新臺幣元
Unit: Cases, NT\$

盜採砂(土)石 Illegal Quarrying	濫伐林木 Deforestation	濫墾林地及山坡地 Estrepeement	其 他 Others
件數 Cases	件數 Cases	件數 Cases	件數 Cases
5	5	29	2
6	22	52	-
6	9	62	-
2	11	37	-
2	6	20	-
8	6	53	1
3	8	64	4
2	10	57	-
1	6	42	-
-	1	17	17
-	-	3	-
-	-	1	1
-	-	2	-
-	-	1	-
-	-	-	6
-	-	1	1
-	-	2	1
-	-	-	2
-	-	1	3
-	-	2	2
-	1	3	-
-	-	1	1

表13、新北市違反社會

Table 13. Numbers of Public Order

年 月 別 Year and Month		總計 Grand Total		妨害安寧秩序 Interfering with Peace and Order		妨害善 Against
		件 數 Cases	人 數 Persons	件 數 Cases	人 數 Persons	件 數 Cases
民國 97 年	2008	1,225	3,265	443	459	780
民國 98 年	2009	1,019	3,134	175	185	842
民國 99 年	2010	687	2,484	105	110	571
民國 100 年	2011	622	2,389	112	119	495
民國 101 年	2012	618	2,375	101	109	509
民國 102 年	2013	768	3,150	80	123	673
民國 103 年	2014	687	2,432	214	229	454
民國 104 年	2015	679	2,867	116	130	506
民國 105 年	2016	811	2,865	138	236	542
民國 106 年	2017	869	2,528	142	182	593
1 月	Jan.	123	552	10	29	102
2 月	Feb.	76	196	19	23	43
3 月	Mar.	109	291	18	22	73
4 月	Apr.	70	147	10	14	45
5 月	May	77	140	9	11	61
6 月	Jun.	53	114	8	8	38
7 月	Jul.	68	162	14	17	46
8 月	Aug.	54	131	10	12	32
9 月	Sep.	80	244	16	16	49
10 月	Oct.	52	200	12	12	30
11 月	Nov.	48	121	6	6	31
12 月	Dec.	59	230	10	12	43

資料來源：本局刑事警察大隊

秩序維護法案件

Violations in New Taipei City

良風俗 Morals	妨害他人身體財產 Against Others' Bodies or Properties		其他 Others		
	人 數 Persons	件 數 Cases	人 數 Persons	件 數 Cases	人 數 Persons
	2,804	2	2	-	-
	2,947	2	2	-	-
	2,362	7	8	4	4
	2,238	7	16	8	16
	2,256	7	9	1	1
	2,999	9	22	6	6
	2,154	16	44	3	5
	2,622	48	99	9	16
	2,371	127	252	4	6
	2,159	123	176	11	11
	509	11	14	-	-
	149	13	23	1	1
	241	18	28	-	-
	111	15	22	-	-
	121	7	8	-	-
	98	6	7	1	1
	134	7	10	1	1
	103	9	13	3	3
	207	13	19	2	2
	172	8	14	2	2
	102	11	13	-	-
	212	5	5	1	1

Source : Criminal Investigation Corps of New Taipei City Police Department.

表14、新北市政府警察局

Table 14. Results of Banning Unlicensed

年 別 Year	合 計 Total		罰 鍰 Fines	
	件數 Cases	人數 Persons	件數 Cases	人數 Persons
民國97年 2008	73,663	73,663	55,802	55,802
民國98年 2009	77,467	77,467	42,037	42,037
民國99年 2010	81,989	81,989	34,461	34,461
民國100年 2011	78,145	78,145	28,561	28,561
民國101年 2012	54,184	54,184	21,375	21,375
民國102年 2013	45,691	45,691	17,514	17,514
民國103年 2014	41,686	41,686	15,507	15,507
民國104年 2015	42,262	42,262	18,834	18,834
民國105年 2016	42,245	42,245	18,562	18,562
民國106年 2017	41,485	41,485	21,599	21,599

資料來源：本局行政科

取締攤販績效

Street Vendors by NTPD

沒入攤販		拆除攤販		勸導	
Confiscation of Vendor's Stand		Demolition of Vendor's Stand		Caution	
件數 Cases	人數 Persons	件數 Cases	人數 Persons	件數 Cases	人數 Persons
68	68	123	123	17,670	17,670
43	43	24	24	35,363	35,363
5	5	-	-	47,523	47,523
6	6	2	2	49,576	49,576
-	-	-	-	32,809	32,809
10	10	-	-	28,167	28,167
1	1	-	-	26,178	26,178
1	1	-	-	23,427	23,427
2	2	-	-	23,681	23,681
30	30	28	28	19,828	19,828

Source : Administration Division of New Taipei City Police Department.

表14、新北市政府警察局

Table 14. Results of Banning Unlicensed

年及月別		總計	平均 每日	板橋 分局	海山 分局	中和 分局	永和 分局	三重 分局
Year and Month		Grand Total	Average per Day	Banqiao Precinct	Haishan Precinct	Zhonghe Precinct	Yonghe Precinct	Sanchong Precinct
民國106年	2017	41,485	114	7,002	1,402	5,197	4,632	3,076
1月	Jan.	3,513	113	555	64	441	247	237
2月	Feb.	3,268	117	561	82	490	218	155
3月	Mar.	3,692	119	563	107	515	582	274
4月	Apr.	3,577	119	573	100	567	456	257
5月	May	3,752	121	580	106	465	474	228
6月	Jun.	3,462	115	586	153	422	414	115
7月	Jul.	3,580	115	585	113	390	462	295
8月	Aug.	3,608	116	586	102	360	453	469
9月	Sep.	3,410	114	597	109	405	367	276
10月	Oct.	2,916	94	603	76	363	277	236
11月	Nov.	3,469	116	602	121	523	362	273
12月	Dec.	3,238	104	611	269	256	320	261

資料來源：本局行政科

取締攤販績效(續)

Street Vendors by NTPD(Cont.)

單位：件數

Unit : Cases

新莊分局	土城分局	新店分局	蘆洲分局	三峽分局	樹林分局	汐止分局	淡水分局	瑞芳分局	金山分局
Xinzhuang Precinct	Tucheng Precinct	Xindian Precinct	Luzhou Precinct	Sanxia Precinct	Shulin Precinct	Xizhi Precinct	Tamsui Precinct	Ruifang Precinct	Jinshan Precinct
3,337	1,754	4,508	3,004	1,995	2,698	1,204	1,252	350	74
286	95	411	355	167	308	170	149	23	5
232	60	481	280	210	305	99	75	14	6
288	105	404	257	124	228	131	82	28	4
252	130	337	304	152	192	98	130	26	3
352	162	438	268	168	200	128	149	26	8
322	188	427	214	165	212	92	117	31	4
306	201	361	256	181	202	107	81	35	5
273	163	387	209	174	208	92	92	33	7
290	158	368	217	187	195	87	106	33	15
215	171	261	188	155	171	76	99	19	6
248	167	311	250	189	216	69	90	42	6
273	154	322	206	123	261	55	82	40	5

Source : Administration Division of New Taipei City Police Department.

表15、新北市政府警察局取締賭博性電動玩具成果

Table 15. Confiscation of Gambling Video Games by NTPD

年 及 分 局 別 Year and Police Precinct	件 數 Cases	人 數 Persons	台 數 Machines	賭 資 (百元) Money Confiscated in Gambling (NT\$100)
民國 102 年 2013	40	207	513	33,502.1
民國 103 年 2014	15	53	153	4,128.3
民國 104 年 2015	7	9	53	51,746.0
民國 105 年 2016	7	38	62	76,430.0
民國 106年 2017	38	44	48	545.3
板 橋 分 局 Banqiao Precinct	2	2	2	12.8
海 山 分 局 Haishan Precinct	3	3	6	76.8
中 和 分 局 Zhonghe Precinct	2	2	2	18.8
永 和 分 局 Yonghe Precinct	2	3	2	7.0
三 重 分 局 Sanchong Precinct	2	2	2	62.1
新 莊 分 局 Xinzhuang Precinct	4	4	4	76.9
土 城 分 局 Tucheng Precinct	3	3	5	12.0
新 店 分 局 Xindian Precinct	1	1	1	4.4
蘆 洲 分 局 Luzhou Precinct	7	10	7	148.0
三 峽 分 局 Sanxia Precinct	3	3	3	26.0
樹 林 分 局 Shulin Precinct	2	4	3	46.0
汐 止 分 局 Xizhi Precinct	4	4	8	33.1
淡 水 分 局 Tamsui Precinct	3	3	3	21.4
瑞 芳 分 局 Ruifang Precinct	-	-	-	-
金 山 分 局 Jinshan Precinct	-	-	-	-
其 他 Others	-	-	-	-

資料來源：本局行政科

Source : Administration Division of New Taipei City Police Department.

表16、新北市政府警察局處理違法色情廣告情形

Table 16. Handling of Illegal Obscene Advertisement by NTPD

年(月)及分局別 Year(Month) and Police Precinct		查處 則數 Find out the Cases	報請斷話 門號數 Application Cuts off the Telephone Numbers	移送法辦 bring to justice	
				件數 Cases	人數 Persons
民國 106 年	2017	1,588	371	669	1,182
1 月	Jan.	118	30	36	111
2 月	Feb.	149	68	35	139
3 月	Mar.	128	44	32	52
4 月	Apr.	103	38	36	67
5 月	May	121	18	54	109
6 月	Jun.	102	24	35	71
7 月	Jul.	241	-	204	243
8 月	Aug.	280	30	77	113
9 月	Sep.	108	56	54	79
10 月	Oct.	99	48	48	85
11 月	Nov.	66	13	34	65
12 月	Dec.	73	2	24	48
板橋分局	Banqiao Precinct	85	-	52	79
海山分局	Haishan Precinct	71	1	45	69
中和分局	Zhonghe Precinct	133	-	48	108
永和分局	Yonghe Precinct	89	-	39	59
三重分局	Sanchong Precinct	158	-	107	219
新莊分局	Xinzhuang Precinct	370	234	112	220
土城分局	Tucheng Precinct	81	-	49	130
新店分局	Xindian Precinct	151	-	41	54
蘆洲分局	Luzhou Precinct	62	7	34	48
三峽分局	Sanxia Precinct	141	79	57	66
樹林分局	Shulin Precinct	58	-	21	51
汐止分局	Xizhi Precinct	128	42	36	43
淡水分局	Tamsui Precinct	29	-	14	22
瑞芳分局	Ruifang Precinct	9	8	-	-
金山分局	Jinshan Precinct	4	-	-	-
其他	Other	19	-	14	14

資料來源：本局行政科

Source : Administration Division of New Taipei City Police Department.

三、保安及民防

III. Public Order and Civil Defense

表17、新北市政府警察局

Table 17. Numbers of Rallies and Protests

年及月別 Year and Month		總件數 Total Cases	活動方式（件數） Mode of Activities		
			室外集會 Outdoor Rally	遊行 Protest	室內集會 Indoor Assembly
民國 97 年	2008	237	130	105	-
民國 98 年	2009	71	51	18	2
民國 99 年	2010	930	768	162	51
民國 100 年	2011	335	298	37	-
民國 101 年	2012	257	166	91	-
民國 102 年	2013	93	84	9	-
民國 103 年	2014	2,322	1,384	938	-
民國 104 年	2015	381	298	83	-
民國 105 年	2016	479	219	260	-
民國 106 年	2017	370	209	161	-
1 月	Jan.	17	9	8	-
2 月	Feb.	14	8	6	-
3 月	Mar.	22	8	14	-
4 月	Apr.	17	8	9	-
5 月	May	20	15	5	-
6 月	Jun.	49	35	14	-
7 月	Jul.	57	40	17	-
8 月	Aug.	31	17	14	-
9 月	Sep.	35	21	14	-
10 月	Oct.	15	7	8	-
11 月	Nov.	49	25	24	-
12 月	Dec.	44	16	28	-

資料來源：本局保安科

處理集會遊行案件

Overseen by NTPD

申請狀況 (件數) By Application			平均每次集會遊行時間 Average Time		使用警力(人次) Manpower Employed (Persons)
申請 Applied		未申請 Not Applied	小時	分	
准 Allowed	不准 Not Allowed		Hours	Minutes	
223	-	14	4	-	27,580
31	1	39	4	2	12,587
872	1	57	2	51	49,532
288	-	47	3	20	23,489
195	1	61	4	-	20,600
33	-	60	3	24	5,125
1,351	2	969	3	10	60,880
224	4	153	3	-	18,993
264	-	215	2	58	23,332
29	-	341	3	14	11,349
1	-	16	2	2	309
1	-	13	2	13	348
1	-	21	2	59	527
3	-	14	3	1	596
2	-	18	3	23	703
1	-	48	3	56	2,066
1	-	56	4	47	1,114
1	-	30	2	52	1,076
2	-	33	3	5	1,128
1	-	14	3	17	385
2	-	47	2	21	1,485
13	-	31	2	46	1,612

Source : Public Order Division of New Taipei City Police Department.

表18、新北市治安

Table 18. Numbers of Offenders On

年 月 別	總 計	殺人罪	強盜罪	搶奪罪	竊盜罪	詐欺罪	縱火罪
Year and Month	Grand Total	Murder	Robbery	Forceful Taking	Theft	Fraud	Arson Offence
民國 102 年底 End of 2013	9,484	151	383	141	1,579	524	49
民國 103 年底 End of 2014	9,726	134	365	144	2,064	767	47
民國 104 年底 End of 2015	9,192	113	329	133	1,835	642	43
民國 105 年底 End of 2016	8,813	152	314	129	1,743	585	38
民國 106 年底 End of 2017	8,649	133	268	124	1,606	627	40
1 月底 End of Jan.	8,878	155	317	128	1,746	608	39
2 月底 End of Feb.	8,782	153	314	127	1,729	595	38
3 月底 End of Mar.	8,692	152	306	130	1,707	581	39
4 月底 End of Apr.	8,688	148	299	132	1,683	581	42
5 月底 End of May	8,772	145	300	130	1,687	594	45
6 月底 End of Jun.	8,757	147	294	128	1,686	601	42
7 月底 End of Jul.	8,811	147	284	129	1,679	614	41
8 月底 End of Aug.	9,053	145	293	127	1,703	643	41
9 月底 End of Sep.	8,934	137	283	124	1,683	628	39
10 月底 End of Oct.	8,858	133	283	122	1,660	625	39
11 月底 End of Nov.	8,747	137	278	121	1,630	633	39
12 月底 End of Dec.	8,649	133	268	124	1,606	627	40

資料來源：本局刑事警察大隊

顧慮人口數

Probation in New Taipei City

單位：人
Unit : Persons

妨害 自由罪	妨害性 自主罪	恐嚇 取財罪	擄人 勒贖罪	組織 犯罪	受毒品 戒治人	毒品 犯罪	槍砲 彈藥罪	檢肅流 氓條例
Offenses Against Personal Liberty	Sex Assault	Intimidation	Kidnapping	Organized Crime	Drug Rehabi- litation	Drugs	Guns, Ammunition and Knives	Rascal
186	385	155	32	1	470	4,912	516	-
244	364	126	27	6	445	4,474	519	-
230	369	119	29	6	482	4,385	477	-
196	404	102	25	7	391	4,353	374	-
186	435	101	19	10	397	4,359	344	-
191	405	102	25	7	395	4,387	373	-
189	409	100	25	7	394	4,333	369	-
189	404	100	25	6	391	4,298	364	-
189	404	103	23	6	393	4,321	364	-
189	424	104	23	6	401	4,364	360	-
189	417	108	22	6	407	4,352	358	-
187	432	109	20	6	414	4,394	355	-
194	440	110	22	7	427	4,537	364	-
193	438	107	19	8	421	4,495	359	-
185	445	105	19	10	409	4,468	355	-
182	443	104	19	10	408	4,394	349	-
186	435	101	19	10	397	4,359	344	-

Source : Criminal Investigation Corps of New Taipei City Police Department.

表19、新北市政府警察局執

Table 19.Result of Household

年 及 月 別 Year and Month		人 口 屢 查 不 遇 通 報 件 數 * Reporting Noted Residents Who Pose a Threat to Social Order Repeated Visits Not Meet(Unit:Case)		
		總計 Grand Total	記 事 一 Note-1	記 事 二 Note-2
民國 97 年	2008
民國 98 年	2009
民國 99 年	2010
民國 100 年	2011
民國 101 年	2012
民國 102 年	2013
民國 103 年	2014
民國 104 年	2015
民國 105 年	2016
民國 106 年	2017	714	291	423
1月	Jan.	20	16	4
2月	Feb.	15	12	3
3月	Mar.	43	27	16
4月	Apr.	52	21	31
5月	May	132	46	86
6月	Jun.	144	56	88
7月	Jul.	128	50	78
8月	Aug.	154	58	96
9月	Sep.	128	50	78
10月	Oct.	142	38	104
11月	Nov.	220	60	160
12月	Dec.	120	72	48

資料來源：本局防治科

說 明：*自106年1月起新增項目。

行家戶訪查案件成果

Visitation by NTPD

單位：件、戶、人
Unit：Cases, Household, Person

集合式住宅訪查 件數*	無記事人口訪查 戶數*	查獲刑案人數	查獲違反社會秩序 維護法人數	尋獲失蹤人口數
Visiting of Congregate Housing (Unit:Case)	Visiting No-Note Household (Unit:Household)	Offenders arrested for Violating the Criminal Cold(Unit:Person)	Offenders arrested for Violating the Social Order Maintenance Act(Unit:Person)	Missing Persons Located (Unit:Person)
...	...	4,471	1,205	5,197
...	...	4,616	1,472	5,087
...	...	4,621	1,056	5,342
...	...	4,244	999	5,715
...	...	3,471	921	5,021
...	...	3,671	1,356	5,617
...	...	5,673	1,025	5,776
...	...	4,224	826	5,717
...	...	4,424	589	5,003
529	772,893	820
50	42,375	469
41	61,156	51
35	67,459	38
40	67,718	30
84	140,632	24
84	129,478	28
88	135,936	35
80	143,154	27
82	129,656	31
110	133,762	33
110	126,304	28
88	129,448	26

Source：Prevention and Control Division of New Taipei City Police Department.

Remark：*Added Item Since January,2017.

表20、新北市警察路口監錄系統設置情形

Table 20. Intersection Surveillance Systems by NTPD

單位：個
Unit: Piece

年 季 底 別 End of Year and Quarter	總 計 Grand Total	自建鏡頭數 Self-Built Monitor the Video System Lenses	租賃鏡頭數 Rental Monitor the Video System lenses
民國 101年底 End of 2012	18,888	16,304	2,584
民國 102年底 End of 2013	23,609	17,609	6,000
民國 103年底 End of 2014	24,666	17,611	7,055
民國 104年底 End of 2015	24,773	17,611	7,162
民國 105年底 End of 2016	25,382	17,611	7,771
民國 106年底 End of 2017	26,882	17,611	9,271
第 1 季底 End of the first quarter	25,382	17,611	7,771
第 2 季底 End of the second quarter	25,382	17,611	7,771
第 3 季底 End of the third quarter	25,382	17,611	7,771
第 4 季底 End of the fourth quarter	26,882	17,611	9,271

資料來源：本局犯罪預防科

表20、新北市府警察局路口監錄系統設置情形(續)

Table 20. Intersection Surveillance Systems by NTPD(Cont.)

單位：個
Unit: Piece

行政區別 District	總計 Grand Total	自建鏡頭數 Self-Built Monitor the Video System Lenses	租賃鏡頭數 Rental Monitor the Video System lenses
民國 106 年底 End of 2017	26,882	17,611	9,271
板橋區 Banqiao	4,106	3,264	842
三重區 Sanchong	2,603	1,601	1,002
中和區 Zhonghe	2,593	1,321	1,272
永和區 Yonghe	1,436	768	668
新莊區 Xinzhuang	2,989	2,408	581
新店區 Xindian	1,698	919	779
樹林區 Shulin	1,174	659	515
鶯歌區 Yingge	587	313	274
三峽區 Sanxia	785	382	403
淡水區 Tamsui	948	682	266
汐止區 Xizhi	1,174	623	551
瑞芳區 Ruifang	323	249	74
土城區 Tucheng	1,693	1,313	380
蘆洲區 Luzhou	1,215	693	522
五股區 Wugu	595	421	174
泰山區 Taishan	493	274	219
林口區 Linkou	819	577	242
深坑區 Shenkeng	156	86	70
石碇區 Shiding	103	87	16
坪林區 Pinglin	115	99	16
三芝區 Sanzhi	222	207	15
石門區 Shimen	154	140	14
八里區 Bali	286	122	164
平溪區 Pingxi	45	26	19
雙溪區 Shuangxi	63	36	27
貢寮區 Gongliao	104	83	21
金山區 Jinshan	169	98	71
萬里區 Wanli	147	89	58
烏來區 Wulai	87	71	16

Source : Crime Prevention Division of New Taipei City Police

表21、新北市

Table 21. Information of Air

年 底 別 End of Year		容量總計 (人) Total Capacity (Persons)	地 下 室 Basement		防 空 洞 Air-raid Cave	
			數量(個) No.	容量(人) Capacity	數量 (個) NO	容量(人) Capacity
民國97年底	End of 2008	13,807,125	12,119	13,767,946	3	310
民國98年底	End of 2009	14,618,502	12,383	14,578,551	3	310
民國99年底	End of 2010	14,986,862	12,558	14,947,274	3	310
民國100年底	End of 2011	15,294,660	12,709	15,254,812	3	310
民國101年底	End of 2012	15,682,024	12,861	15,642,176	3	310
民國102年底	End of 2013	15,996,788	13,039	15,958,242	1	40
民國103年底	End of 2014	16,368,952	13,206	16,330,406	1	40
民國104年底	End of 2015	16,613,518	13,393	16,574,972	1	40
民國105年底	End of 2016	16,236,779	13,028	16,212,694	1	40
民國106年底	End of 2017	16,499,946	12,862	16,476,223	-	-
板橋分局	Banqiao Precinct	789,215	813	773,473	-	-
海山分局	Haishan Precinct	861,078	720	861,078	-	-
中和分局	Zhonghe Precinct	2,307,181	1,862	2,307,181	-	-
永和分局	Yonghe Precinct	722,358	996	722,358	-	-
三重分局	Sanchong Precinct	907,425	1,109	905,800	-	-
新莊分局	Xinhuang Precinct	2,448,996	2,086	2,448,996	-	-
土城分局	Tucheng Precinct	811,491	520	811,491	-	-
新店分局	Xindian Precinct	1,422,883	891	1,422,883	-	-
蘆洲分局	Luzhou Precinct	1,481,471	1,335	1,481,471	-	-
三峽分局	Sanxia Precinct	1,170,270	650	1,170,270	-	-
樹林分局	Shulin Precinct	639,174	339	639,074	-	-
汐止分局	Xizhi Precinct	1,227,687	607	1,227,687	-	-
淡水分局	Tamsui Precinct	1,577,130	780	1,573,421	-	-
瑞芳分局	Ruifang Precinct	58,295	79	58,048	-	-
金山分局	Jinshan Precinct	75,292	75	72,992	-	-

資料來源：本局民防管制中心

防空避難設備

-raid Shelters in New Taipei City

防空坑 Bomb Shelter		防空掩體 Air-raid Shelter		防空壕 Dugout		緊急避難所 Emergency Shelters	
數量(個) No.	容量(人) Capacity	數量(個) No.	容量(人) Capacity	數量(個) No.	容量(人) Capacity	數量(個) No.	容量(人) Capacity
-	-	1	322	-	-	388	38,547
-	-	1	322	-	-	388	39,319
-	-	1	322	-	-	388	38,956
1	322	-	-	-	-	389	39,216
1	322	-	-	-	-	389	39,216
1	322	-	-	-	-	384	38,184
1	322	-	-	-	-	384	38,184
1	322	-	-	-	-	384	38,184
1	322	-	-	-	-	62	23,723
-	-	-	-	-	-	48	23,723
-	-	-	-	-	-	20	15,742
-	-	-	-	-	-	-	-
-	-	-	-	-	-	-	-
-	-	-	-	-	-	-	-
-	-	-	-	-	-	3	1,625
-	-	-	-	-	-	-	-
-	-	-	-	-	-	-	-
-	-	-	-	-	-	-	-
-	-	-	-	-	-	1	100
-	-	-	-	-	-	-	-
-	-	-	-	-	-	13	3,709
-	-	-	-	-	-	2	247
-	-	-	-	-	-	9	2,300

Source : Civil Defense Operation Center of New Taipei City Police Department.

四、交通

IV. Transportation

表22、新北市登記

Table 22. Numbers of Motor-Vehicle

年底及月底別 End of Year and Month	總計 Grand Total	大客車 Bus			
		合計 Total	自用 Private	營業 Business	遊覽 Tourist
民國 97 年底 End of 2008	3,104,380	5,647	191	4,937	519
民國 98 年底 End of 2009	3,152,096	5,698	217	4,923	558
民國 99 年底 End of 2010	3,210,172	6,047	217	5,215	615
民國 100 年底 End of 2011	3,284,713	6,247	211	5,323	713
民國 101 年底 End of 2012	3,309,078	6,431	206	5,368	857
民國 102 年底 End of 2013	3,233,275	6,720	202	5,648	870
民國 103 年底 End of 2014	3,178,499	6,781	198	5,748	835
民國 104 年底 End of 2015	3,183,551	7,051	188	5,992	871
民國 105 年底 End of 2016	3,193,363	7,301	189	6,215	897
民國 106 年底 End of 2017	3,206,986	7,485	183	6,384	918
1 月底 End of Jan.	3,194,666	7,332	186	6,226	920
2 月底 End of Feb.	3,195,754	7,342	186	6,239	917
3 月底 End of Mar.	3,197,510	7,360	183	6,271	906
4 月底 End of Apr.	3,195,814	7,366	183	6,272	911
5 月底 End of May	3,198,530	7,413	182	6,304	927
6 月底 End of Jun.	3,198,243	7,430	180	6,325	925
7 月底 End of Jul.	3,199,014	7,457	182	6,335	940
8 月底 End of Aug.	3,200,026	7,479	184	6,364	931
9 月底 End of Sep.	3,205,209	7,480	181	6,361	938
10 月底 End of Oct.	3,207,823	7,480	181	6,364	935
11 月底 End of Nov.	3,209,299	7,470	181	6,363	926
12 月底 End of Dec.	3,206,986	7,485	183	6,384	918

資料來源：交通部

機動車輛數

Registrations in New Taipei City

單位：輛
Unit : Vehicles

大貨車 Truck			小客車 Passenger Car			
合計 Total	自用 Private	營業 Business	合計 Total	自用 Private	營業 Business	租賃 Lease
14,769	7,045	7,724	775,516	751,144	23,761	611
14,659	7,093	7,566	776,945	752,792	23,523	630
14,734	7,228	7,506	788,531	764,614	23,124	793
14,908	7,398	7,510	805,505	781,633	22,754	1,118
14,337	6,808	7,529	818,705	794,706	22,600	1,399
14,493	6,947	7,546	840,541	816,104	22,765	1,672
14,421	7,038	7,383	862,265	837,340	22,863	2,062
14,677	7,206	7,471	879,125	854,064	22,555	2,506
14,594	7,210	7,384	886,338	861,307	22,201	2,830
14,439	7,183	7,256	892,238	866,347	22,243	3,648
14,604	7,215	7,389	888,017	862,969	22,159	2,889
14,581	7,214	7,367	887,659	862,696	22,078	2,885
14,585	7,230	7,355	888,154	863,236	22,026	2,892
14,539	7,223	7,316	887,130	862,191	22,009	2,930
14,564	7,225	7,339	887,841	862,769	22,069	3,003
14,578	7,218	7,360	887,967	862,750	22,092	3,125
14,583	7,186	7,397	888,526	863,167	22,109	3,250
14,563	7,187	7,376	887,667	862,194	22,092	3,381
14,506	7,194	7,312	889,036	863,463	22,130	3,443
14,485	7,196	7,289	890,366	864,691	22,170	3,505
14,460	7,195	7,265	891,631	865,795	22,233	3,603
14,439	7,183	7,256	892,238	866,347	22,243	3,648

Source : Ministry of Transportation and Communications.

表22、新北市登記

Table 22. Numbers of Motor-Vehicle

年底及月底別 End of Year and Month		小貨車 Pick-up Truck (Light Truck)			
		合計 Total	自用 Private	營業 Business	租賃 Lease
民國 97 年底	End of 2008	87,673	83,261	4,168	244
民國 98 年底	End of 2009	87,864	83,376	4,246	242
民國 99 年底	End of 2010	89,264	84,613	4,357	294
民國 100 年底	End of 2011	91,026	86,162	4,618	246
民國 101 年底	End of 2012	91,595	86,635	4,726	234
民國 102 年底	End of 2013	93,261	88,079	4,961	221
民國 103 年底	End of 2014	94,576	89,350	5,021	205
民國 104 年底	End of 2015	95,266	89,741	5,332	193
民國 105 年底	End of 2016	95,131	89,432	5,499	200
民國 106 年底	End of 2017	94,848	88,844	5,766	238
1 月底	End of Jan.	95,128	89,396	5,532	200
2 月底	End of Feb.	95,136	89,418	5,515	203
3 月底	End of Mar.	95,187	89,513	5,476	198
4 月底	End of Apr.	94,984	89,340	5,447	197
5 月底	End of May	95,029	89,292	5,537	200
6 月底	End of June	94,968	89,172	5,592	204
7 月底	End of July	94,915	89,056	5,651	208
8 月底	End of Aug.	94,639	88,755	5,669	215
9 月底	End of Sept.	94,793	88,879	5,693	221
10 月底	End of Oct.	94,937	88,984	5,729	224
11 月底	End of Nov.	94,899	88,922	5,748	229
12 月底	End of Dec.	94,848	88,844	5,766	238

機動車輛數(續)

Registrations in New Taipei City(Cont.)

單位：輛
Unit : Vehicles

特種車 Specially Constructed Vehicles	機器腳踏車 Motorcycle			每千人持有數 Vehicles Per 1,000 Persons	
	合計 Total	重型 Heavy-type	輕型 Light-type	汽 車 Automobile	機 車 Motorcycle
7,141	2,213,634	1,660,415	553,219	232	577
7,102	2,259,828	1,731,983	527,845	230	583
7,024	2,304,572	1,795,988	508,584	232	591
7,252	2,359,775	1,872,242	487,533	236	603
9,099	2,368,911	1,916,065	452,846	239	601
9,121	2,269,139	1,899,707	369,432	244	574
9,318	2,191,138	1,890,959	300,179	249	552
9,382	2,178,050	1,919,718	258,332	253	549
9,677	2,180,322	1,958,572	221,750	255	548
9,957	2,188,019	2,003,899	184,120	256	549
9,676	2,179,909	1,960,172	219,737	255	548
9,651	2,181,385	1,963,776	217,609	255	548
9,703	2,182,521	1,967,677	214,844	255	548
9,736	2,182,059	1,969,816	212,243	255	548
9,800	2,183,883	1,974,059	209,824	255	548
9,840	2,183,460	1,978,010	205,450	255	548
9,889	2,183,644	1,982,340	201,304	255	548
9,981	2,185,697	1,987,766	197,931	255	549
9,976	2,189,418	1,994,248	195,170	255	549
9,943	2,190,612	1,998,096	192,516	255	550
9,950	2,190,889	2,001,556	189,333	255	550
9,957	2,188,019	2,003,899	184,120	256	549

表23、新北市政府警察局舉發違反道路管理事件成果

Table 23. Results of Traffic Violations Reported by NTPD

單位：件
Unit : Cases

年及月別 Year and Month	舉發總件數 Total No. of Violations Cited	移公路監理機關 Forwarded to Supervision Office	警察機關 Police Department
民國 97 年 2008	1,413,157	1,361,227	51,930
民國 98 年 2009	1,346,843	1,301,501	45,342
民國 99 年 2010	1,119,699	1,087,606	32,093
民國 100 年 2011	862,509	837,818	24,691
民國 101 年 2012	960,686	937,496	23,190
民國 102 年 2013	1,005,363	985,724	19,639
民國 103 年 2014	1,071,276	1,051,151	20,125
民國 104 年 2015	1,245,925	1,222,440	23,485
民國 105 年 2016	1,683,292	1,657,330	25,962
民國 106年 2017	1,657,944	1,628,579	29,365
1月 Jan.	110,948	108,682	2,266
2月 Feb.	117,660	115,666	1,994
3月 Mar.	166,015	163,144	2,871
4月 Apr.	134,154	131,687	2,467
5月 May	146,054	143,227	2,827
6月 Jun.	130,072	127,667	2,405
7月 Jul.	137,052	134,418	2,634
8月 Aug.	154,642	152,279	2,363
9月 Sep.	147,961	145,576	2,385
10月 Oct.	138,103	136,215	1,888
11月 Nov.	147,878	145,464	2,414
12月 Dec.	127,405	124,554	2,851

資料來源：本局交通警察大隊

Source : Traffic Police Corps of New Taipei City Police Department.

表24、新北市道路交通事故死傷人數

Table 24.Cases of Traffic Accidents and Casualties in New Taipei City

單位：件;人

Unit : Cases,Persons

年及月別 Year and Month	總計 Total			A1 類 Fatal Traffic Accident			A2 類 Injured Traffic Accident	
	件數 Cases	死亡 Deaths	受傷 Injuries	件數 Cases	死亡 Deaths	受傷 Injuries	件數 Cases	受傷 Injuries
民國97年 2008	19,774	173	27,185	170	173	59	19,604	27,126
民國98年 2009	18,475	151	25,382	146	151	59	18,329	25,323
民國99年 2010	18,192	165	24,968	160	165	57	18,032	24,911
民國100年 2011	19,068	172	25,941	166	172	71	18,902	25,870
民國101年 2012	21,741	166	29,299	160	166	62	21,581	29,237
民國102年 2013	27,428	148	36,766	142	148	52	27,286	36,714
民國103年 2014	32,402	132	43,386	131	132	68	32,271	43,318
民國104年 2015	32,358	117	43,633	112	117	43	32,246	43,590
民國105年 2016	32,709	118	43,533	114	118	72	32,595	43,461
民國106年 2017	32,316	114	43,104	110	114	70	32,206	43,034
1月 Jan.	2,824	12	3,772	11	12	5	2,813	3,767
2月 Feb.	2,297	5	3,079	5	5	7	2,292	3,072
3月 Mar.	2,648	6	3,477	6	6	12	2,642	3,465
4月 Apr.	2,291	15	3,041	14	15	6	2,277	3,035
5月 May	2,688	5	3,616	5	5	6	2,683	3,610
6月 Jun.	2,482	7	3,267	7	7	3	2,475	3,264
7月 Jul.	2,895	8	3,878	8	8	3	2,887	3,875
8月 Aug.	2,887	10	3,871	10	10	3	2,877	3,868
9月 Sep.	2,567	12	3,429	12	12	7	2,555	3,422
10月 Oct.	2,666	10	3,545	9	10	9	2,657	3,536
11月 Nov.	2,828	10	3,823	9	10	3	2,819	3,820
12月 Dec.	3,243	14	4,306	14	14	6	3,229	4,300

資料來源：本局交通警察大隊

Source : Traffic Police Corps of New Taipei City Police Department.

表25、新北市道路

Table 25. Numbers of Traffic

年及月別 Year and Month		肇事件數 Total	事 故 Accidents				
			汽 車		貨車 Truck	大客車 Bus	營業用 小客車 Business Car
		計 Sub-total					
		數量 Cases	百分比 %				
民國 97 年	2008	170	94	55.29	52	6	-
民國 98 年	2009	146	70	47.95	34	10	6
民國 99 年	2010	160	77	48.13	40	3	6
民國 100 年	2011	166	62	37.35	30	4	4
民國 101 年	2012	160	80	50.00	38	3	3
民國 102 年	2013	142	58	40.85	33	2	2
民國 103 年	2014	131	63	48.09	34	4	5
民國 104 年	2015	112	56	50.00	22	2	7
民國 105 年	2016	114	49	42.98	21	1	5
民國 106 年	2017	110	41	37.27	14	2	5
1 月	Jan.	11	6	54.55	1	-	1
2 月	Feb.	5	-	-	-	-	-
3 月	Mar.	6	4	66.67	1	-	-
4 月	Apr.	14	5	35.71	2	-	-
5 月	May	5	-	-	-	-	-
6 月	Jun.	7	3	42.86	1	1	-
7 月	Jul.	8	1	12.50	-	-	-
8 月	Aug.	10	3	30.00	2	-	-
9 月	Sep.	12	5	41.67	1	-	3
10 月	Oct.	9	8	88.89	4	-	-
11 月	Nov.	9	2	22.22	-	1	1
12 月	Dec.	14	4	28.57	2	-	-

資料來源：本局交通警察大隊

說 明：1.本表僅含A1類交通事故，即造成人員當場或24小時內死亡之交通事故。

2.「其他」包括軍車、三輪車、自行車、拖車。而「曳引車」則歸類於「大汽車」。

交通事故肇事案件

Accidents in New Taipei City

單位：件、輛、百分比
Unit：Cases, Vehicles, %

車 Related		輛 Vehicles		種 Type		類 Category	
Automobile		機車 Motorcycle		腳踏車 Bicycle		其他 Others	
自用 小客車 Private Car	特種車 Special Vehicles	數量 Cases	百分比 %	數量 Cases	百分比 %	數量 Cases	百分比 %
35	1	67	39.41	9	5.29
19	1	65	44.52	11	7.53
28	-	75	46.88	8	5.00
24	-	92	55.42	1	1	11	6.63
35	1	71	44.38	2	1.25	7	4.38
21	-	72	50.70	4	2.82	8	5.63
19	1	52	39.69	1	0.76	15	11.45
25	-	41	36.61	4	3.57	11	9.82
21	1	55	48.25	-	-	10	8.77
19	1	55	50.00	-	-	14	12.73
3	1	5	45.45	-	-	-	-
-	-	5	100.00	-	-	-	-
3	-	2	33.33	-	-	-	-
3	-	7	50.00	-	-	2	14.29
-	-	4	80.00	-	-	1	20.00
1	-	3	42.86	-	-	1	14.29
1	-	6	75.00	-	-	1	12.50
1	-	5	50.00	-	-	2	20.00
1	-	6	50.00	-	-	1	8.33
4	-	1	11.11	-	-	-	-
-	-	5	55.56	-	-	2	22.22
2	-	6	42.86	-	-	4	28.57

Source：Traffic Police Corps of New Taipei City Police Department.

Remark：1.This table only includes the Category A1 traffic accidents.

2."Others" includes military vehicles, three-wheel carts, bicycles and trailers.Tractors are categorized as "Car".

表26、新北市道路交通事故

Table 26. Causes and Casualties of

年及月別 Year and Month		肇 事 件 數 Cases of Accidents		肇 事 原 因 Causes		
		件數 Cases	肇事率 (件/萬輛) Rates of Accident (Rate per 10 ⁴ Veh.)	駕駛過失 Driver's Fault	行人不慎 Negligence of Pedestrian	車輛機器 故障及其他 Obstacle of Vehicles Machine & Others
民國 97 年	2008	170	0.55	165	5	-
民國 98 年	2009	146	0.47	140	6	-
民國 99 年	2010	160	0.50	156	4	-
民國 100 年	2011	166	0.51	160	6	-
民國 101 年	2012	160	0.49	151	6	3
民國 102 年	2013	142	0.43	135	7	-
民國 103 年	2014	131	0.41	119	12	-
民國 104 年	2015	112	0.35	102	7	3
民國 105 年	2016	114	0.36	106	8	-
民國 106 年	2017	110	0.34	95	14	1
1 月	Jan.	11	0.03	11	-	-
2 月	Feb.	5	0.02	5	-	-
3 月	Mar.	6	0.02	6	-	-
4 月	Apr.	14	0.04	11	2	1
5 月	May	5	0.02	4	1	-
6 月	Jun.	7	0.02	6	1	-
7 月	Jul.	8	0.03	7	1	-
8 月	Aug.	10	0.03	8	2	-
9 月	Sep.	12	0.04	11	1	-
10 月	Oct.	9	0.03	9	-	-
11 月	Nov.	9	0.03	7	2	-
12 月	Dec.	14	0.04	10	4	-

資料來源：本局交通警察大隊

說 明：本表僅含A1類交通事故，即造成人員當場或24小時內死亡之交通事故。

肇事原因、死傷人數

Traffic Accidents in New Taipei City

單位：件、人
Unit : Cases, Persons

死 亡 及 受 傷 人 數					
Casualties					
合計	死亡	受傷	每件車禍 死傷人數	每萬人口 死傷人數	每萬車輛 死傷人數
Total	Dead	Injuries	per Case	per 10,000 Persons	per 10,000 Vehicles
232	173	59	1.36	0.61	0.75
210	151	59	1.44	0.54	0.67
222	165	57	1.39	0.57	0.70
243	172	71	1.46	0.62	0.75
228	166	62	1.43	0.58	0.69
200	148	52	1.41	0.51	0.61
200	132	68	1.53	0.50	0.62
160	117	43	1.43	0.40	0.50
190	118	72	1.67	0.48	0.60
184	114	70	1.67	0.46	0.58
17	12	5	1.55	0.04	0.05
12	5	7	2.40	0.03	0.04
18	6	12	3.00	0.05	0.06
21	15	6	1.50	0.05	0.07
11	5	6	2.20	0.03	0.03
10	7	3	1.43	0.03	0.03
11	8	3	1.38	0.03	0.03
13	10	3	1.30	0.03	0.04
19	12	7	1.58	0.05	0.06
19	10	9	2.11	0.05	0.06
13	10	3	1.44	0.03	0.04
20	14	6	1.43	0.05	0.06

Source : Traffic Police Corps of New Taipei City Police Department.

Remark : This table only includes the Category A1 traffic accidents, i.e. the type of traffic accident that causes death on the scene or within 24 hours.

表27、新北市道路

Table 27. Traffic Accidents

年 及 月 別 Year and Month		總計 Total	0-2時 0-2 O'clock	2-4時 2-4 O'clock	4-6時 4-6 O'clock	6-8時 6-8 O'clock	8-10時 8-10 O'clock
民國 97 年	2008	170	12	6	6	11	14
民國 98 年	2009	146	12	11	12	18	17
民國 99 年	2010	160	7	7	19	11	17
民國 100 年	2011	166	9	8	22	15	17
民國 101 年	2012	160	7	4	18	10	20
民國 102 年	2013	142	6	6	9	20	17
民國 103 年	2014	131	11	9	7	12	9
民國 104 年	2015	112	4	6	6	13	18
民國 105 年	2016	114	11	8	3	14	13
民國 106 年	2017	110	5	4	8	11	15
1 月	Jan.	11	-	1	3	2	2
2 月	Feb.	5	1	-	1	-	-
3 月	Mar.	6	-	-	-	-	-
4 月	Apr.	14	-	1	1	1	1
5 月	May	5	1	-	1	-	2
6 月	Jun.	7	-	1	1	-	1
7 月	Jul.	8	-	-	-	1	2
8 月	Aug.	10	-	1	1	1	3
9 月	Sep.	12	1	-	-	2	1
10 月	Oct.	9	1	-	-	2	1
11 月	Nov.	9	1	-	-	1	1
12 月	Dec.	14	-	-	-	1	1

資料來源:本局交通警察大隊

說 明:本表僅含A1類交通事故,即造成人員當場或24小時內死亡之交通事故。

交通事故－時間別

by Time in New Taipei City

單位：件
Unit：Cases

10-12時	12-14時	14-16時	16-18時	18-20時	20-22時	22-24時
10-12 O'clock	12-14 O'clock	14-16 O'clock	16-18 O'clock	18-20 O'clock	20-22 O'clock	22-24 O'clock
17	21	14	19	19	15	16
8	6	10	14	12	11	15
16	12	10	16	15	18	12
11	13	13	17	18	9	14
18	14	18	16	16	12	7
18	12	7	14	11	12	10
15	9	16	15	12	9	7
5	5	11	18	10	7	9
17	8	4	11	6	12	7
12	6	12	9	11	9	8
-	-	1	1	-	-	1
1	-	-	-	-	1	1
1	-	2	-	2	-	1
3	4	-	-	2	-	1
-	-	1	-	-	-	-
-	1	1	-	1	-	1
1	-	1	-	-	2	1
1	-	1	-	1	1	-
-	-	1	4	2	1	-
1	-	1	-	1	1	1
2	1	1	-	1	1	-
2	-	2	4	1	2	1

Source：Traffic Police Corps of New Taipei City Police Department.

Remark：This table only includes the Category A1 traffic accidents, i.e. the type of traffic accident that causes death on the scene or within 24 hours.

表28、新北市道路交通事故—

Table 28. Traffic Accidents by

年 及 月 別 Year and Month	總計 Total	道 路 類 別 Road Type								平交 道 Railroad Crossing	交叉 路 Cross- road
		國道 National Highway	省道 Provi- ncial Highway	縣道 County Highway	鄉道 District Road	市區 道路 Urban Road	村里 道路 Village Road	專用 道路 Private Road	其他 Others		
民國 97 年 2008	170	-	14	8	27	90	19	-	12	-	60
民國 98 年 2009	146	-	10	8	30	78	9	-	11	-	41
民國 99 年 2010	160	-	5	17	25	86	8	4	15	-	55
民國 100 年 2011	166	-	12	15	10	114	8	-	7	-	68
民國 101 年 2012	160	-	6	10	3	122	9	1	9	-	64
民國 102 年 2013	142	-	3	12	2	111	6	-	8	-	58
民國 103 年 2014	131	-	13	6	1	103	3	2	3	-	49
民國 104 年 2015	112	-	9	2	2	92	3	1	3	-	48
民國 105 年 2016	114	-	7	11	-	89	1	1	5	-	44
民國 106 年 2017	110	-	7	3	-	91	1	2	6	-	41
1 月 Jan.	11	-	-	1	-	9	-	1	-	-	5
2 月 Feb.	5	-	1	-	-	4	-	-	-	-	3
3 月 Mar.	6	-	1	-	-	5	-	-	-	-	2
4 月 Apr.	14	-	1	1	-	11	-	-	1	-	8
5 月 May	5	-	-	-	-	5	-	-	-	-	2
6 月 Jun.	7	-	-	-	-	6	-	-	1	-	4
7 月 Jul.	8	-	1	-	-	6	-	-	1	-	2
8 月 Aug.	10	-	1	-	-	8	-	-	1	-	2
9 月 Sep.	12	-	-	1	-	11	-	-	-	-	3
10 月 Oct.	9	-	2	-	-	6	-	1	-	-	4
11 月 Nov.	9	-	-	-	-	6	1	-	2	-	3
12 月 Dec.	14	-	-	-	-	14	-	-	-	-	3

資料來源:本局交通警察大隊

說 明:本表僅含A1類交通事故,即造成人員當場或24小時內死亡之交通事故。

道路類別及道路型態別

Road Type in New Taipei City

單位：件
Unit：Cases

道 路 型 態											Road Type	
計	單 路 部 分										圓環	廣場
	隧道	地下道	橋樑	涵洞	高架道路	彎曲路	坡路	巷弄	直路	其他		
Sub-total	Tunnel	Under-ground Passage	Bridge	Culvert	Elevated Road	Curve Road	Slope Road	Lane	Straight Roadways	others	Circle Wreath	Square
110	-	-	7	-	-	23	2	-	77	1	-	-
104	1	-	6	-	2	27	3	-	65	-	1	-
105	-	-	4	-	-	26	3	1	69	2	-	-
98	1	-	4	-	-	20	1	-	69	3	-	-
96	1	-	5	-	-	16	-	-	73	1	-	-
84	-	-	3	-	-	21	4	-	54	2	-	-
82	1	1	4	-	3	20	-	-	51	2	-	-
64	-	-	2	-	2	16	1	-	40	3	-	-
70	2	-	7	-	1	12	-	-	48	-	-	-
69	1	1	-	-	2	12	-	-	50	3	-	-
6	-	-	-	-	1	2	-	-	3	-	-	-
2	-	-	-	-	-	-	-	-	2	-	-	-
4	-	-	-	-	-	-	-	-	4	-	-	-
6	-	-	-	-	-	2	-	-	3	1	-	-
3	-	-	-	-	-	-	-	-	3	-	-	-
3	-	-	-	-	1	-	-	-	2	-	-	-
6	1	1	-	-	-	2	-	-	2	-	-	-
8	-	-	-	-	-	3	-	-	5	-	-	-
9	-	-	-	-	-	1	-	-	8	-	-	-
5	-	-	-	-	-	1	-	-	4	-	-	-
6	-	-	-	-	-	-	-	-	4	2	-	-
11	-	-	-	-	-	1	-	-	10	-	-	-

Source：Traffic Police Corps of New Taipei City Police Department.

Remark：This table only includes the Category A1 traffic accidents, i.e. the type of traffic accident that causes death on the scene or within 24 hours.

五、服務

V. Service

表29、新北市政府警察

Table 29. Public Service

年及月別	受理民眾舉家 外出、加強住 宅巡邏服務 (件)	受理護鈔 (件)	一般服務案件 (件)	人民陳情案件數 (含電子陳情案) (件)	廣播發還 失物現金 (元)
Year and Month	Patrolling around Residential Area (Cases)	Protecting Cash in Transit (Cases)	General Service to the Public (Cases)	Requests from the Public(Include E-mail) (Cases)	Lost Money Returned through the Broadcasting Station(NT\$)
民國 97 年 2008	1,297	1,467	31,153	15,013	1,280,556
民國 98 年 2009	1,084	1,584	27,763	17,649	2,756,737
民國 99 年 2010	1,424	1,562	39,201	28,217	3,632,992
民國 100 年 2011	2,226	2,290	45,103	44,503	7,083,625
民國 101 年 2012	3,771	1,548	35,913	43,778	7,025,599
民國 102 年 2013	4,953	3,080	43,257	54,661	8,526,614
民國 103 年 2014	14,239	3,613	50,812	67,095	11,761,855
民國 104 年 2015	14,921	3,131	34,656	89,819	10,386,993
民國 105 年 2016	1,599	2,012	29,409	93,879	8,268,531
民國 106 年 2017	987	1,362	12,953	81,658	7,250,948
1 月 Jan.	701	561	1,228	6,438	610,584
2 月 Feb.	106	213	1,206	7,090	540,791
3 月 Mar.	35	80	1,151	7,184	733,103
4 月 Apr.	47	57	1,107	6,711	842,821
5 月 May	11	64	1,077	7,599	527,077
6 月 Jun.	12	61	1,015	7,189	428,822
7 月 Jul.	15	58	1,144	6,671	551,629
8 月 Aug.	12	60	1,190	7,012	497,756
9 月 Sep.	12	53	991	6,380	624,136
10 月 Oct.	11	49	962	6,920	426,679
11 月 Nov.	14	50	1,009	6,109	881,656
12 月 Dec.	11	56	873	6,355	585,894

資料來源：本局公共關係室

局為民服務工作成果

Achievements by NTPD

發放急難 救助金額 (元)	獨居老人、無依 民眾關懷濟助 (件)	紓解急難 (件)	舉辦警民座談 (件)	辦理民意抽訪 (次)
Emergency Aid Fund (NT\$)	Helping the Solitary elderly (Cases)	To Solve Problems for the Public (Cases)	Meeting between Policemen and Citizens(Cases)	Surveys of Public Opinion (Times)
1,030,713	9,257	979	985	8,737
18,101,107	9,856	904	1,323	26,257
19,119,900	14,921	997	516	35,710
32,019,702	2,932	1,189	541	52,896
40,084,611	2,412	1,733	485	65,608
45,789,370	2,328	1,839	1,071	69,615
59,325,398	2,335	1,879	904	95,218
54,109,429	1,954	2,074	776	104,256
38,958,748	1,840	1,660	359	98,262
33,849,920	1,592	1,352	294	99,151
2,915,000	210	132	12	10,524
2,628,000	124	122	25	8,515
3,342,600	100	99	26	8,661
2,178,000	96	91	22	9,696
2,503,200	138	89	21	8,433
2,272,100	147	106	29	8,068
2,943,100	126	99	25	6,979
2,906,600	132	125	27	7,320
2,868,200	109	113	33	6,810
2,660,100	105	109	24	8,093
3,214,920	145	142	23	7,836
3,418,100	160	125	27	8,216

Source : Public Relations Office of New Taipei City Police Department.

六、組織及人事

VI. Organization and Personnel

表30、新北市

Table 30. New Taipei City

年 底 及 分 局 別 End of Year and Police Precinct		員警編制人數 (人) Planned No. of Policemen (Persons)	實際員警人數(人) Actual No. of Policemen		每萬人口 警察官人數 No. of Police Officer per 10,000 Population
			(Persons)	警察官 Police Officer	
民國 106 年底	End of 2017	11,068		7,554	7,316
板橋分局	Banqiao Precinct	442	346	339	17.73
海山分局	Haishan Precinct	510	384	379	15.64
中和分局	Zhonghe Precinct	686	510	505	15.26
永和分局	Yonghe Precinct	458	319	314	17.48
三重分局	Sanchong Precinct	608	477	473	14.92
新莊分局	Xinzhuang Precinct	723	596	589	12.01
土城分局	Tucheng Precinct	366	290	284	14.70
新店分局	Xindian Precinct	694	509	502	17.10
蘆洲分局	Luzhou Precinct	443	379	373	13.72
三峽分局	Sanxia Precinct	331	258	253	13.60
樹林分局	Shulin Precinct	285	212	207	16.04
汐止分局	Xizhi Precinct	305	276	271	16.46
淡水分局	Tamsui Precinct	343	261	256	16.65
瑞芳分局	Ruifang Precinct	302	243	238	43.12
金山分局	Jinshan Precinct	192	159	154	33.57
其他	Others	4,380	2,335	2,179	--

資料來源：本局人事室

說 明：依據106年12月29日實際員額狀況製表。

警力配置

Police Force Allocation

平均每一 警察官維護 治安人數	警 勤 區 數 (區)			分駐(派出)所數 (所)		
		平均人數	平均戶數		平均人數	平均戶數
Population/ Police Officer	No. of Police Beats	Population/ Police Beat	Households/ Police Beat	No. of Police Stations	Population/ Police Station	Households/ Police Station
545	3,237	1,232	477	159	25,074	9,705
564	207	1,191	480	5	49,299	19,883
639	225	1,355	485	5	60,997	21,810
655	357	1,159	463	10	41,359	16,523
572	222	1,003	410	5	44,517	18,188
670	298	1,300	507	11	35,226	13,733
833	422	1,411	525	14	42,533	15,826
680	182	1,308	478	5	47,613	17,391
585	308	1,124	468	26	13,318	5,541
729	269	1,230	443	11	30,072	10,831
735	137	1,637	600	12	18,686	6,845
623	140	1,153	405	5	32,287	11,353
608	186	1,072	467	7	28,474	12,418
601	144	1,339	585	10	19,280	8,424
232	95	701	281	23	2,894	1,162
298	45	1,258	420	10	5,660	1,889
--	--	--	--	--	--	--

Source : Personnel Office of New Taipei City Police Department.

Remark : The real number of policemen is tabulated by December 29, 2017 .

表31、新北市政府警察局

Table 31. Statistics of NTPD Personnel

年底及職等別 End of Year, Official Grade		總計 Grand Total	學歷		
			研究院(所) Graduate School		
			共計 Total	博士 Doctor	碩士 Master
民國106年底	End of 2017	7,554	345	7	338
性別	Gender				
男性	Male	6,807	281	7	274
女性	Female	747	64	-	64
職等別	Official Grades				
警察職等	Sub-Total	7,316	309	7	302
警監	Police Inspector	30	24	4	20
警正	Police Corrector	2,986	239	3	236
警佐	Police Sergeant	4,300	46	-	46
簡薦委職等	Sub-Total	235	36	-	36
簡任	Selected	-	-	-	-
薦任	Recommended	115	23	-	23
委任	Delegated	120	13	-	13
雇員	Clerk	3	-	-	-

資料來源：本局人事室

說明：依據106年12月29日實際員額狀況製表。

現任員警學歷、職等與性別

by Education, Grade and Gender

單位：人
Unit : Persons

Education			
大學 University	專科 College	高中(職) Senior High School & Senior Vocational School	其它 Others
2,020	4,168	1,016	5
1,661	3,880	981	4
359	288	35	1
1,864	4,144	994	5
6	-	-	-
813	1,312	622	-
1,045	2,832	372	5
156	23	20	-
-	-	-	-
77	13	2	-
79	10	18	-
-	1	2	-

Source : Personnel Office of New Taipei City Polic Department.

Remark : The real number of policemen is tabulated by December 29, 2017 .

表32、新北市政府警察局

Table 32. Statistics of NTPD Personnel

年底及職等別 End of Year, Official Grade		總計 Grand Total	年 齡		
			24歲以下 Years of Age: Under 24	25~29歲 Years of Age: 25~29	30~34歲 Years of Age: 30~34
民國106年底	End of 2017	7,554	1,562	1,318	1,051
性別	Gender				
男性	Male	6,807	1,405	1,141	910
女性	Female	747	157	177	141
職等別	Official Grades				
警察職等	Sub-Total	7,316	1,561	1,284	1,013
警監	Police Inspector	30	-	-	-
警正	Police Corrector	2,986	49	169	278
警佐	Police Sergeant	4,300	1,512	1,115	735
簡薦委職等	Sub-Total	235	1	34	38
簡任	Selected	-	-	-	-
薦任	Recommended	115	-	18	15
委任	Delegated	120	1	16	23
雇員	Clerk	3	-	-	-

資料來源：本局人事室

說明：依據106年12月29日實際員額狀況製表。

現任員警年齡、職等與性別

by Age, Grade and Gender

單位：人
Unit : Persons

Ages						
35~39歲 Years of Age: 35~39	40~44歲 Years of Age: 40~44	45~49歲 Years of Age: 45~49	50~54歲 Years of Age: 50~54	55~59歲 Years of Age: 55~59	60~64歲 Years of Age: 60~64	65歲以上 Years of Age: 65 and Over
766	841	1,308	470	166	67	5
681	776	1,249	442	143	55	5
85	65	59	28	23	12	-
722	810	1,279	441	151	51	4
-	-	2	9	7	11	1
212	612	1,082	398	143	40	3
510	198	195	34	1	-	-
44	31	29	29	14	14	1
-	-	-	-	-	-	-
20	18	19	17	3	5	-
24	13	10	12	11	9	1
-	-	-	-	1	2	-

Source : Personnel Office of New Taipei City Polic Department.

Remark : The real number of policemen is tabulated by December 29, 2017 .

表33、新北市政府警察局

Table 33. Statistics of NTPD Personnel

年底及職等別 End of Year, Official Grade		總 計 Grand Total	年 資	
			5年以下 5 Years and Under	6~9年 6~9 Years
民國106年底	End of 2017	7,554	3,055	1,000
性別	Gender			
男性	Male	6,807	2,616	905
女性	Female	747	439	95
職等別	Official Grades			
警察職等	Sub-Total	7,316	2,963	967
警監	Police Inspector	30	-	-
警正	Police Corrector	2,986	189	185
警佐	Police Sergeant	4,300	2,774	782
簡薦委職等	Sub-Total	235	92	33
簡任	Selected	-	-	-
薦任	Recommended	115	32	11
委任	Delegated	120	60	22
雇員	Clerk	3	-	-

資料來源：本局人事室

說 明：依據106年12月29日實際員額狀況製表。

現有職員年資、職等與性別

by Length of Service, Grade and Gender

單位：人
Unit : Persons

Length of Service				
10~14年 10~14 Years	15~19年 15~19 Years	20~24年 20~24 Years	25~29年 25~29 Years	30年以上 30 Years and Over
781	90	941	1,221	466
725	66	879	1,184	432
56	24	62	37	34
750	78	921	1,195	442
-	-	1	5	24
367	66	751	1,017	411
383	12	169	173	7
31	12	19	26	22
-	-	-	-	-
23	7	11	19	12
8	5	8	7	10
-	-	1	-	2

Source : Personnel Office of New Taipei City Police Department.

Remark : The real number of policemen is tabulated by December 29, 2017 .

大事記

Memorabilia

新北市政府警察局 106 年大事記

日期		大 事 摘 要
1 月	3 日	<p>「科技防衛城 CSI 智慧查緝系統」榮獲「創新經濟與科技發展」榮譽獎</p> <p>本局「科技防衛城 CSI 智慧查緝系統」榮獲行政院「創新經濟與科技發展」榮譽獎，於 105 年 12 月 27 日 8 時 30 分在市府 18 樓多功能會議室由局長胡木源獻獎給市長，本局繼 104 年以「雲端智慧影像分析及檢索系統」得獎後連續 2 次獲獎，亦為 105 年全國各部會中唯一獲此殊榮之警政單位。</p>
1 月	10 日 19 日	<p>執行「北部區域同步掃黑行動」</p> <p>本局配合刑事警察局規劃實施「北部區域同步掃黑行動」（臺北市、新北市、桃園市、基隆市），共到案治平專案目標 15 人（含 A 類目標 3 人）、手下成員 103 人，並以「擴大聯檢」方式，出動警（民）力 4,141 人次，掃蕩有關竹聯幫、四海幫之治安疑慮處所 1,514 家次，並查獲各類刑案 413 件 435 人、各級毒品 2,429.54 公克、改造槍枝 1 支、子彈 4 發。</p>
1 月	11 日	<p>共同破獲洪○全偽造 50 元硬幣工廠案</p> <p>本局配合臺灣臺中地方法院檢察署、刑事警察局及臺中市政府警察局等單位，共同破獲洪○全偽造 50 元硬幣工廠案，起獲加工機具、50 元硬幣模具及銅片原料 1 批、50 元硬幣半成品 2 千餘枚、50 元硬幣成品 30 餘枚等。</p>
2 月	21 日	<p>新任副局長等重要警職人員到職視事</p> <p>為因應人力調整，副局長陳永利榮陞保安警察第七總隊長、分局長陳木樹榮陞內政部警政署保防組長、保安警察大隊長楊華中榮陞臺南市政府警察局玉井分局長，另加入生力軍有新任副局長李漢卿、主任秘書黃啟澤，本次人力調整，期許新任幹部發揮過去的經驗，在現有良好的基礎上革新再造，期勉警察同仁展現專業素養及同理心服務市民，打造新北市成為安全無虞的居住環境。</p>
3 月	7 日	<p>共同破獲以電磁模具挖空裝填第二級毒品安非他命近百公斤案</p> <p>本局與刑事警察局、臺南市政府警察局及保安警察第三總隊共同破獲以電磁模具挖空裝填第二級毒品安非他命近百公斤案，緝獲嫌犯 2 人，起獲第二級毒品安非他命 92.14 公斤、五金電磁盤 9 組、安非他命毒品殘渣袋數 10 包、包裝用茶葉袋、升降機、封裝機、砂輪機等贓證物一批，內政部葉俊榮部長並至刑事警察局慰勉同仁辛勞。</p>
3 月	25 日	<p>三重分局長泰派出所舉行新建廳公廳舍開工動土典禮</p> <p>三重分局長泰派出所辦公廳舍於民國 56 年興建至今，使用已達 50 年之久，廳舍老舊狹窄、牆壁龜裂漏水，為考量未來治安需求，規劃新建地下 1 層、地上 6 層供長泰派出所使用，於 104 年度起分 3 年編列新臺幣 6,554 萬 6,316 元興建，以改善長泰派出所廳舍老舊及員警執勤的問題，並於 106 年 3 月 25 日舉行新建辦公廳舍開工動土典禮。</p>

日期		大 事 摘 要
3 月	27 日	<p>新北市立圖書館三峽北大分館暨新北市政府警察局三峽分局北大派出所舉行聯合啟用典禮</p> <p>因應三峽北大特區近年發展快速，大型社區林立，人口急速增加，新北市政府整合圖書館、公共托育、老人日間照護、市民活動中心、戶政工作站及派出所等空間新建臺北大學特定區綜合行政大樓；行政大樓 1 樓新設三峽分局北大派出所，以迅速反映處理三峽區龍學、龍埔等 2 個里治安及交通問題，改善員警辦公環境空間，提升警察為民服務品質，並於 106 年 3 月 27 日與新北市立圖書館三峽分館共同舉行聯合啟用典禮。</p>
4 月	30 日	<p>共同偵辦天道盟顧問劉邦誠等人涉嫌組織犯罪防制條例等案件</p> <p>本局與臺北市警察局、刑事警察局及新北市調處等單位，偵辦天道盟太陽會臺北分會顧問劉邦誠等人涉嫌組織犯罪防制條例等案件，並同步執行拘提及搜索，員警於中和區景新街 410 巷與劉嫌發生正面衝突，雙方駁火 30 多槍，因劉嫌持有槍械且攜帶手榴彈，其情緒激動，員警立即聯繫劉嫌女友高芸云到場親情喊話，隨後劉嫌態度軟化棄械投降。本案均無人員傷亡。本次掃黑治平專案共拘提 10 名犯嫌到案，查扣手榴彈 1 顆、手槍 3 枝、子彈 169 顆、棍棒刀械及本票等證物。</p>
5 月	4 日	<p>共同破獲「淘金網」職業運動地下簽賭網站涉嫌賭博案</p> <p>本局與刑事警察局、臺中市政府警察局、彰化縣警察局及臺北市警察局等單位共同破獲「淘金網」職業運動地下簽賭網站涉嫌賭博案，緝獲嫌犯 33 人，起獲電腦主機、筆記型電腦、網路分享器、行動電話手機、電話儲值卡、大陸銀聯卡、U 盾、監視器、現金新臺幣 50 餘萬元等贓證物。</p>
5 月	9 日	<p>共同破獲跨國詐騙機房案</p> <p>本局及刑事警察局與泰國移民總局合作破獲詐騙機房案，在泰國曼谷市緝獲嫌犯 9 人（臺籍 2 人、大陸籍 6 人及泰國籍 1 人），查扣詐騙教戰手冊 4 本，I-PHONE 手機 11 支，筆電 4 台，被害人名冊及帳冊等贓證物。</p>
5 月	17 日	<p>共同偵破涉嫌跨境詐欺案</p> <p>本局與刑事警察局、印尼雅加達市警察局、棉蘭市警察局及國際刑警組織東京中央局等單位共同偵破涉嫌跨境詐欺案，於印尼北蘇門答臘省棉蘭市查獲架設機房處所，緝獲嫌犯 78 人（臺籍 24 人、大陸籍 54 人），起獲筆記型電腦、手機及平板電腦贓證物等。</p>
5 月	18 日	<p>106 年軍民聯合防空「萬安 40 號」演習</p> <p>民防指揮管制所配合國防部後備指揮部實施北部地區（基隆市、臺北市、新北市、桃園市、新竹市、新竹縣、宜蘭縣、基隆港）106 年軍民聯合防空（萬安 40 號）演習。</p>
5 月	18 日	<p>共同破獲職業運動地下簽賭網站涉嫌賭博案</p> <p>本局與刑事警察局與基隆市警察局、臺北市警察局、桃園市政府警</p>

日期		大 事 摘 要
		察局、新竹縣政府警察局、新竹市警察局、臺中市政府警察局、彰化縣警察局、嘉義縣警察局、臺南市政府警察局、高雄市政府警察局、屏東縣政府警察局等單位，共同破獲職業運動地下簽賭網站涉嫌賭博案，緝獲嫌犯 24 人，起獲電腦主機 39 台、筆記型電腦 2 台、手機 5 支、存摺 10 本、提款卡 10 張、現金新臺幣 22 萬元及監視器設備等贓證物，經初步統計該網站投注賭資紀錄自 105 年 6 月 1 日起迄今已逾新臺幣 13 億元（持續清查中）。
5 月	26 日	共同破獲涉嫌境外電信詐欺機房案 本局與刑事警察局、苗栗縣警察局、航空警察局、桃園市政府警察局、臺中市政府警察局等單位，與馬來西亞警方共同破獲涉嫌境外電信詐欺機房案，緝獲嫌犯 26 人，並由馬國警方查扣作案工具行動電話、電腦設備、VOIP Gateway、大陸民眾個人資料、詐騙文稿等贓證物。
6 月	13 日	辦理「106 年警察節慶祝大會」 為了向辛苦的同仁致敬，慰勉員警終年辛勞，本局於 106 年 6 月 13 日上午假市府三樓多功能集會堂提前舉辦「106 年第 39 屆警察節慶祝大會」，由市長、局長及新北市警察之友會表揚 4 名模範警察、10 名資深警察獎章代表、2 名刑事鑑識楷模、26 名績優警勤區員警及 65 名績優員警。市長致詞表示，感謝所有警察無私的犧牲奉獻，在各個角落保護市民安全，才能讓治安、交通保持良好與順暢，對此表達由衷感謝之意。
6 月	20 日	「戲引子工作室」拍攝的網路影片，詮釋警察辛苦、危險的一面 由「戲引子工作室」拍攝的網路影片「女警怎麼了」系列，以詼諧幽默的角度詮釋警察辛苦、危險的一面，片中女警由甜美女模陳樂樂擔綱，不計形象搞笑演出，上傳 4 集已吸引 70 餘萬人次觀看，即將推出的「酒駕篇」將與本局合作，一同宣導民眾酒後切勿駕車。
6 月	22 日	汐止分局暨汐止派出所與交通分隊新建大樓廳舍舉行落成啟用典禮 本局汐止分局採玻璃帷幕設計新式辦公大樓，中軸對稱，明亮通風，1 樓廣場採開放退讓及景觀、綠色樹蔭等設計理念，表現出莊嚴、公正、親民及服務的內涵。本工程於 106 年 6 月 22 日辦理落成啟用典禮，由朱立倫市長主持。有效提升為民服務品質，淨化轄內治安狀況及維持交通安全順暢，提供市民安全的居住環境。
6 月	23 日	本局婦幼警察隊及社會局家防中心共同籌拍微電影《勇敢》 家庭暴力防治法自 87 年通過實施至今即將邁入第 20 年，新北市政府警察局婦幼警察隊及社會局家防中心今年特別籌拍微電影《勇敢》，於 106 年 6 月 23 日，特別請來明華園第三代藝人陳子強率團演出，以歌仔劇喜劇方式表演，讓民眾知道言語暴力、精神暴力也是家暴行為，提醒民眾如有受暴情事應盡快向外求助。
6 月	28 日	全國同步校外『毒品熱點』聯合巡查工作，對民眾進行反毒宣導

日期		大 事 摘 要
		內政部部长葉俊榮於6月28日下午4時至新北市三重區公所視察本市執行「全國同步校外『毒品熱點』聯合巡查工作」情形，葉部長在會中呼籲青少年朋友應遠離毒品，並鼓勵青少年於暑假期間從事正當休閒活動及體育競賽，建構正向健康之價值觀；本市市長朱立倫則表示，青少年是人成長最重要的一個關鍵點，尤其資訊傳遞的快速，更應提供青少年朋友正確的訊息，並結合本府各局處力量做好保護的工作。
6月	30日	共同偵破大麻工廠案 本局與刑事警察局、保安警察第三總隊、臺中市政府警察局、新竹縣政府警察局、新竹市警察局共同偵破大麻工廠案，緝獲嫌犯1人，起獲大麻活株254棵、成品957克及「種子生長加速器」等贓證物。
7月	4日	新莊分局福營派出所舉行新建工程動土典禮 新莊分局福營派出所辦公廳舍於民國73年興建至今，廳舍老舊、牆壁龜裂、狹窄簡陋，早已不敷現有之警力使用，在地方人士、民意代表屢屢建言及市政府不斷敦促警察局希望儘早完成興建，案經於106年7月4日開工動土，預計(107)年6月7日完工；本建案表現出現代警察的親民概念，改變傳統建築的冰冷形象，方框的量體與幾何線條象徵警察正直形象，手槍型的建築增加趣味性，輕質的玻璃帷幕定義派出所親民及服務的內涵。
7月	6日	106年水湳里社區治安研習觀摩活動 新北市政府於106年7月6日在新北市蘆洲區公所舉辦「106年水湳里社區治安研習觀摩活動」，由市長親臨主持並舉行頒獎典禮，對新北市三峽區鳶山里、五股區興珍里、板橋區建國里等3個治安社區，轉頒內政部106年度推動「社區治安一標竿社區」認證標章，並頒發新北市政府106年上半年加速推動社區治安營造補助費，共計有29(里)社區獲得補助，由里長代表受獎。
7月	11日	新成立「毒品查緝溯源中心」 為貫徹行政院提出的「新世代反毒策略」，並因應市政府反毒架構組織調整，本局成立「毒品查緝溯源中心」，強調以「斷根溯源」、「專責查緝」及「情資整合、檢警合作」三大主軸作為執行方針，著重有效查緝溯源、阻斷毒品供應、加強情資整合，以科技分析工具剖繪毒品犯罪網絡圖像，掌握轄內犯罪趨勢，形成查緝重點，提升偵辦效能。
7月	14日	土城分局頂埔派出所及捷運頂埔站共構工程舉行落成啟用典禮 土城分局頂埔派出所原有辦公廳舍為日據時期興建磚造建物，廳舍老舊且轄區警力增加致空間不敷使用，於民國90年即規劃整建，後因捷運土城線延伸，採與捷運站共構興建地下3層地上8層新廳舍，於103年3月7日開工動土，並於106年7月14日落成啟用；土城區頂埔地區發展極其迅速，新建集合式住宅林立、頂埔科技園區等交通動線流暢，流動人口往來頻繁，員

日期		大 事 摘 要
		警勤務繁重艱鉅，新建辦公廳舍落成後，將可提供同仁更舒適的辦公環境，提升打擊犯罪效率，提供最優質的警政服務。
8 月	6 日	共同破獲民進黨中央黨部遭侵入行竊案，緝獲韓籍竊嫌 1 名 本局與刑事警察局、臺北市政府警察局及內政部移民署等單位，共同破獲 8 月 1 日民進黨中央黨部遭侵入行竊案，並於新北市烏來山區緝獲韓籍竊嫌 CHO JUNKI。
8 月	12 日	2017 臺北世界大學運動會選手村維安任務部署 2017 臺北世界大學運動會選手村於 8 月 12 日開村至 9 月 2 日閉村，本轄內共有 6 處競賽場館、8 處練習場館、3 處國內外裁判住宿飯店，尤其是位於本轄林口區的選手村周邊，維安任務最具挑戰。本局編組近千人次線上及機動待命反恐警力、警犬、騎警隊等，於桃捷林口站、三井 outlet、新莊體育園區、各比賽場館、選手村專車月臺巡邏、守望，並預置防爆筒、防爆毯於各競賽場館及選手村周邊，落實層層嚴密部署。
8 月	16 日	新店分局石碇分駐所暨消防局石碇分隊共構新建工程落成典禮 本局新店分局石碇分駐所與消防局石碇分隊共構興建工程於 106 年 8 月 16 日舉行落成典禮，消防分隊與分駐所的辦公空間共構新建，可強化救災救護效能及打擊犯罪時效，創造市民及政府雙贏局面。
8 月	19 日 30 日	2017 年臺北世界大學運動會安全維護勤務 2017 臺北世界大學運動會於 8 月 19 日至 8 月 30 日在臺北市、新北市、桃園市、新竹市及新竹縣等地舉行，各競賽場館及選手村執行相關安全維護勤務。
9 月	10 日 13 日	第 21 屆世界資訊科技大會 (WCIT) 見證警政資訊應用於智慧安全領域實力 本局 106 年 9 月 10 日至 13 日，配合市府於「WCIT 2017 世界資訊科技大會」規劃之「新北智慧城」主題，就「城市治理」面向展出相關科技建警亮點概念如「雲端智慧影像分析及檢索系統」、「三層複式科技維安網」之運用等。另為輔助員警執行勤務，本局運用感知化、物聯化、智慧化等各項物聯網相關技術，與民間廠商合作研發「智慧警政機器人」，針對智慧派出所及民眾服務需求，透過 AI 人工智慧技術，提供民眾如報案、政令宣導等服務。以智慧警政機器人協助警察勤務執行，除節省警力外，更能有效運用警力，以提升見警率，達到治安智慧化，勤務運作科技化的最大效益。
9 月	27 日	共同偵破製作假通緝令詐欺案 本局與刑事警察局、桃園市政府警察局及新竹市警察局共同偵破製作假通緝令詐欺案，緝獲嫌犯 4 人，起獲犯案用手機、銀聯卡及 U 盾等贓證物，估計不法所得逾新臺幣 1 億 3,000 萬元，實際獲利約新臺幣 1,900 萬元。
10 月	13 日	106 年資深民防表揚大會

日期		大 事 摘 要
		於 106 年 10 月 13 日在警察局 6 樓大禮堂，辦理本府 106 年資深民防表揚大會，由市長頒發獎牌，本次受獎人員有義刑、義交、義警、民防等共計 122 名，感謝他們對新北市治安、交通工作長年來的付出與努力。
10 月	25 日	共同破獲跨國信用卡盜刷集團案 本局與刑事警察局、臺南市政府警察局、臺北市政府警察局共同破獲跨國信用卡盜刷集團案，緝獲嫌犯 3 人，起獲手錶 5 只、存摺帳簿、刷卡簽單、手機、現金、BMW 車輛等贓證物。
11 月	1 日	106 年績優巡守隊表揚大會 於 106 年 11 月 1 日 10 時 30 分許假本局 6 樓大禮堂，舉辦新北市政府 106 年績優巡守隊表揚大會，由市長頒發獎座給予績優巡守隊代表(共 60 隊，每隊各 3 人)，參加人數約 200 名。
11 月	2 日	共同破獲涉嫌持有槍械案，緝獲嫌犯 3 人及贓證物 本局與刑事警察局、臺北市、臺南市、臺中市等警察局共同查獲涉嫌持有槍械案，緝獲嫌犯 3 人，起獲捷克改造蠍式衝鋒槍 1 枝、捷克 914-TD 改造手槍 4 枝、捷克 925-TD 改造手槍 3 枝及子彈 40 顆等贓證物。
11 月	6 日	重要警職人員到職視事 配合內政部警政署日前發布全國各警察機關重要警職人事調整案，本局於 11 月 6 日上午 8 時 30 分於市警局大禮堂辦理卸(新)任分局長聯合佈達交接受典禮，由市長親自蒞臨主持布達及監交。市長致詞時表示，感謝卸任幹部對本市治安、交通工作的付出與卓越表現，更祝福日後工作順遂、萬事如意，並期許新任分局長在原有的基礎下，繼續為本市警政業務的推展全力以赴，也特別感謝各界賢達人士長期鼎力支持。
11 月	16 日	共同破獲四海幫成員涉嫌暴力傷害、妨害自由、恐嚇取財等案 本局與刑事警察局、臺北市政府警察局等單位共同破獲四海幫成員涉嫌暴力傷害、妨害自由、恐嚇取財等案，緝獲嫌犯 4 人，起獲開山刀、本票及犯案用手機等贓證物。
11 月	22 日	本局取得 ISO 291151 國際個人資料保護驗證證書及 ISO27001、ISO29100、ISO29151 等證書 本局取得全國第一張國際標準組織最新訂定 ISO 291151 國際個人資料保護驗證證書，並為全國同時取得 ISO27001、ISO29100、ISO29151 等證書之政府機關。
11 月	23 日	共同破獲涉嫌詐欺案，緝獲嫌犯 23 人及贓證物 本局與刑事警察局、高雄市政府警察局、苗栗縣警察局、嘉義縣警察局、臺北市政府警察局等單位共同破獲涉嫌詐欺案，緝獲嫌犯 23 人，起獲犯案用筆記型電腦、電視機、手機、隨身碟、大陸公安制服及現金新臺幣 81 餘萬元

日期		大 事 摘 要
		等贓證物。
11 月	29 日	共同破獲涉嫌詐欺案，緝獲嫌犯 20 人及贓證物 本局與刑事警察局、臺北市政府警察局、桃園市政府警察局、臺中市政府警察局等單位共同破獲涉嫌詐欺案，緝獲嫌犯 20 人，起獲犯罪用行動電話、存摺、金融卡、帳冊、保單及現金新臺幣 48 萬餘元等贓證物。
12 月	8 日	榮獲 2017 雲端物聯網創新獎政府服務組優勝 本局「全方位 3D 科技維安網」榮獲 2017 雲端物聯網創新獎政府服務組優勝。
12 月	11 日	我國與中美洲國家聯合查緝電信詐騙集團案 本局與刑事警察局與法務部調查局、外交部、保三總隊、彰化縣、嘉義市、高雄市、基隆市、新竹市、臺北市、臺中市等警察局以及多明尼加檢察總署共同破獲跨境電信詐騙集團案，緝獲嫌犯 23 人，起獲現金新臺幣 830 餘萬元、汽車 6 部、手機、筆電、詐騙教戰守則及凍結價值約 1 億 4,000 萬元之不動產 10 筆等贓證物。本案係我國與中美洲國家聯合查緝電信詐騙集團之首宗案件。
12 月	13 日	「新北科技防衛城 CSI 全方位鑑識團隊」榮獲團體獎 本局「新北科技防衛城 CSI 全方位鑑識團隊」榮獲團體獎，由艾鵬副局長代表接受總統頒獎。
12 月	19 日	新北市 106 年「暑期保護青少年—青春專案」榮獲全國第 1 名 新北市執行 106 年「暑期保護青少年—青春專案」，參與評鑑局處有本局、消防局、工務局、教育局、衛生局、社會局、經發局及勞工局，本局為本專案秘書單位，執行本專案期間為 106 年 6 月 1 日起至 106 年 8 月 31 日止，經行政院相關部會評鑑新北市政府總得分 100 分，榮獲全國第 1 名，並於 106 年 12 月 13 日下午 3 時由行政院院長頒發執行該專案績優獎座，本局由胡局長代表出席受獎。
12 月	19 日	共同破獲咖啡包分裝廠案 本局與刑事警察局、臺北市政府警察局共同破獲咖啡包分裝廠案，緝獲嫌犯 4 人，起獲毒品安非他命毛重 90 公克、愷他命毛重 388 公克、毒品咖啡包 134 包、一粒眠 14 顆、含 mdma 成份之咖啡包原料 101 公克、含有 K 他命成份之咖啡包原料 130 公克、改造土耳其製 zoraki 半自動手槍 1 枝、子彈 38 發、長短彈匣各 1 個、贓款新臺幣 18 萬 3,600 元、帳冊及包裝器具 1 批等贓證物。
12 月	21 日	2018 智慧城市創新應用獎政府創新應用組優勝 本局「全方位 3D 科技維安網」榮獲 2018 智慧城市創新應用獎政府創新應用組優勝（2018 年 3 月 27—30 日頒獎）。

日期		大 事 摘 要
12 月	21 日	<p>共同破獲「東吉娛樂城」簽賭網站</p> <p>本局與刑事警察局、臺北市、高雄市、桃園市、臺中市、臺南市、新竹市、雲林縣、嘉義市等警察局共同破獲「東吉娛樂城」簽賭網站，專案小組動員逾百名警力，分別於全國各地 22 處所執行搜索，緝獲嫌犯 22 人，起獲電腦主機 23 臺、簽賭用手機 32 支、路由器及接收器 8 臺、SIM 卡 9 張及人頭帳戶等贓證物。</p>
12 月	22 日	<p>共同破獲「南鯤鯓代天府」及「赤山龍湖巖」神像遭詐取案</p> <p>本局刑事警察局、臺南市政府警察局、臺北市政府警察局、鐵路警察局及航空警察局共同破獲「南鯤鯓代天府」及「赤山龍湖巖」神像遭詐取案，於臺北市緝獲嫌犯許○權，並在新北市樹林區起獲遭詐取「騎哮媽」、「觀世音菩薩（老三媽）」、桃園市桃園區起獲「開基鹿港池王」及「開基八三王」等 4 尊國寶級神像。</p>
12 月	26 日	<p>新北科技防衛城 CSI 全方位鑑識團隊榮獲「公務人員傑出貢獻獎」團體榮譽獎</p> <p>本局以「新北科技防衛城 CSI 全方位鑑識團隊」榮獲「公務人員傑出貢獻獎」團體榮譽獎，於 106 年 12 月 26 日 8 時 30 分在本府 18 樓多功能會議室由局長胡木源獻獎給市長，此獎項被譽為公務人員最高殊榮，實屬不易，此亦為全國唯一獲此殊榮之刑事鑑識團隊。</p>

榮耀

Honor

新北市政府警察局 106 年獲頒績優獎項一覽表

單位	卓 越 績 效
刑事警察大隊	<p>1、105 年度新北市政府各機關學校支持訂購本市庇護工場產品競賽計畫，經新北市政府評核列二級機關第 1 名。</p> <p>2、105 年第 1 階段「加強查緝新型態毒品計畫」績效評核，經內政部警政署評核為全國績優單位甲組第 1 名。</p> <p>3、105 年第 1 季（1 至 3 月）執行應受尿液採驗人採驗工作，經內政部警政署評定全國績優單位甲組第 1 名。</p> <p>4、105 年第 2 季（4 至 6 月）執行應受尿液採驗人採驗工作，經內政部警政署評定全國績優單位甲組第 1 名。</p> <p>5、105 年第 3 季（7 至 9 月）執行應受尿液採驗人採驗工作，經內政部警政署評核為全國績優單位甲組第 1 名。</p> <p>6、105 年 7 月至 12 月「警察機關加強掃蕩毒品工作計畫」，經內政部警政署評核為全國甲組第 2 名。</p> <p>7、105 年下半年「警察機關全面檢肅非法槍械評核計畫」，經內政部警政署評核為全國甲組第 2 名。</p> <p>8、105 年 7 月至 9 月「治安狀況督導評核方案細部評核計畫」，經內政部警政署評核為甲組第 1 名。</p> <p>9、105 年下半年保全、當舖業務經內政部警政署評核為績優單位。</p> <p>10、105 年檢肅黑道幫派工作，經內政部警政署評核為全國績優單位甲組第 1 名。</p> <p>11、105 年「各警察機關查獲濫墾林（山坡）地案件績效」成績，獲行政院農業委員會評為績優單位第 2 名。</p> <p>12、經內政部警政署推薦為 105 年從事山坡地違規處理績優警政單位，獲行政院農業委員會頒「106 年坡地金育獎」。</p> <p>13、106 年上半年保全、當舖業務經內政部警政署評核為績優單位。</p> <p>14、106 年上半年辦理「偵防電信網路詐欺犯罪績效評核計畫」，經內政部警政署評為全國甲組第 3 名；並於重點單項「偵破電信網路詐欺集團」獲評為績優單位，獲頒「106 年上半年打詐先鋒獎」。</p> <p>15、106 年上半年警察機關查緝毒品，獲行政院表揚為績優單位。</p> <p>16、106 年上半年受理 e 化平臺失車資料處理系統評核，經內政部警政署評定為全國甲組第 2 名。</p> <p>17、106 年第 1 季各警察機關執行「強化應受尿液採驗人採驗實施計畫」，經內政部警政署評為全國甲組第 1 名。</p> <p>18、106 年第 2 季各警察機關執行「強化應受尿液採驗人採驗實施計畫」，經內政部警政署評核為全國甲組第 1 名。</p> <p>19、106 年第 3 季各警察機關執行「強化應受尿液採驗人採驗實施計畫」，經內政部警政署評核為全國甲組第 1 名。</p> <p>20、106 年 1 月至 6 月辦理「警察機關加強查緝 ATM 解除分期付款詐欺犯罪執行</p>

單位	卓 越 績 效
	<p>計畫」，經內政部警政署評核為全國第 1 名。</p> <p>21、106 年第 3 季執行「警察機關加強查緝 ATM 解除分期付款詐欺犯罪執行計畫」，經內政部警政署評核為全國第 3 名。</p> <p>22、106 年上半年「檢肅非法槍械工作」，經內政部警政署評核為全國甲組第 2 名。</p> <p>23、106 年 1 月至 6 月「警察機關加強掃蕩毒品工作計畫」績效，經內政部警政署評核為全國甲組第 2 名。</p> <p>24、106 年 1 月至 6 月辦理「查緝洗錢犯罪案件」，經內政部警政署評核為全國第 6 名。</p> <p>25、106 年 7 月至 12 月辦理「查緝洗錢犯罪案件」，經內政部警政署評核為全國第 5 名。</p> <p>26、106 年第 3 季「防制轄區詐欺發生觀察指標」執行成果，經內政部警政署評核為全國最優。</p> <p>27、106 年下半年執行「偵防電信網路詐欺犯罪績效評核計畫」，經內政部警政署評核為全國甲組第 3 名。</p> <p>28、106 年下半年辦理「協助查緝違反智慧財產權案件」，經內政部警政署評核為全國績優單位。</p>
<p>交通警察大隊</p>	<p>1、105 年度「道路交通秩序與交通安全改進方案」，榮獲交通部院頒 105 年度年終視導績優單位。</p> <p>2、本局榮獲交通部評選「第九屆道安創新貢獻獎」決選，交通執法第 1 名—加強稽查噪音車，維護環境安寧。</p> <p>3、106 年防制青少年危險駕車及滋事騷擾策進作為，經內政部警政署評核全國第 2 名。</p>
<p>保安警察大隊</p>	<p>1、105 年下半年「公文檢核」評核，經新北市政府警察局評列團體 B 組第 3 名。</p> <p>2、106 年度「公文檢核」評核，經新北市政府警察局評列團體 B 組第 3 名。</p> <p>3、105 年下半年「警察機關全面檢肅非法槍械評核計畫」業務，經警政署評核為受督導考核單位第 2 名。</p> <p>4、106 年上半年「警察機關全面檢肅非法槍械評核計畫」業務，經警政署評核為受督導考核單位第 2 名。</p> <p>5、105 年下半年「靖紀專案」評比，經新北市政府警察局評列團體丙組績優單位第 1 名。</p> <p>6、106 年上半年「靖紀專案」評比，經新北市政府警察局評列團體丙組績優單位第 1 名。</p> <p>7、106 年上半年綜合逮捕術測驗，經新北市政府警察局評列團體乙組第 1 名。</p> <p>8、106 年上半年「機動保安警力裝備檢查」，經新北市政府警察局評列乙組第 1 名。</p> <p>9、106 年上半年「查捕逃犯工作」績效，經新北市政府警察局評列第 1 等第。</p> <p>10、106 年下半年「查捕逃犯工作」績效，經新北市政府警察局評列第 1 等第。</p> <p>11、106 年下半年辦理「派遣專責警力協助相關目的事業主管機關稽查工作」，經新北市政府警察局評列第 1 名。</p> <p>12、106 年度「財產檢查」檢核，經新北市政府警察局評列團體乙組第 1 名。</p>

單位	卓 越 績 效
	<p>13、106 年度「警用裝備檢查」評核，經新北市政府警察局評列團體乙組第 1 名。</p> <p>14、106 年度「財產盤點」檢核，經新北市政府警察局評列團體乙組第 1 名。</p> <p>15、106 年度「人事機構績效」考核，經新北市政府警察局評列第 1 名。</p>
<p>婦幼 警察隊</p>	<p>1、105 年度下半年「警察機關辦理性侵害案件工作執行計畫」，經內政部警政署評定甲組第 1 名。</p> <p>2、105 年度下半年「加強查緝性犯罪計畫」，經內政部警政署評定甲組第 2 名。</p> <p>3、106 年度上半年「警察機關辦理性侵害案件工作執行計畫」，經內政部警政署評定甲組第 2 名。</p> <p>4、106 年度上半年「加強查緝性犯罪計畫」，經內政部警政署評定甲組第 2 名。</p> <p>5、106 年度「保護婦幼安全工作督導計畫」，經內政部警政署評定特優第 2 名。</p> <p>6、婦幼警察隊隊長蔡淑琳，榮獲衛生福利部第四屆紫絲帶獎之殊榮。</p>
<p>少年 警察隊</p>	<p>1、105 年下半年「警察機關加強查緝少年犯罪工作計畫」，經內政部警政署評鑑為甲組第 1 名。</p> <p>2、執行 105 年「暑期保護青少年—青春專案」，經行政院相關部會評鑑為全國第 1 名。</p> <p>3、105 年下半年「各警察機關少年刑案紀錄塗銷作業評核」，經內政部警政署評列為甲組第 2 名。</p> <p>4、105 年度「預防少年兒童犯罪方案」，經內政部評列為甲組特優第 2 名。</p> <p>5、105 年度「少年輔導委員會工作督導考核計畫」，經內政部評列為甲組特優。</p> <p>6、106 年上半年「警察機關加強查緝少年犯罪工作計畫」，經內政部評列為甲組第 1 名。</p> <p>7、106 年下半年「警察機關加強查緝少年犯罪工作計畫」，經內政部評列為甲組第 1 名。</p> <p>8、106 年「暑期保護青少年—青春專案」，經行政院相關部會評鑑為全國第 1 名。</p>
<p>行政科</p>	<p>1、105 年 7 月至 12 月各分局執行取締違規攤販工作，經內政部警政署評定全國績優單位第 2 名。</p> <p>2、105 年下半年執行檳榔問題管理方案工作，經內政部警政署評定全國績優單位。</p> <p>3、105 年下半年 7 月至 12 月查處涉嫌妨害風化（俗）行為廣告工作績效評比，經內政部警政署評定全國甲組第 2 名。</p> <p>4、105 年度取締涉嫌賭博電子遊戲場所專案工作，經內政部警政署評定為全國第 1 名。</p> <p>5、105 年 7 月至 12 月受理警棍外銷申請案件管制、查核工作，經內政部警政署評核為績優單位。</p> <p>6、105 年 7 月至 12 月受理警（手）銬外銷申請案件管制、查核工作，經內政部警政署評核為績優單位。</p> <p>7、105 年 7 月至 12 月核發及管理警械執照工作，經內政部警政署評列優等單位。</p> <p>8、106 年上半年取締涉嫌妨害風化（俗）行為廣告專案，經內政部警政署評核為</p>

單位	卓 越 績 效
	<p>甲組第 1 名。</p> <p>9、106 年 1 月至 6 月執行外銷警棍管制、查核工作，經內政部警政署評核為績優單位。</p> <p>10、106 年 1 月至 6 月執行外銷警（手）銬管制、查核工作，經內政部警政署評核為績優單位。</p> <p>11、106 年 1 月至 6 月清查列管警械執照核發及管理績效工作，經內政部警政署評列優等單位。</p> <p>12、106 年 1 月至 6 月執行「警察機關加強取締環保犯罪工作執行計畫」績效評比，經內政部警政署審核評定為績優機關第 2 名。</p> <p>13、106 年上半年取締違規攤販工作，經內政部警政署評列全國績優單位第 2 名。</p> <p>14、106 年上半年執行檳榔攤問題管理方案工作，經內政部警政署評列全國績優單位第 2 名。</p> <p>15、106 年度取締涉嫌賭博電子遊戲場所專案工作，經內政部警政署評定為全國第 1 名。</p> <p>16、106 年度取締涉嫌妨害風化場所專案工作，經內政部警政署評定為六都第 1 名。</p>
保安科	<p>1、106 年加強重要節日安全維護工作成績，經內政部警政署評核為甲組（六都）特優。</p> <p>2、106 年保安裝備檢查成績，經內政部警政署評核為甲組（六都）特優第 1 名。</p> <p>3、105 年執行下半年擴大臨檢工作成績，經內政部警政署評核為甲組（六都）第 2 名。</p> <p>4、106 年防制暴力重大人為危安事件演練，經內政部警政署評核為乙組（六都）第 1 名。</p> <p>5、106 年射擊運動槍枝彈藥管理督導評核，經內政部警政署評核為全國第 1 名。</p>
外事科	<p>1、105 年下半年「查處外來人口在臺非法活動」工作，獲內政部警政署評核為查緝績效第 1 級。</p> <p>2、105 年下半年「加強查處人口販運仲介及集團專案實施計畫」（反奴計畫）工作，獲內政部警政署評核為特優單位。</p> <p>3、105 年下半年「外事治安資訊」工作，獲內政部警政署評核為全國乙組第 1 名。</p> <p>4、106 年上半年「加強查處人口販運仲介及集團專案實施計畫」（反奴計畫）工作，獲內政部警政署評核為特優單位。</p> <p>5、106 年上半年「查處外來人口在臺非法活動」工作，獲內政部警政署評核為查緝績效第 1 級。</p> <p>6、106 年上半年「外事治安資訊」工作，獲內政部警政署評核為全國乙組第 1 名。</p>
後勤科	<p>1、105 年下半年「查處外來人口在臺非法活動」工作，獲內政部警政署評核為查緝績效第 1 級。</p> <p>2、106 年警用裝備，經內政部警政署評列總成績甲組第 3 名。</p>

單位	卓 越 績 效
保防科	<p>1、105 年神州 30 號工作，經內政部警政署評列優等單位。</p> <p>2、105 年下半年執行「觀安專案」諮詢布置工作，經內政部警政署評定榮獲甲組第 2 名。</p> <p>3、105 年下半年辦理 403 專案清查工作，經內政部警政署評列為甲組第 1 名。</p> <p>4、105 年下半年執行大陸地區人民違法案件加強清查，經內政部警政署評定為特優單位第 1 名。</p> <p>5、105 年下半年執行「固本專案」工作，經內政部警政署評定為特優單位第 1 名。</p> <p>6、105 年下半年國家情報蒐研績效支特勤維安情報，經內政部警政署評列績優單位第 2 名。</p> <p>7、105 年下半年執行「東昇專案」諮詢布置工作，經內政部警政署評定績效優異單位。</p> <p>8、105 年下半年執行輔安專案（永順同志），經內政部警政署評列為乙組第 1 名。</p> <p>9、106 年上半年執行「辦理 403 專案工作」，經內政部警政署績效評列為甲組第 1 名。</p> <p>10、106 年上半年辦理「警察人員赴大陸地區清查工作」，經內政部警政署評列為特優。</p> <p>11、106 年上半年執行「大陸地區人民違法案件加強清查工作」，經內政部警政署評列特優單位第 1 名。</p> <p>12、106 年上半年「固本專案」工作，經內政部警政署評列為特優第 1 名。</p> <p>13、106 年上半年「定基專案」工作，經內政部警政署評列為甲組第 2 名。</p> <p>14、106 年上半年「觀安專案」工作，經內政部警政署評列為甲組第 2 名。</p> <p>15、106 年上半年「東昇專案」工作，經內政部警政署評列為績效優異。</p> <p>16、106 年上半年「輔安專案」工作，經內政部警政署評列為乙組第 2 名。</p> <p>17、106 年第 3 季「地區保防工作執行會報」工作，經法務部調查局評列為甲組第 1 名。</p>
防治科	<p>1、105 年下半年辦理加強戶役政稽核工作，經內政部警政署評定為全國第 3 名（特優單位）。</p> <p>2、106 年上半年辦理加強戶役政稽核工作，經內政部警政署評定為全國第 3 名（特優單位）。</p> <p>3、106 年推行守望相助工作評核，經內政部警政署評定為全國第 4 名。</p>
犯罪預防科	<p>1、105 年度推動社區治安工作評鑑，獲內政部評定本市榮獲特優。</p> <p>2、106 年治安要點錄影監視系統督導評核，獲內政部警政署評核為甲組第 1 名。</p>
勤務指揮中心	<p>105 年下半年加強受（處）理各類案件工作督考，經內政部警政署評定為六都第 1 名。</p>
刑事鑑識中心	<p>1、105 年下半年「現場指紋送鑑業務」，經內政部警政署評定全國甲組特優。</p> <p>2、105 年下半年「警察機關去氧核醣核酸採樣及建檔」，經內政部警政署評定為全國甲組特優第 1 名。</p> <p>3、105 年度自行研究案「1,2-IND 指紋顯現法研究暨推展計畫」，經新北市政府評</p>

單位	卓 越 績 效
	<p>定為優等。</p> <p>4、106 年上半年「現場指紋送鑑業務」，經內政部警政署評定全國甲組特優。</p> <p>5、106 年上半年「警察機關去氧核糖核酸採樣及建檔」，經內政部警政署評定為全國甲組特優第 1 名。</p> <p>6、新北科技防衛城 CSI 全方位鑑識團隊，經內政部警政署評定獲選為 106 年公務人員傑出貢獻獎得獎團體。</p>
督察室	<p>1、105 年下半年電話禮貌抽測，經內政部警政署評列甲類單位第 1 名。</p> <p>2、105 年下半年靖紀工作，經內政部警政署評列全國甲組優等。</p> <p>3、105 年下半年執行「警察人員與特定對象接觸交往規定」工作，經內政部警政署核定全國特優。</p> <p>4、105 年公務統計報表，經內政部警政署評列督察類第 1 名。</p> <p>5、106 年上半年電話禮貌抽測，經內政部警政署評定為甲類單位第 2 名。</p> <p>6、106 年上半年靖紀工作，經內政部警政署核定為全國甲組優等。</p> <p>7、106 年下半年靖紀工作，經內政部警政署核定為全國甲組優等。</p> <p>8、106 年度辦理「特種勤務訓練業務協調訪問」，經國家安全局特種勤務指揮中心評核為全國第 2 名（特優）。</p> <p>9、106 年上半年各警察機關執行「警察人員與特定對象接觸交往規定」工作成效，經內政部警政署核定全國特優（第 1 名）。</p> <p>10、106 年下半年各警察機關執行「警察人員與特定對象接觸交往規定」工作成效，經內政部警政署核定全國特優（第 1 名）。</p>
公共關係室	<p>106 年度本局「新北警好讚」臉書粉絲數全國第 2 名。</p>
秘書室	<p>1、本局辦理 106 年度服務品質獎參獎工作，申請書獲內政部警政署評定全國第 1 名。</p> <p>2、本局辦理 106 年度服務品質獎參獎，榮獲內政部績優機關之首。</p>
資訊室	<p>1、106 年上半年防範電子郵件社交工程演練，經內政部警政署評定全國不分區及甲組雙項總成績第 1 名。</p> <p>2、106 年下半年防範電子郵件社交工程演練，經內政部警政署評定全國不分區及甲組雙項總成績第 2 名。</p> <p>3、106 年度新北市政府防範電子郵件社交工程演練，獲市府一級機關績優單位。</p> <p>2、106 年度資訊創新服務評選，經內政部警政署評列為優等。</p> <p>3、市民隱私保護再進化，經環奧國際驗證公司 TCIC 評核通過全國首例 ISO 29151 國際個人資料保護認證，並為全國同時取得 ISO27001、ISO29100、ISO29151 三項證書之政府機關。</p> <p>4、「全方位 3D 科技維安網」，榮獲經濟部、臺灣雲端物聯網產業協會評為 2017 雲端物聯網創新獎政府服務組優勝。</p>

單位	卓 越 績 效
	5、「全方位 3D 科技維安網」，榮獲臺北市電腦公會評為 2018 智慧城市創新應用獎政府創新應用組優勝。
人事室	105 年度推動數位學習熠星方案，經行政院人事行政總處地方行政研習中心評鑑榮獲優等。
政風室	1、105 年度「督考各警察機關政風工作」，成績經內政部警政署評定甲組(第 1 名)。 2、106 年「春節監察防貪專案」執行成果獲內政部警政署評定第一等。 3、105 年「新北市政府政風處所屬政風機構績效評比」，成績經市府政風處評定第 1 群組第 1 名。 4、「警政貪瀆案件預防專案」執行成果獲內政部警政署評定績優。
統計室	106 年度新北市政府各一級機關及新北市各區公所統計業務查核，經新北市政府評列為甲組特優第 1 名。
情資整合中心	1、「全方位 3D 科技維安網」，榮獲經濟部、臺灣雲端物聯網產業協會評為 2017 雲端物聯網創新獎政府服務組優勝。 2、「全方位 3D 科技維安網」，榮獲臺北市電腦公會評為 2018 智慧城市創新應用獎政府創新應用組優勝。

中華民國 106 年

新北市警政統計年報

發行者：新北市政府警察局

局長：胡木源

編輯者：新北市政府警察局統計室

地址：22005 新北市板橋區府中路 32 號

網址：<http://www.police.ntpc.gov.tw>

出版日期：中華民國 107 年 5 月

著作財產權人：新北市政府警察局

本書保留所有權利，欲利用本書部份或全部內容者，需徵求著作財產權人同意或授權。

