

新北市兒童少年犯罪概論

警察局統計室 游雅婷

新北市兒童少年¹(以下簡稱兒少)人口數，自 100 年底 72 萬 6,489 人逐年遞減至 106 年底 62 萬 9,906 人，七年內減少近 10 萬人，平均每年減幅 2.35%；兒少人口數占總人口數比重亦逐年下降，自 100 年底 18.55%逐年下降至 106 年底 15.80%，減少 2.75 個百分點；顯示人口結構出現少子化型態，每位兒少對於國家未來的發展更顯重要，故兒少犯罪情形值得各界關注。近幾年來，國內社會隨著經濟快速發展，家庭與社會結構面臨迅速改變或解組，兒少處在個人身心急遽變化，以及家庭、學校、社會、文化等交相衝突的混沌環境中，傳統的道德價值體系顯然已無法應付其複雜多變的狀況與需求，使兒少在犯罪類型上有增無減，因此瞭解目前兒少犯罪的趨勢是當務之急也是相形重要的課題。本文謹就 100 年至 106 年(以下簡稱「近七年」)刑案統計資料，概略分析新北市兒童少年犯罪概況，以為未來相關決策之施政參考。

一、近七年兒少嫌疑人占總嫌疑人數比重於 101 年占 6.53%最高，102 年起則維持在 4.42%至 4.95%間；兒少嫌疑人中男性占 83.03%至 85.81%間；102 年起男性及女性兒少犯罪率均微幅變動，惟 106 年均較 105 年上升幅度加劇

新北市嫌疑犯人數自 100 年 5 萬 1,187 人逐年遞減至 105 年 3 萬 2,482 人，106 年則上升為 3 萬 7,758 人，較 100 年減少 1 萬 3,429 人(-26.24%)，其中兒少嫌疑人 101 年 3,303 人為近七年查獲最多人數，占總嫌疑人數比重 6.53%亦為最高，102 年起兒少嫌疑人則在 1,443 人至 1,847 人之間，占總嫌疑人數比重維持在 4.42%至 4.95%間，106 年兒少嫌疑人查獲 1,847 人，較 101 年減少 1,456 人(-44.08%)。

表 1 新北市兒童少年犯罪概況

年別	嫌疑人		兒少嫌疑人			兒少犯罪人口率		
	(人)	兒少嫌疑人比重(%)	(人)	兒童占比(%)	男性占比(%)	(人/十萬人)	男性	女性
100年	51,187	5.01	2,564	5.23	83.03	347.68	554.85	122.97
101年	50,614	6.53	3,303	5.24	84.77	459.12	748.09	145.74
102年	39,211	4.61	1,808	6.86	84.96	257.23	419.92	80.69
103年	32,646	4.42	1,443	6.58	83.44	210.56	337.53	72.73
104年	32,627	4.95	1,615	6.81	84.77	242.17	394.49	76.91
105年	32,482	4.56	1,480	5.47	85.81	227.36	374.96	67.26
106年	37,758	4.89	1,847	3.84	84.35	289.67	469.84	94.44

資料來源：內政部戶政司、內政部警政署網際網路報送系統

¹ 依警政年齡層區分，兒童為 12 歲未滿，少年為 12 至 18 歲未滿。

就兒少犯罪人口率(每十萬人口嫌疑犯人數)分析,101年459.12人為近七年最高犯罪人口率,106年則為289.67人較101年減少169.44人(-36.91%),減幅明顯。若以性別觀察,近七年新北市兒少嫌疑人中男性占83.03%至85.81%間,顯示兒少犯罪仍以男性為主,其犯罪人口率以101年748.09人最多,106年469.84人較101年減少278.25人(-37.19%),女性兒少犯罪人口率亦以101年145.74人最多,106年94.44人較101年減少51.30人(-35.20%)。整體而言,102年起男性及女性兒少犯罪率均微幅變動,惟106年均較105年上升,分別增加94.88人(+25.30%)及27.18人(+40.41%),增加幅度加劇,值得密切觀察。

二、近七年兒少嫌疑人涉案類型主要為竊盜、毒品、詐欺及傷害案；竊盜及傷害案呈下降趨勢，毒品及詐欺案則呈上升走勢，近二年毒品案均居涉案類型之首；暴力犯罪為減幅最大案類

近七年新北市兒少嫌疑人涉案類型主要為竊盜、毒品、詐欺及傷害等案類,合計占61.61%至73.45%間。其中100年至104年均以竊盜居涉案類型之首,係因兒少大部分經濟來源多由家庭提供生活所需,易因額外需求而行竊。由於兒少身心發展尚未成熟,對於自身之行為控制能力亦較缺乏,因此「竊盜」較易成為兒少偏差行為的起始,或犯罪的「入手」,是兒少犯罪嫌疑人常見的犯罪類型。在防制竊盜犯罪工作上,本局除辦理「溯源專案」持續掃蕩竊車集團,阻絕銷贓管道,並利用「雲端智慧影像分析及檢索系統」自動追蹤車輛軌跡,大幅提高防制績效。105年起竊盜案居涉案類型的第2高,106年322人較101年高峰993件,減少671件(-67.57%),減幅達六成八左右,顯示防制竊盜犯罪已具成效。

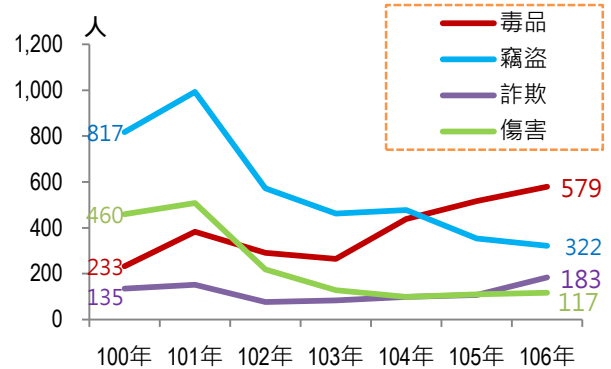
表2 新北市兒少嫌疑人主要涉案類型

案類別	兒 少 嫌 疑 人 數 (人)							106年與100年比較	
	100年	101年	102年	103年	104年	105年	106年	人	%
總計	2,564	3,303	1,808	1,443	1,615	1,480	1,847	-717	-27.96
毒品	233	383	291	264	438	516	579	346	148.50
竊盜	817	993	572	462	478	354	322	-495	-60.59
詐欺	135	151	77	84	99	107	183	48	35.56
傷害	460	508	218	128	99	110	117	-343	-74.57
妨害風化	55	56	63	75	86	82	84	29	52.73
公共危險	98	93	83	47	74	52	77	-21	-21.43
賭博	14	46	52	35	43	23	59	45	321.43
妨害自由	90	129	49	33	36	35	56	-34	-37.78
駕駛過失	66	73	68	25	32	28	26	-40	-60.61
暴力犯罪	186	351	70	85	28	42	18	-168	-90.32
其他	410	520	265	205	202	131	326	-84	-20.49

資料來源：刑事警察局刑案紀錄處理系統

目前新型輕便毒品的發展使青少年接觸毒品的機會增多，也有部分少年因嚐鮮而吸食 K 煙，自 105 年起毒品案已躍升涉案類型之首，其占總案類比率，自 100 年占 9.09 % 逐年增加至 105 年占 34.86 %，106 年 579 人則占 31.35%，比重雖減少，惟人數創新高，較 100 年增加 346 人 (+148.50%)，毒品問題確是需重視

圖 1 新北市兒少嫌疑人
主要涉案類型變動趨勢



資料來源：刑事警察局刑案紀錄處理系統

之少年犯罪行為。由於施打毒品具有成癮性、耐受性，且隨著施打劑量增加，所需費用提高，故吸毒者往往缺乏經濟來源，因此衍生出許多其他犯罪問題(如竊盜、搶奪、強盜、甚或擄人勒贖、殺人等)，嚴重影響社會治安。因此如何防治兒少濫用毒品問題更是重要焦點議題。為貫徹「無毒新家園」理念，面對新型態毒品興起、毒品入侵校園等現象持續蔓延，本局除持續規劃緝毒專案外，戮力推動「青春專案」，並針對不同的對象與訴求，提供不同的宣導訊息，加強對整體毒品之掌握與監測，並另透過規畫建置「全國毒品情資資料庫」大數據分析毒品流通、交易網絡，期以落實新政府「社會安全網絡」治安策略，保障人民之安全，降低毒品之危害。

詐欺案就猶如少年涉毒品案一樣，未滿 18 歲的少年在法律的保護傘下，被有心人士刻意慫恿而吸收成為他們的犯罪工具，可能擔任「車手」，或是販毒，兒少詐欺犯自 102 年 77 人逐年遞增至 106 年 183 人，增加 106 人(+137.66%)，其占總案類比重，亦自 102 年占 4.26 % 逐年遞增至 106 年占 9.91%，增加 5.65 個百分點，值得注意預防。由於詐欺(騙)背後成因錯綜複雜，加上新興詐騙手法不斷

表 3 新北市兒少嫌疑人占總案類比重

案類別	單位：%						
	100年	101年	102年	103年	104年	105年	106年
毒品	9.09	11.60	16.10	18.30	27.12	34.86	31.35
竊盜	31.86	30.06	31.64	32.02	29.60	23.92	17.43
詐欺	5.27	4.57	4.26	5.82	6.13	7.23	9.91
傷害	17.94	15.38	12.06	8.87	6.13	7.43	6.33
妨害風化	2.15	1.70	3.48	5.20	5.33	5.54	4.55
公共危險	3.82	2.82	4.59	3.26	4.58	3.51	4.17
賭博	0.55	1.39	2.88	2.43	2.66	1.55	3.19
妨害自由	3.51	3.91	2.71	2.29	2.23	2.36	3.03
駕駛過失	2.57	2.21	3.76	1.73	1.98	1.89	1.41
暴力犯罪	7.25	10.63	3.87	5.89	1.73	2.84	0.97
其他	15.99	15.74	14.66	14.21	12.51	8.85	17.65

資料來源：刑事警察局刑案紀錄處理系統

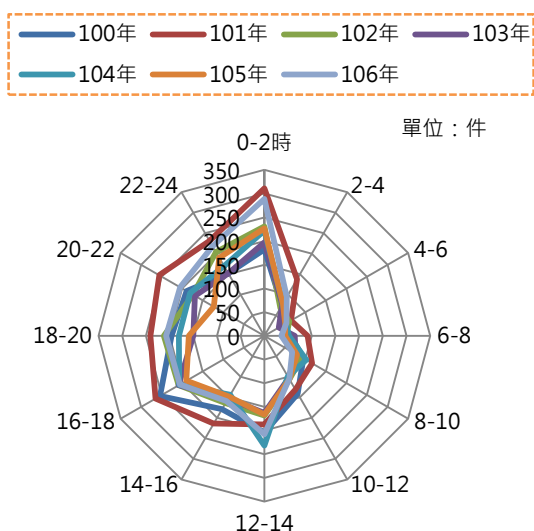
推陳出新，本局除透過與金融機構及超商共同合作與協力，推動「各金融機構加強配合各詐騙工作及建立預防詐騙機制」外，並加強臨櫃關懷及聯繫管道，針對詐欺車手提領熱點及時段，加強勤務部署及提高見警率；在犯罪預防宣導策略上，依被害族群特性，採分眾、分層、分齡之宣導方式，增加宣導廣度及深度，以有效減少犯罪被害，期以提升民眾反詐騙意識及達到加乘及加倍預防效果，保障民眾身家之安全。

傷害案占總案類比重，自 100 年占 17.94%逐年遞減至 104 年占 6.13%，105 年占比增至 7.43%，106 年則占 6.33%，居兒少涉案類型第 4 高。另暴力犯罪 100 年涉案人數 186 人，106 年則為 18 人，減少 168 人(-90.32%)，為近七年兒少涉案類型減幅最大之案類。

三、近七年兒少犯罪時間集中於中午及傍晚至凌晨 2 時，約占六成八左右

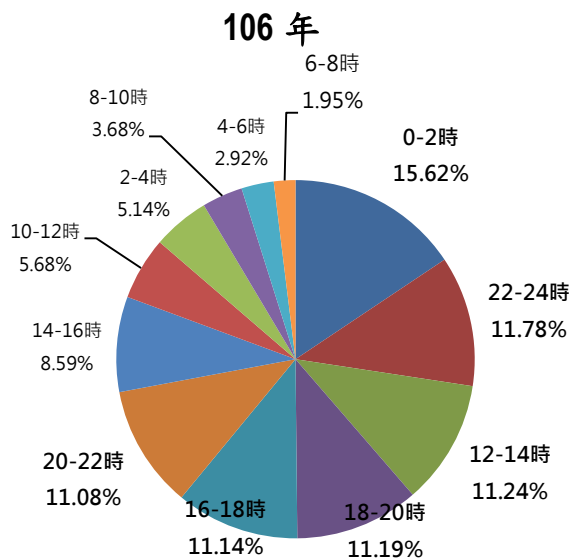
近七年新北市兒少犯罪發生時間多集中於中午 12-14 時及傍晚 16 時至凌晨 2 時，約占六成八左右。觀察 106 年兒少犯罪時間，以 0-2 時 289 件(占 15.62%)最多，22-24 時 218 件(占 11.78%)次之，12-14 時 208 件(占 11.24%)第 3，而 16-22 時占比介於 11.08%至 11.19%間，顯示中午及傍晚至凌晨有較易犯罪之現象，而凌晨時段達高峰。

圖 2 新北市兒少犯罪發生時間



資料來源：刑事警察局刑案紀錄處理系統

圖 3 新北市兒少犯罪發生時間

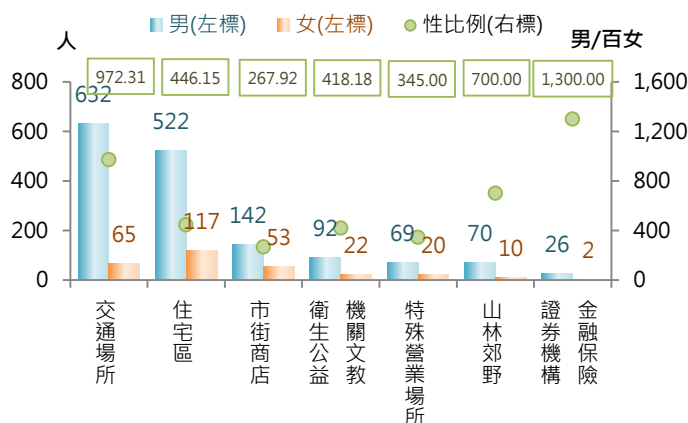


資料來源：刑事警察局刑案紀錄處理系統

四、106 年新北市兒少犯罪場所集中於交通場所及住宅區

106 年兒少犯罪場所集中於交通場所及住宅區。其中男性以交通場所 632 人(占 40.56%)最多，其次為住宅區 522 人(占 33.50%)；女性則以住宅區 117 人(占 40.48%)最多，其次為交通場所 65 人(占 22.49%)。依性比例²觀察，各場所男性兒少犯罪人數皆大於女性，其中以金融保險證券機構場所 1,300.00 最高，市街商店 267.92 最低。

圖 4 新北市兒少犯罪主要發生場所
106 年



資料來源：刑事警察局刑案紀錄處理系統

五、結語

兒少為國家發展之根本，關係著國家未來興盛與否的關鍵，而犯罪原因「肇因於家庭、惡化於學校、顯現於社會」，實有賴各局處之合作，透過不同的社會資源及民間團體的媒合，建構兒少偏差犯罪防治網絡，期能有效防範未然及降低犯罪發生可能性。爰此，本局除持續實施查緝及防處工作外，並提升全方位警政服務效能，以期有效遏止犯罪及危害之發生。本局 103 年至 106 年連續 4 年獲得「青春專案」工作評比全國第 1 的殊榮，以「淨化妨害青少年成長環境、防制青少年被害、擴大犯罪預防宣導」為三大主軸，採多元化犯罪預防宣導方式，達成全面保護青少年之目的。

預防兒少犯罪端視政府單方面介入是全然不足的，需要結合社區、學校、家庭、甚至大眾傳媒，一同發揮正面的社會教育及犯罪預防功能，才是解決少年犯罪問題的根本之道。近年來在市政府各部門通力合作之下，跨平臺合作已漸成系統性之網絡運作，從青少年高關懷通報中心、高風險家庭管理中心乃至幸福保衛站等政策，都可看到府端對橫向聯繫之重視，也是需要共同繼續堅持之道路。

² 性比例：男性人口對女性人口的比例，即每百女子所當男子數。(性比例=男性人數/女性人數×100)

「少年越早進入刑事司法體系，其將來停留在刑事司法體系中的時間亦越久」，少年(兒童)為國家未來人才，將為國所用，在其成長過程中，應給予關懷與正確引導，以建立正確人生觀，使其順利成長；對於兒少偏差行為，更應適時協助，提供各種服務，助其改過遷善，重新復歸社會，期以厚植國家優質人力，創造國家永續發展動力。