

新北市 106 年

警政性別圖像



新北市政府警察局 編印
中華民國 107 年 5 月

凡 例

- 一、本書編印之目的，旨在報導本局性別有關議題之統計數據，俾提供施政考核及釐定施政計畫之參考。
- 二、本書所列資料來源，係根據本局各單位及各分局之公務統計報表及本局統計室直接蒐集之資料加以整編而成。
- 三、本書之資料時間自 99 年至 106 年；內容包括，人口、全般刑案嫌疑犯、全般刑案被害人、性騷擾事(案)件、A1 類交通事故、本局現有職員及外僑居留人數等性別相關統計。
- 四、表內所列「年」係指全年動態數字（自 1 月 1 日至 12 月 31 日止），「年底」係指 12 月底靜態數字。
- 五、本書所用符號代表意義如下：
 - 「 — 」無數據。
 - 「 ... 」數值不詳或尚未產生資料。
 - 「 -- 」有數值，但該數值無意義。
 - 「 0 」有數值，但數值不及半單位。
- 六、表中兩數值比較增減%時，如為「-」除以「-」及「數值」除以「-」，均以「--」無意義表示。
- 七、本書所載資料如有更新資料，均予修正，凡與前期數字不同時，概以本期數字為準。
- 八、警政統計因涉及法令變更，社會變動及實務規定，統計數字難免有疏漏之處，尚祈各界不吝指正，以為今後改進之參考。

目 次

| | |
|-------------------------|-----|
| 提要分析 | I |
| ◇人口概況 | I |
| ◇嫌疑犯數 | I |
| ◇被害人數 | III |
| ◇性騷擾案 | III |
| ◇交通事故 | III |
| ◇職員人數 | IV |
| ◇其他統計 | IV |
| 一 人口概況 | 1 |
| 二 全般刑案嫌疑犯—警政年齡別 | 2 |
| 三 全般刑案犯罪人口率—警政年齡別 | 3 |
| 四 全般刑案嫌疑犯—案類別 | 4 |
| 五 全般刑案嫌疑犯—教育程度別 | 5 |
| 六 全般刑案嫌疑犯—職業別 | 6 |
| 七 全般刑案嫌疑犯—犯罪場所別 | 7 |
| 八 竊盜案件嫌疑犯—警政年齡別 | 8 |
| 九 竊盜案件嫌疑犯—案類別 | 9 |
| 十 竊盜案件嫌疑犯—教育程度別 | 10 |
| 十一 竊盜案件嫌疑犯—職業別 | 11 |
| 十二 毒品案件嫌疑犯—年齡別 | 12 |
| 十三 毒品案件嫌疑犯—案類別 | 13 |
| 十四 毒品案件嫌疑犯—教育程度別 | 14 |
| 十五 毒品案件嫌疑犯—職業別 | 15 |
| 十六 毒品案件嫌疑犯—犯罪方法別 | 16 |
| 十七 毒品案件嫌疑犯—分局別 | 17 |
| 十八 暴力犯罪嫌疑犯—警政年齡別 | 18 |
| 十九 暴力犯罪嫌疑犯—案類別 | 19 |
| 廿 兒童嫌疑犯—案類別 | 20 |
| 廿一 兒童暴力犯罪嫌疑犯—案類別 | 21 |
| 廿二 少年嫌疑犯—案類別 | 22 |

| | | |
|----|---------------------------|----|
| 廿三 | 少年暴力犯罪嫌疑犯一案類別 | 23 |
| 廿四 | 全般刑案被害人一年齡別 | 24 |
| 廿五 | 全般刑案被害人一案類別 | 25 |
| 廿六 | 全般刑案被害人一職業別 | 26 |
| 廿七 | 全般刑案被害人一被害場所別 | 27 |
| 廿八 | 全般刑案被害人一分局別 | 28 |
| 廿九 | 本局受理性騷擾事(案)件被害人一年齡別 | 29 |
| 卅 | 本局受理性騷擾事(案)件加害人一年齡別 | 30 |
| 卅一 | A1 類道路交通事故傷亡人數 | 31 |
| 卅二 | A1 類道路交通事故傷亡人數一時間別 | 32 |
| 卅三 | 本局現有職員數一年齡、職等別 | 33 |
| 卅四 | 本局現有職員數一機關別 | 34 |
| 卅五 | 留置嫌疑犯人數 | 35 |
| 卅六 | 外僑居留人數 | 36 |

提要分析

◆**人口概況**：新北市戶籍登記人口數女性多於男性；兒童、少年及青年則男性多於女性；性比例呈逐年遞減趨勢。

新北市 106 年底戶籍登記人口數男性為 195.34 萬人，女性為 203.33 萬人，分別較上年底增加 0.11 萬人(+0.05%)及 0.64 萬人(+0.32%)；人口性比例為 96.07，其中兒童為 107.81，少年為 108.97，青年為 107.77，成年為 92.66，歷年成年女性均多於成年男性。(詳一)

◆**嫌疑犯數**：新北市全般刑案嫌疑犯男性多於女性，教育程度均以高中(職)程度最多；男性主要犯罪場所為交通場所，女性則為住宅區；104年及106年均無兒童暴力犯罪嫌疑犯。

◆全般刑案嫌疑犯

新北市 106 年全般刑案嫌疑犯男性占 82.83%(為近 5 年男性嫌疑犯占總嫌疑犯人數最低比率)，女性占 17.17%，人數分別較上年增加 14.73%及 24.12% (詳二)；男性嫌疑犯 104 年起以毒品案最多，106 年占男性嫌疑犯 33.40%，其次為公共危險案；女性嫌疑犯 102 年起均以毒品嫌疑犯最多，106 年占女性嫌疑犯 26.55%，其次為竊盜案(詳四)。

新北市 106 年男性及女性全般刑案犯罪人口率分別為每十萬人口查獲 1,601.49 人及 319.35 人，分別較上年增加 204.92 人及 61.18 人；男性以每十萬男性青年人口查獲 2,793.21 人最高；女性亦以每十萬女性青年人口查獲 554.15 人居多(詳三)。

新北市歷年全般刑案男性及女性嫌疑犯教育程度均以高中(職)程度最多，106 年男性高中(職)程度嫌疑犯占男性嫌疑犯 55.70%，女性高中(職)程度嫌疑犯占女性嫌疑犯 57.41%(詳五)。以職業別觀察，106 年男性嫌疑犯職業以基層技術工及勞力工占男性嫌疑犯 22.81%最多，女性嫌疑犯職業則以服務及銷售工作人員占女性嫌疑犯 35.66%最多(詳六)。就犯罪場所別而言，男性主要犯罪場所發生於交通場所，106 年占男性嫌疑犯 50.18%，女性則發生於住宅區，106 年占女性嫌疑犯 45.87%(詳七)。

就兒童嫌疑犯分析，男性及女性歷年均以竊盜案嫌疑犯最多，106年男性竊盜案為43人，女性為9人(詳廿)；104年及106年均無兒童暴力犯罪嫌疑犯，另自103年起強盜及故意殺人案均無男性兒童嫌疑犯，女性兒童嫌疑犯則自101年起無暴力犯罪案。(詳廿一)。

就少年嫌疑犯分析，男性103年以前以竊盜案嫌疑犯最多，104年起則以毒品案嫌疑犯最多，106年毒品案嫌疑犯459人；女性102年以前以竊盜案嫌疑犯最多，103年起則以毒品案嫌疑犯最多，106年毒品案嫌疑犯120人(詳廿二)；自100年起男性及女性暴力犯罪嫌疑犯均無擄人勒贖、重大恐嚇取財及重傷害案，106年男性暴力犯罪以故意殺人案12人最多，女性自105年起無暴力犯罪嫌疑犯(詳廿三)。

◆竊盜案件嫌疑犯

以竊盜案件觀察，106年男性嫌疑犯為3,702人，較上年增加751人(+25.45%)，女性嫌疑犯為1,034人，亦較上年增加237人(+29.74%)(詳八)；男性以普通竊盜案3,095人最多，女性亦以普通竊盜案987人最多(詳九)；教育程度均以高中(職)程度最多，男性為1,775人，女性為525人(詳十)；職業均以無職最多，男性為1,095人，女性為514人(詳十一)。

◆毒品嫌疑犯

以毒品案件觀察，106年男性嫌疑犯為1萬446人，較上年增加549人(+5.55%)，女性嫌疑犯為1,721人，較上年增加109人(+6.76%)(詳十二)；男性與女性嫌疑犯均以第二級毒品案最多，分別為8,266人及1,356人(詳十三)；教育程度均以高中(職)程度最多，男性為5,607人，女性為971人(詳十四)；男性嫌疑犯職業以基層技術工及勞力工3,104人最多，女性則以無職653人最多(詳十五)；男性及女性嫌疑犯主要犯罪方法均以施用最多，男性為4,359人，女性為796人(詳十六)；男性及女性嫌疑犯均以三重分局最多(男1,178人、女236人)，金山分局最少(男122人、女24人)(詳十七)。

◆暴力犯罪嫌疑犯

以暴力犯罪案件觀察，106年男性嫌疑犯為183人，較上年減少73人(-28.52%)，女性嫌疑犯為15人，較上年增加1人(+7.14%)(詳十八)；男

性嫌疑犯以故意殺人及強盜案各 59 人最多，女性嫌疑犯則以強盜案 10 人最多(詳十九)。

◆**被害人數：新北市全般刑案被害人數歷年男性多於女性，0-17 歲女性則均多於男性；均以竊盜案最多；男性主要被害場所為交通場所，女性則為住宅區。**

新北市 106 年全般刑案被害人男性占 59.14%，女性占 40.86%，被害人數分別較上年減少 6.21% 及 6.81%；均以 30-39 歲被害人數最多，男性為 4,114 人，女性為 2,960 人，新北市歷年 0-17 歲女性被害人均多於男性被害人(詳廿四)；歷年均以竊盜案最多，106 年男性 6,012 人，女性 3,256 人(詳廿五)。

全般刑案男性及女性被害人職業以服務及銷售工作人員最多，106 年男性為 4,722 人，女性 4,315 人(詳廿六)。就犯罪場所別觀察，106 年男性主要被害場所發生於交通場所，占男性被害人 35.72% 最多，女性則發生於住宅區，占女性被害人 45.19% 最多(詳廿七)。106 年男性及女性被害人均以三重分局最多(男 2,634 人，女 1,605 人)，金山分局最少(男 76 人，女 43 人)(詳廿八)。

◆**性騷擾案：被害人女性多於男性，106 年以 24-29 歲最多；加害人男性多於女性，106 年以 30-39 歲最多。**

本局受理性騷擾事(案)件被害人女性多於男性；106 年男性占 4.37%，女性占 95.63%，被害人數分別較上年增加 325.00% 及 45.31%，男性以未滿 18 歲 10 人最多，女性以 24-29 歲被害人數 98 人最多(詳廿九)。

本局受理性騷擾事(案)件加害人男性多於女性；106 年男性占 98.71%，女性占 1.29%，加害人數分別較上年增加 48.26% 及 400.00%，男性加害人數以 40-49 歲 75 人最多，女性以 50-59 歲 2 人最多(詳卅)。

◆**交通事故：A1 類道路交通事故死傷人數及肇事人數均男性多於女性；106 年男性以 8-10 時最多，女性則分別以 18-20 時最多。**

新北市 106 年 A1 類道路交通事故死亡人數男性占 64.04%，女性占 35.96%，分別較上年減少 13.10%及增加 20.59%；每萬人死傷人數男性為 0.61 人，女性為 0.32 人；肇事者男性占 83.64%，女性占 16.36%，分別較上年減少 1.08%及 14.29%(詳卅一)。

新北市 106 年 A1 類道路交通事故傷亡人數男性以 8-10 時占男性傷亡人數 14.17%最多，女性則以 18-20 時分別占女性傷亡人數 20.31%最多(詳卅二)。

◆職員人數：本局現有職員中警察官男性多於女性，行政人員女性多於男性。

本局 106 年現有職員男性占 90.11%，其中警察官 6,698 人，行政人員 109 人，以 24 歲以下警察官 1,405 人最多；女性占 9.89%，其中警察官 618 人，行政人員 129 人，以 25-29 歲警察官 161 人最多(詳卅三)。

本局及所屬單位 106 年現有職員中，以保安警察大隊性比例 1,425.00 最高，而婦幼警察隊 68.00 則為最小(詳卅四)。

◆其他統計：新北市留置嫌疑犯人數男性多於女性，歷年均以刑事犯占多數；外僑居留人數女性多於男性，歷年均以外籍勞工占多數。

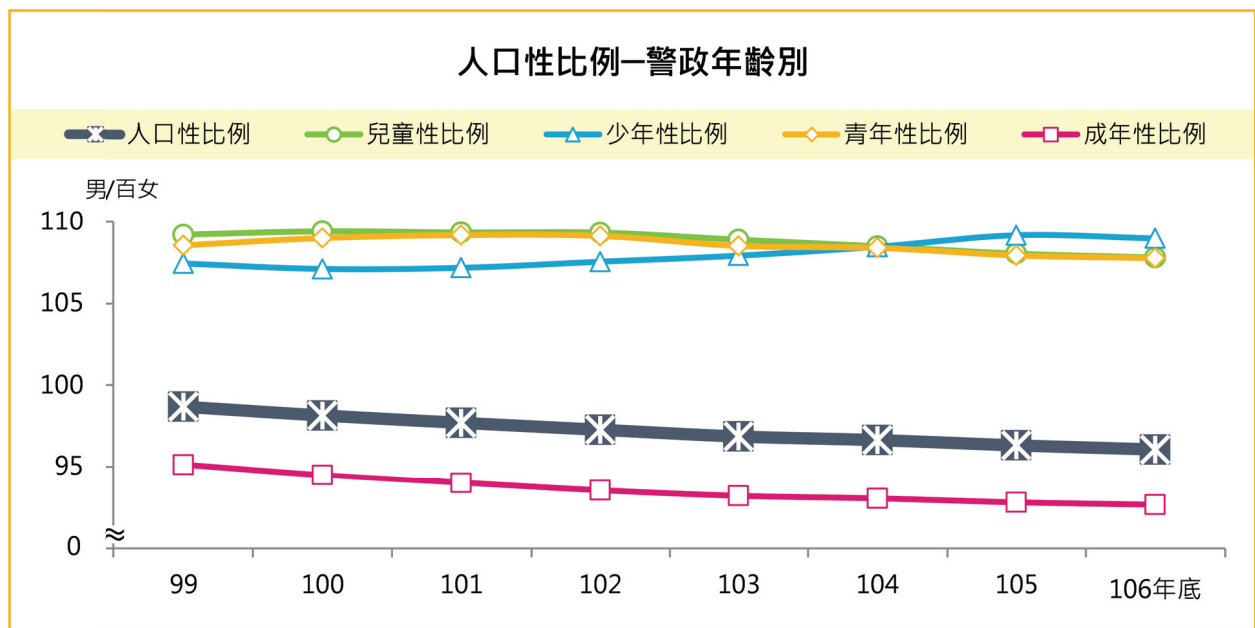
新北市 106 年留置嫌疑犯人數，男性占 87.82%，女性占 12.18%，分別較上年減少 3.65%及 7.53%。男性及女性被留置之嫌疑犯，均以刑事犯占多數，分別為 1 萬 2,040 人及 1,670 人(詳卅五)。

新北市 106 年外僑居留人數，男性占 39.79%，女性占 60.21%，居留人數分別較上年增加 7.61%及 5.71%。男性及女性居留外僑，均以外籍勞工占多數，男性外籍勞工為 3 萬 2,371 人，女性外籍勞工為 4 萬 9,960 人(詳卅六)。

一 人口概況

新北市戶籍登記人口數女性多於男性；兒童、少年及青年則男性多於女性。

新北市 106 年底戶籍登記人口數男性為 195.34 萬人，較上年底增加 0.11 萬人(+0.05%)，其中僅成年男性人口增加 1.42 萬人(+0.98%)；女性為 203.33 萬人，較上年底增加 0.64 萬人(+0.32%)，其中亦僅成年女性人口增加 1.77 萬人(+1.13%)；性比例為 96.07，較上年底減少 0.25，僅成年性比例 92.66 低於 100，少年性比例 108.97 最高。



| 項目 | 人口數總計 | | | 兒童人口數 | | | 少年人口數 | | | 青年人口數 | | | 成年人口數 | | |
|-------------|-------------|----------|----------|-------------|---------|---------|-------------|---------|---------|-------------|---------|---------|-------------|----------|----------|
| | 性比例 男/百女 | 男 千人 | 女 千人 | 性比例 男/百女 | 男 千人 | 女 千人 | 性比例 男/百女 | 男 千人 | 女 千人 | 性比例 男/百女 | 男 千人 | 女 千人 | 性比例 男/百女 | 男 千人 | 女 千人 |
| 民國99年底 | 98.67 | 1,935.67 | 1,961.70 | 109.20 | 229.80 | 210.44 | 107.44 | 159.63 | 148.57 | 108.55 | 173.72 | 160.03 | 95.14 | 1,372.52 | 1,442.66 |
| 民國100年底 | 98.14 | 1,939.84 | 1,976.60 | 109.40 | 223.55 | 204.33 | 107.11 | 154.43 | 144.18 | 108.99 | 175.53 | 161.05 | 94.50 | 1,386.33 | 1,467.04 |
| 民國101年底 | 97.69 | 1,946.61 | 1,992.70 | 109.33 | 217.96 | 199.35 | 107.18 | 152.64 | 142.42 | 109.17 | 173.01 | 158.48 | 94.01 | 1,403.00 | 1,492.45 |
| 民國102年底 | 97.27 | 1,950.06 | 2,004.87 | 109.32 | 214.11 | 195.85 | 107.55 | 146.87 | 136.55 | 109.12 | 173.00 | 158.55 | 93.54 | 1,416.08 | 1,513.92 |
| 民國103年底 | 96.86 | 1,951.74 | 2,015.07 | 108.89 | 212.00 | 194.69 | 107.92 | 140.43 | 130.12 | 108.51 | 169.93 | 156.60 | 93.20 | 1,429.38 | 1,533.66 |
| 民國104年底 | 96.64 | 1,951.35 | 2,019.29 | 108.49 | 208.66 | 192.33 | 108.46 | 132.96 | 122.59 | 108.39 | 168.90 | 155.82 | 93.04 | 1,440.83 | 1,548.55 |
| 民國105年底 | 96.32 | 1,952.35 | 2,026.87 | 108.04 | 206.34 | 190.97 | 109.16 | 129.45 | 118.59 | 107.93 | 162.98 | 151.00 | 92.80 | 1,453.58 | 1,566.31 |
| 民國106年底 | 96.07 | 1,953.40 | 2,033.29 | 107.81 | 204.44 | 189.64 | 108.97 | 122.98 | 112.85 | 107.77 | 158.16 | 146.75 | 92.66 | 1,467.82 | 1,584.05 |
| 106較105年增減數 | -0.25 | 1.05 | 6.42 | -0.23 | -1.90 | -1.33 | -0.19 | -6.47 | -5.74 | -0.16 | -4.82 | -4.25 | -0.14 | 14.24 | 17.74 |
| 106較105年增減% | - | 0.05 | 0.32 | - | -0.92 | -0.70 | - | -5.00 | -4.84 | - | -2.96 | -2.81 | - | 0.98 | 1.13 |

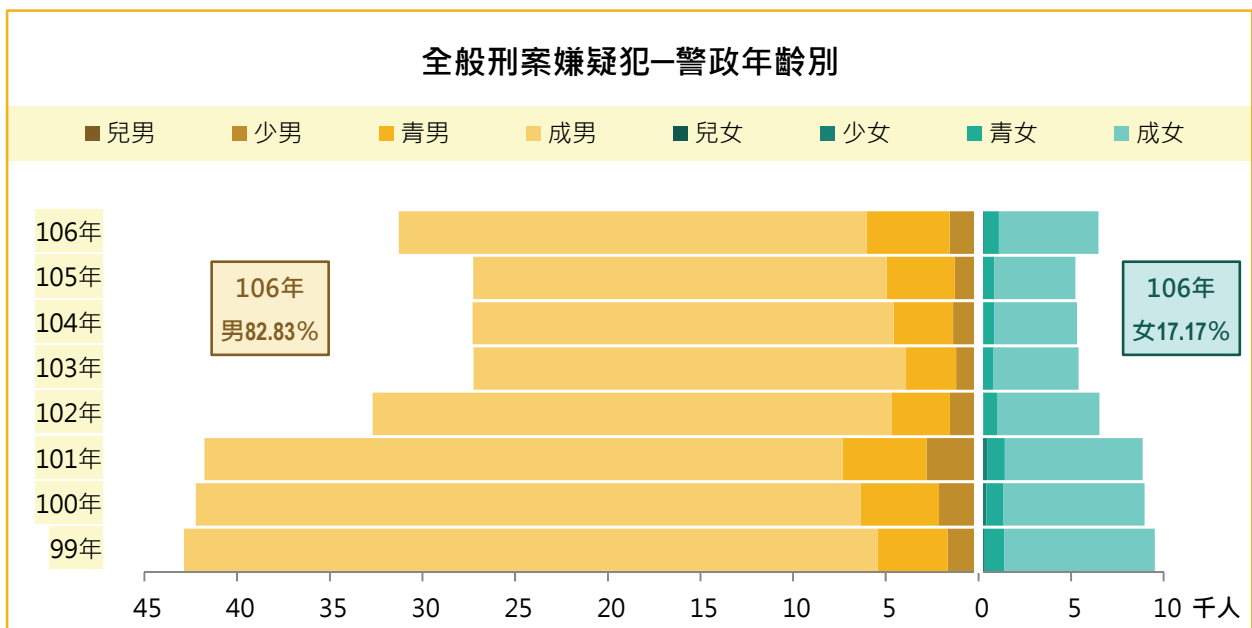
資料來源：內政部警政署網際網路報送系統

說明：①兒童：未滿 12 歲之人；少年：12 歲以上 18 歲未滿之人；青年：18 歲以上 24 歲未滿之人；成年：24 歲以上之人。②性比例：為每百女子所當男子數，其公式為(男性人口數÷女性人口數) ×100%。

二 全般刑案嫌疑犯—警政年齡別

新北市全般刑案嫌疑犯男性多於女性；106年與上年比較，少年、青年及成年嫌疑犯均女性增幅高於男性，兒童嫌疑犯則女性減幅高於男性。

新北市 106 年全般刑案男性嫌疑犯為 3 萬 1,275 人(占 82.83%)，較上年增加 4,016 人(+14.73%)，其中兒童嫌疑犯減少 9.23%，少年嫌疑犯增加 24.40%，青年嫌疑犯增加 21.54%，成年嫌疑犯增加 13.15%；女性嫌疑犯為 6,483 人(占 17.17%)，較上年增加 1,260 人(+24.12%)，其中兒童嫌疑犯減少 25.00%，少年嫌疑犯增加 42.78%，青年嫌疑犯增加 26.92%，成年嫌疑犯增加 23.06%。



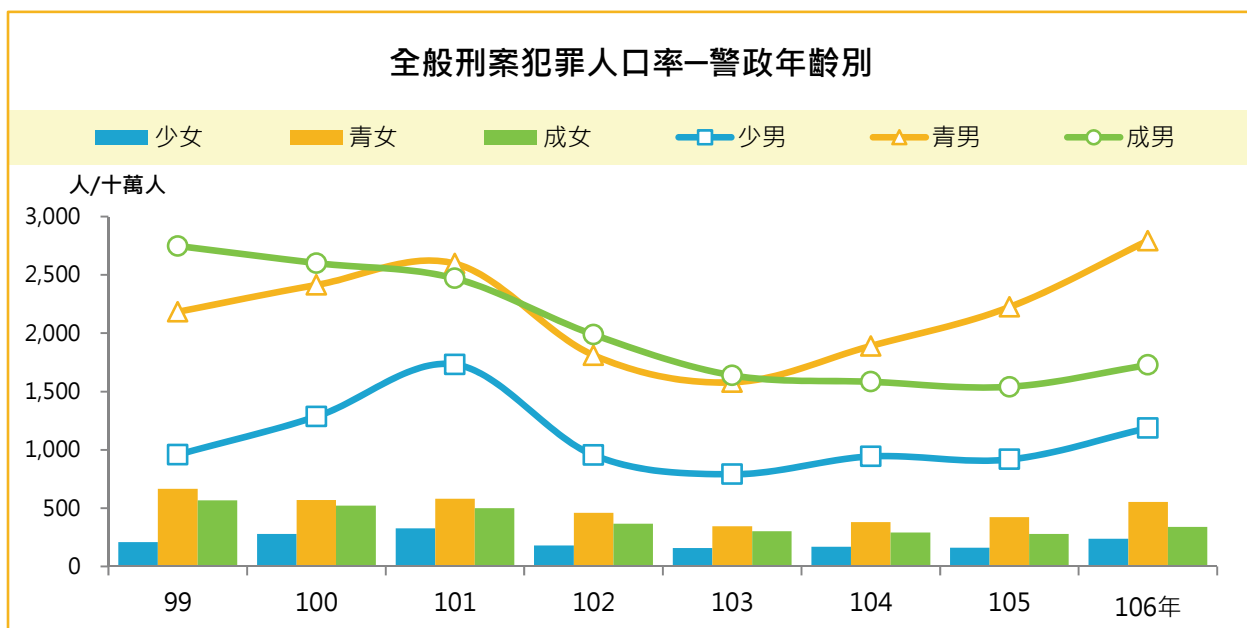
| 項目 | 嫌疑犯總計 | | 兒童嫌疑犯 | | 少年嫌疑犯 | | 青年嫌疑犯 | | 成年嫌疑犯 | |
|-------------|--------|-------|-------|--------|-------|-------|-------|-------|--------|-------|
| | 男 | 女 | 男 | 女 | 男 | 女 | 男 | 女 | 男 | 女 |
| 單位 | 人 | 人 | 人 | 人 | 人 | 人 | 人 | 人 | 人 | 人 |
| 99年 | 42,866 | 9,512 | 89 | 18 | 1,560 | 318 | 3,759 | 1,064 | 37,458 | 8,112 |
| 100年 | 42,227 | 8,960 | 110 | 24 | 2,019 | 411 | 4,214 | 919 | 35,884 | 7,606 |
| 101年 | 41,766 | 8,848 | 140 | 33 | 2,660 | 470 | 4,525 | 931 | 34,441 | 7,414 |
| 102年 | 32,690 | 6,521 | 105 | 19 | 1,431 | 253 | 3,134 | 731 | 28,020 | 5,518 |
| 103年 | 27,236 | 5,410 | 67 | 28 | 1,137 | 211 | 2,707 | 543 | 23,325 | 4,628 |
| 104年 | 27,299 | 5,328 | 78 | 32 | 1,291 | 214 | 3,203 | 599 | 22,727 | 4,483 |
| 105年 | 27,259 | 5,223 | 65 | 16 | 1,205 | 194 | 3,690 | 650 | 22,299 | 4,363 |
| 106年 | 31,275 | 6,483 | 59 | 12 | 1,499 | 277 | 4,485 | 825 | 25,232 | 5,369 |
| 106較105年增減數 | 4,016 | 1,260 | -6 | -4 | 294 | 83 | 795 | 175 | 2,933 | 1,006 |
| 106較105年增減% | 14.73 | 24.12 | -9.23 | -25.00 | 24.40 | 42.78 | 21.54 | 26.92 | 13.15 | 23.06 |

資料來源：內政部警政署刑事警察局刑案紀錄系統

三 全般刑案犯罪人口率—警政年齡別

新北市全般刑案犯罪人口率男性高於女性；106年與上年比較，少年、青年及成年犯罪人口率增幅以女性高於男性，兒童犯罪人口率則女性減幅高於男性。

新北市 106 年男性及女性全般刑案犯罪人口率分別為每十萬人口查獲 1,601.49 人及 319.35 人，分別較上年增加 204.92 人及 61.18 人。男性以青年犯罪人口率最高(每十萬男性青年人口查獲 2,793.21 人)，其次為成年犯罪人口率最高(每十萬男性成年人口查獲 1,727.39 人)；女性亦以青年犯罪人口率最高(每十萬女性青年人口查獲 554.15 人)，其次為成年犯罪人口率(每十萬女性成年人口查獲 340.85 人)。



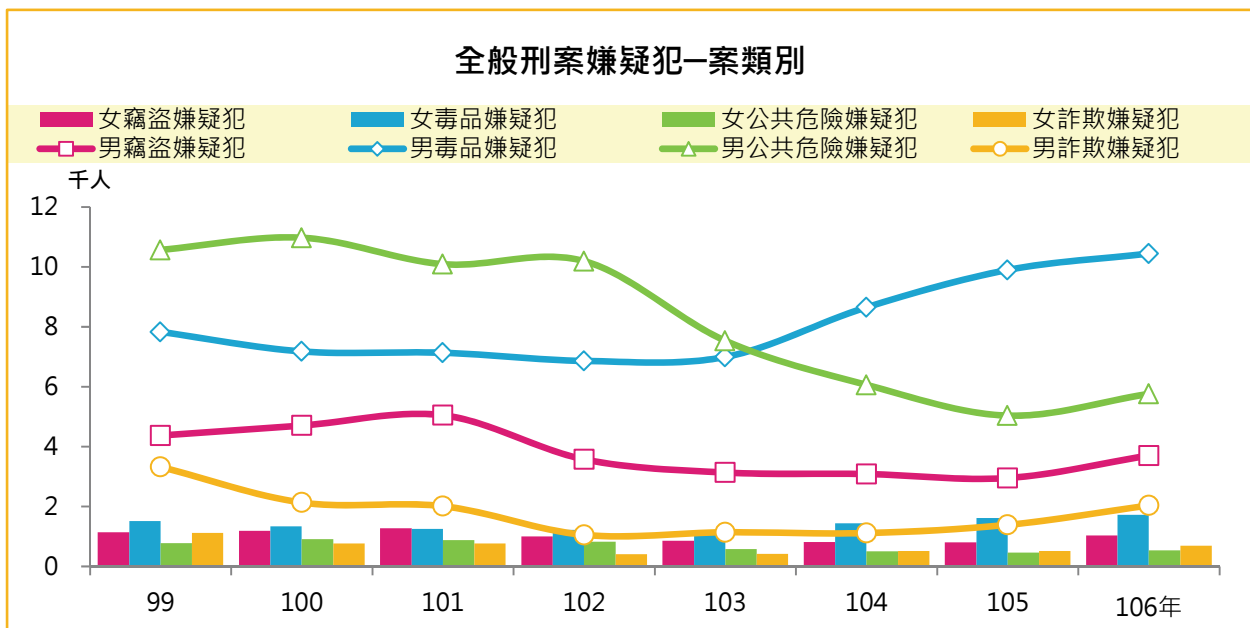
| 項目 | 全般刑案犯罪人口率 | | 兒童犯罪人口率 | | 少年犯罪人口率 | | 青年犯罪人口率 | | 成年犯罪人口率 | |
|-------------|-----------|--------|---------|--------|----------|--------|----------|--------|----------|--------|
| | 男 | 女 | 男 | 女 | 男 | 女 | 男 | 女 | 男 | 女 |
| 單位 | 人/十萬人 | 人/十萬人 | 人/十萬人 | 人/十萬人 | 人/十萬人 | 人/十萬人 | 人/十萬人 | 人/十萬人 | 人/十萬人 | 人/十萬人 |
| 99年 | 2,219.17 | 486.82 | 38.06 | 8.39 | 959.37 | 210.73 | 2,183.32 | 667.54 | 2,748.14 | 567.61 |
| 100年 | 2,179.17 | 455.02 | 48.53 | 11.57 | 1,285.76 | 280.79 | 2,413.18 | 572.44 | 2,601.37 | 522.80 |
| 101年 | 2,149.31 | 445.82 | 63.42 | 16.35 | 1,732.52 | 327.99 | 2,596.50 | 582.72 | 2,469.48 | 501.03 |
| 102年 | 1,677.84 | 326.25 | 48.60 | 9.62 | 955.57 | 181.38 | 1,811.48 | 461.15 | 1,987.88 | 367.09 |
| 103年 | 1,396.07 | 269.16 | 31.45 | 14.34 | 791.51 | 158.24 | 1,578.76 | 344.60 | 1,639.45 | 303.72 |
| 104年 | 1,398.84 | 264.13 | 37.08 | 16.54 | 944.44 | 169.36 | 1,890.63 | 383.45 | 1,583.64 | 290.90 |
| 105年 | 1,396.57 | 258.17 | 31.33 | 8.35 | 918.42 | 160.88 | 2,223.72 | 423.70 | 1,540.83 | 280.14 |
| 106年 | 1,601.49 | 319.35 | 28.73 | 6.31 | 1,187.67 | 239.37 | 2,793.21 | 554.15 | 1,727.39 | 340.85 |
| 106較105年增減數 | 204.92 | 61.18 | -2.60 | -2.04 | 269.25 | 78.49 | 569.49 | 130.45 | 186.56 | 60.71 |
| 106較105年增減% | 14.67 | 23.70 | -8.30 | -24.43 | 29.32 | 48.79 | 25.61 | 30.79 | 12.11 | 21.67 |

資料來源：內政部警政署刑事警察局刑案紀錄系統、內政部警政署網際網路報送系統

四 全般刑案嫌疑犯—案類別

新北市全般刑案男性嫌疑犯 104 年起以毒品嫌疑犯最多，公共危險罪次之；女性嫌疑犯 102 年起均以毒品嫌疑犯最多，竊盜嫌疑犯次之。

新北市 106 年男性嫌疑犯以毒品案 1 萬 446 人(占男性嫌疑犯 33.40%)最多，其次為公共危險罪 5,761 人(占男性嫌疑犯 18.42%)；女性嫌疑犯亦以毒品案 1,721 人(占女性嫌疑犯 26.55%)居首，其次為竊盜案 1,034 人(占女性嫌疑犯 15.95%)。與上年比較，男性嫌疑犯增幅最大案類為詐欺案(+46.86%)，女性則為妨害自由案(+39.16%)；而男性及女性減幅最大案類則均為賭博案，分別減少 33.47%及 26.70%。



| 項目 | 竊盜 | | 暴力 | | 毒品 | | 公共危險 | | 賭博 | | 一般傷害 | | 駕駛過失 | | 詐欺 | | 妨害自由 | | |
|-------------|-------|-------|--------|------|--------|-------|--------|-------|--------|--------|-------|-------|-------|--------|-------|-------|-------|-------|---|
| | 男 | 女 | 男 | 女 | 男 | 女 | 男 | 女 | 男 | 女 | 男 | 女 | 男 | 女 | 男 | 女 | 男 | 女 | |
| 單位 | 人 | 人 | 人 | 人 | 人 | 人 | 人 | 人 | 人 | 人 | 人 | 人 | 人 | 人 | 人 | 人 | 人 | 人 | 人 |
| 99年 | 4,370 | 1,144 | 1,036 | 74 | 7,830 | 1,518 | 10,569 | 775 | 3,343 | 1,286 | 2,975 | 698 | 1,979 | 446 | 3,323 | 1,119 | 1,141 | 265 | |
| 100年 | 4,704 | 1,191 | 1,024 | 54 | 7,177 | 1,335 | 10,974 | 914 | 3,459 | 1,360 | 3,162 | 690 | 2,284 | 494 | 2,132 | 772 | 1,445 | 290 | |
| 101年 | 5,046 | 1,275 | 1,221 | 79 | 7,133 | 1,253 | 10,091 | 877 | 3,246 | 1,173 | 3,235 | 681 | 2,268 | 550 | 2,011 | 772 | 1,576 | 347 | |
| 102年 | 3,575 | 1,000 | 400 | 13 | 6,861 | 1,215 | 10,192 | 824 | 2,034 | 663 | 1,812 | 435 | 1,594 | 378 | 1,053 | 405 | 919 | 235 | |
| 103年 | 3,134 | 856 | 304 | 25 | 6,993 | 1,204 | 7,533 | 579 | 1,251 | 393 | 1,295 | 279 | 1,087 | 248 | 1,140 | 418 | 687 | 140 | |
| 104年 | 3,085 | 811 | 238 | 12 | 8,650 | 1,442 | 6,063 | 504 | 1,810 | 404 | 1,127 | 231 | 928 | 219 | 1,114 | 521 | 699 | 136 | |
| 105年 | 2,951 | 797 | 256 | 14 | 9,897 | 1,612 | 5,035 | 462 | 1,440 | 442 | 1,246 | 217 | 857 | 213 | 1,387 | 513 | 719 | 143 | |
| 106年 | 3,702 | 1,034 | 190 | 15 | 10,446 | 1,721 | 5,761 | 534 | 958 | 324 | 1,355 | 243 | 846 | 190 | 2,037 | 690 | 960 | 199 | |
| 106較105年增減數 | 751 | 237 | -66 | 1 | 549 | 109 | 726 | 72 | -482 | -118 | 109 | 26 | -11 | -23 | 650 | 177 | 241 | 56 | |
| 106較105年增減% | 25.45 | 29.74 | -25.78 | 7.14 | 5.55 | 6.76 | 14.42 | 15.58 | -33.47 | -26.70 | 8.75 | 11.98 | -1.28 | -10.80 | 46.86 | 34.50 | 33.52 | 39.16 | |

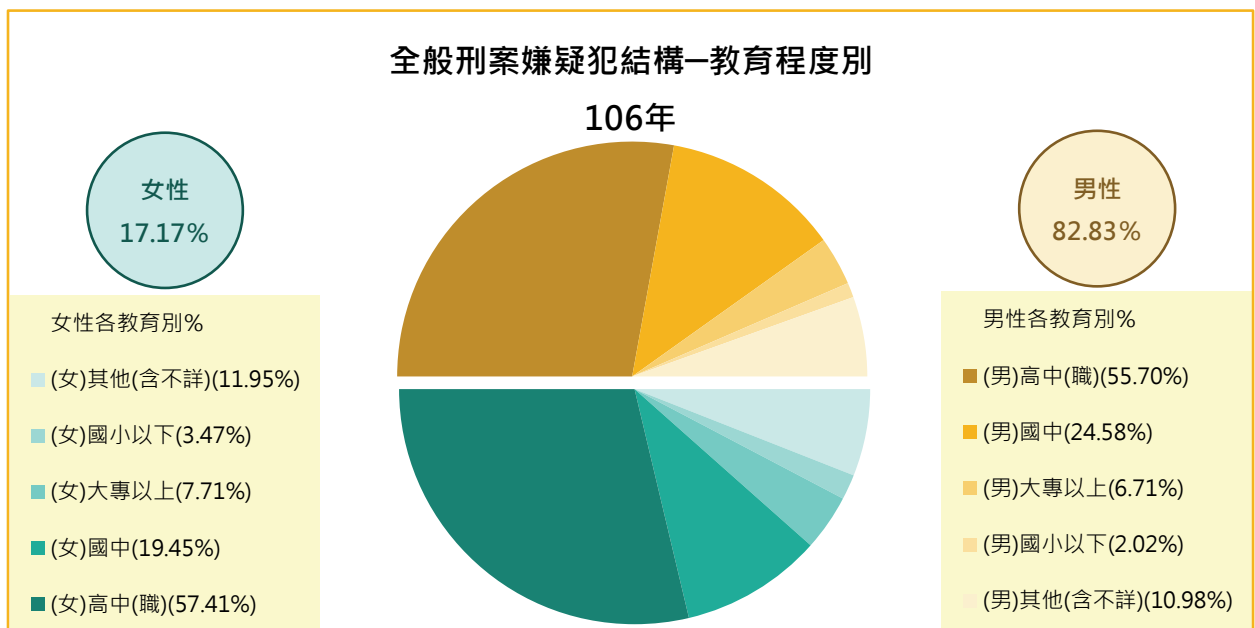
資料來源：內政部警政署刑事警察局刑案紀錄系統

說明：106 年起暴力犯罪項下「強制性交」案類不含「對幼性交」。

五 全般刑案嫌疑犯—教育程度別

新北市全般刑案男性及女性嫌疑犯教育程度歷年均以高中(職) 程度最多，國中程度次之。

新北市 106 年全般刑案男性及女性嫌疑犯教育程度均以高中（職）程度最多，男性為 1 萬 7,421 人(占男性嫌疑犯 55.70%)，女性為 3,722 人(占女性嫌疑犯 57.41%)，分別較上年增加 1,860 人(+11.95%)及 646 人(+21.00%)；均以國中程度次之，男性為 7,688 人(占男性嫌疑犯 24.58%)，女性為 1,261 人(占女性嫌疑犯 19.45%)，分別較上年增加 1,169 人(+17.93%)及 333 人(+35.88%)。



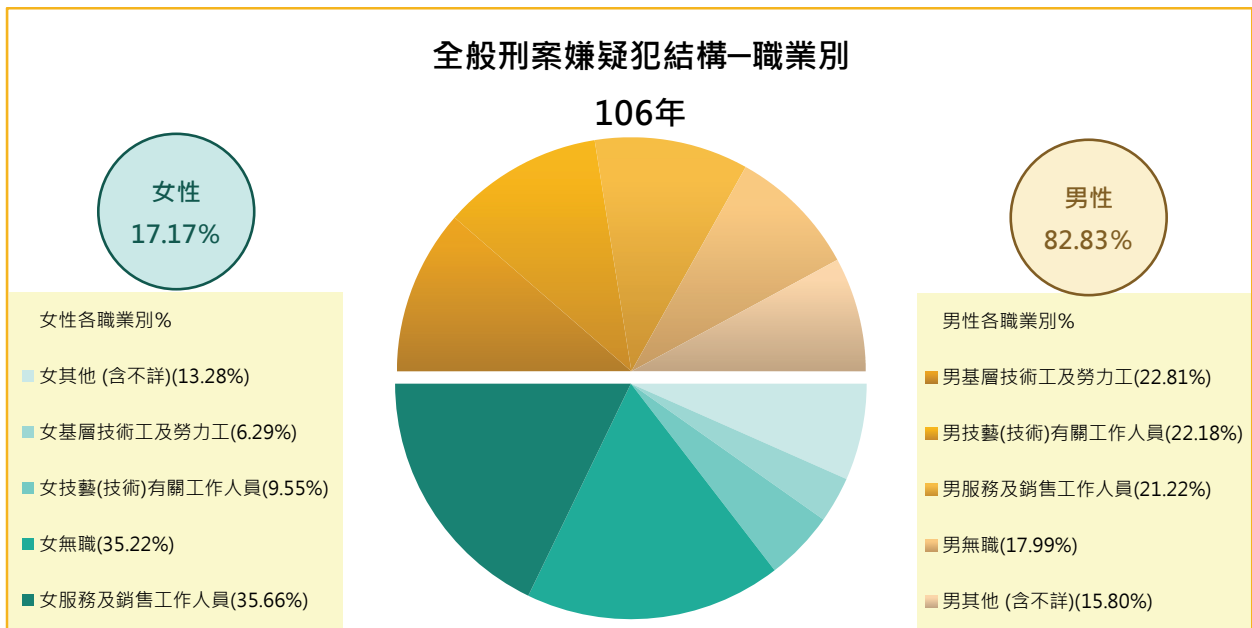
| 項目 | 總計 | | 不識字 | | 自修 | | 國小 | | 國中 | | 高中(職) | | 大專 | | 研究所 | | 其他(含不詳) | |
|-------------|--------|-------|------|--------|--------|---------|--------|-------|--------|-------|--------|-------|-------|-------|-----|--------|---------|-------|
| | 男 | 女 | 男 | 女 | 男 | 女 | 男 | 女 | 男 | 女 | 男 | 女 | 男 | 女 | 男 | 女 | 男 | 女 |
| 單位 | 人 | 人 | 人 | 人 | 人 | 人 | 人 | 人 | 人 | 人 | 人 | 人 | 人 | 人 | 人 | 人 | 人 | 人 |
| 99年 | 42,866 | 9,512 | 144 | 128 | 24 | 23 | 3,302 | 1,018 | 16,147 | 2,614 | 19,526 | 4,638 | 3,534 | 1,032 | 151 | 49 | 38 | 10 |
| 100年 | 42,227 | 8,960 | 103 | 99 | 9 | 10 | 2,740 | 867 | 14,981 | 2,391 | 20,803 | 4,641 | 3,404 | 917 | 137 | 25 | 50 | 10 |
| 101年 | 41,766 | 8,848 | 136 | 104 | 22 | 8 | 2,620 | 774 | 14,282 | 2,186 | 21,168 | 4,720 | 3,339 | 1,009 | 164 | 40 | 35 | 7 |
| 102年 | 32,690 | 6,521 | 72 | 64 | 14 | 9 | 1,892 | 518 | 10,584 | 1,542 | 17,881 | 3,700 | 2,126 | 654 | 92 | 31 | 29 | 3 |
| 103年 | 27,236 | 5,410 | 45 | 47 | 4 | 4 | 1,192 | 316 | 7,439 | 1,179 | 16,699 | 3,329 | 1,436 | 429 | 98 | 13 | 323 | 93 |
| 104年 | 27,299 | 5,328 | 46 | 29 | 13 | 2 | 1,119 | 317 | 7,249 | 1,009 | 14,955 | 2,948 | 1,602 | 422 | 69 | 12 | 2,246 | 589 |
| 105年 | 27,259 | 5,223 | 14 | 19 | 5 | 1 | 913 | 230 | 6,519 | 928 | 15,561 | 3,076 | 1,543 | 391 | 64 | 14 | 2,640 | 564 |
| 106年 | 31,275 | 6,483 | 15 | 16 | 3 | - | 614 | 209 | 7,688 | 1,261 | 17,421 | 3,722 | 2,035 | 493 | 64 | 7 | 3,435 | 775 |
| 106較105年增減數 | 4,016 | 1,260 | 1 | -3 | -2 | -1 | -299 | -21 | 1,169 | 333 | 1,860 | 646 | 492 | 102 | - | -7 | 795 | 211 |
| 106較105年增減% | 14.73 | 24.12 | 7.14 | -15.79 | -40.00 | -100.00 | -32.75 | -9.13 | 17.93 | 35.88 | 11.95 | 21.00 | 31.89 | 26.09 | - | -50.00 | 30.11 | 37.41 |

資料來源：內政部警政署刑事警察局刑案紀錄系統

六 全般刑案嫌疑犯—職業別

新北市全般刑案 106 年男性嫌疑犯職業以基層技術工及勞力工最多，技藝(技術)有關工作人員次之；女性嫌疑犯職業以服務及銷售工作人員最多，無職次之。

新北市 106 年全般刑案男性嫌疑犯職業以基層技術工及勞力工 7,134 人(占男性嫌疑犯 22.81%)最多，技藝(技術)有關工作人員 6,937 人(占男性嫌疑犯 22.18%)次之，分別較上年增加 1,958 人(+37.83%)及 427 人(+6.56%)；女性嫌疑犯職業以服務及銷售工作人員 2,312 人(占女性嫌疑犯 35.66%)最多，無職 2,283 人(占女性嫌疑犯 35.22%)次之，分別較上年增加 504 人(+27.88%)及 310 人(+15.71%)。



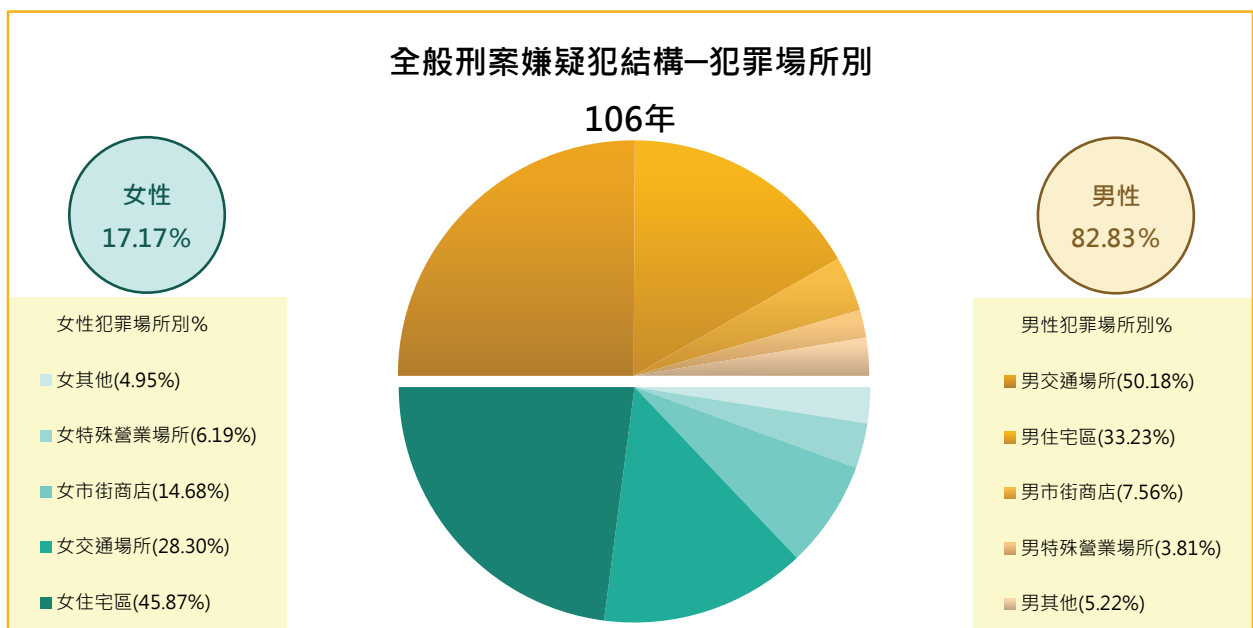
| 項目 | 民意代表、 主管及經理 人員 | | 專業人員 | | 技術員及助 理專業人員 | | 事務支援 人員 | | 服務及銷售 工作人員 | | 農、林、漁 、牧業生產 人員 | | 保安服務 工作人員 (含軍人) | | 技藝(技術) 有關工作 人員 | | 機械設備操 作及組裝 人員 | | 基層技術工 及勞力工 | | 學生 | | 無職 | | 其他 (含不詳) | |
|-------------|----------------------|--------|-------|-------|----------------|-------|------------|--------|---------------|-------|----------------------|-------|-----------------------|--------|----------------------|-------|---------------------|-------|---------------|-------|-------|-------|--------|-------|-------------|------|
| | 男 | 女 | 男 | 女 | 男 | 女 | 男 | 女 | 男 | 女 | 男 | 女 | 男 | 女 | 男 | 女 | 男 | 女 | 男 | 女 | 男 | 女 | 男 | 女 | 男 | 女 |
| 99年 | 591 | 124 | 273 | 177 | 891 | 261 | 81 | 66 | 9,032 | 3,100 | 223 | 9 | 339 | 8 | 6,996 | 483 | 2,611 | 70 | 8,002 | 355 | 1,682 | 377 | 11,450 | 4,217 | 695 | 265 |
| 100年 | 423 | 81 | 262 | 145 | 879 | 229 | 63 | 43 | 11,379 | 3,273 | 204 | 13 | 325 | 10 | 5,546 | 333 | 2,144 | 42 | 8,226 | 380 | 2,237 | 492 | 9,793 | 3,747 | 746 | 172 |
| 101年 | 271 | 61 | 281 | 158 | 789 | 237 | 77 | 56 | 11,419 | 3,302 | 167 | 4 | 420 | 5 | 4,237 | 334 | 2,154 | 42 | 9,045 | 408 | 2,710 | 589 | 9,523 | 3,474 | 673 | 178 |
| 102年 | 138 | 28 | 258 | 126 | 667 | 186 | 46 | 35 | 8,762 | 2,606 | 172 | 11 | 420 | 3 | 3,145 | 239 | 1,897 | 35 | 8,614 | 372 | 1,301 | 290 | 6,705 | 2,463 | 565 | 127 |
| 103年 | 73 | 11 | 206 | 94 | 554 | 136 | 46 | 29 | 6,918 | 2,303 | 116 | 2 | 323 | 3 | 5,863 | 304 | 1,291 | 28 | 5,679 | 296 | 1,038 | 245 | 4,282 | 1,745 | 847 | 214 |
| 104年 | 96 | 15 | 252 | 110 | 589 | 126 | 67 | 23 | 6,445 | 2,002 | 104 | 4 | 345 | 5 | 6,026 | 368 | 1,264 | 38 | 5,425 | 281 | 1,332 | 285 | 5,039 | 1,999 | 315 | 72 |
| 105年 | 80 | 13 | 306 | 83 | 423 | 107 | 48 | 36 | 6,640 | 1,808 | 140 | 8 | 364 | 4 | 6,510 | 557 | 889 | 13 | 5,176 | 267 | 1,096 | 208 | 5,019 | 1,973 | 568 | 146 |
| 106年 | 205 | 34 | 598 | 154 | 527 | 155 | 56 | 19 | 6,636 | 2,312 | 109 | 10 | 483 | 10 | 6,937 | 619 | 881 | 18 | 7,134 | 408 | 1,477 | 308 | 5,625 | 2,283 | 607 | 153 |
| 106較105年增減數 | 125 | 21 | 292 | 71 | 104 | 48 | 8 | -17 | -4 | 504 | -31 | 2 | 119 | 6 | 427 | 62 | -8 | 5 | 1,958 | 141 | 381 | 100 | 606 | 310 | 39 | 7 |
| 106較105年增減% | 156.25 | 161.54 | 95.42 | 85.54 | 24.59 | 44.86 | 16.67 | -47.22 | -0.06 | 27.88 | -22.14 | 25.00 | 32.69 | 150.00 | 6.56 | 11.13 | -0.90 | 38.46 | 37.83 | 52.81 | 34.76 | 48.08 | 12.07 | 15.71 | 6.87 | 4.79 |

資料來源：內政部警政署刑事警察局刑案紀錄系統

七 全般刑案嫌疑犯—犯罪場所別

新北市全般刑案歷年男性嫌疑犯主要犯罪場所發生於交通場所最多，住宅區次之；女性嫌疑犯則發生於住宅區最多，交通場所次之。

新北市 106 年全般刑案男性嫌疑犯主要犯罪場所發生於交通場所 1 萬 5,693 人(占男性嫌疑犯 50.18%)最多，住宅區 1 萬 394 人(占男性嫌疑犯 33.23%)次之；女性嫌疑犯則發生於住宅區 2,974 人(占女性嫌疑犯 45.87%)最多，交通場所 1,835 人(占女性嫌疑犯 28.30%)次之。與上年比較，男性嫌疑犯以市街商店增幅 25.54%最大，工礦廠場及倉庫則減幅 11.42%最大；而女性嫌疑犯以住宅區增幅 38.20%最大，工礦廠場及倉庫亦減幅 27.78%最大。



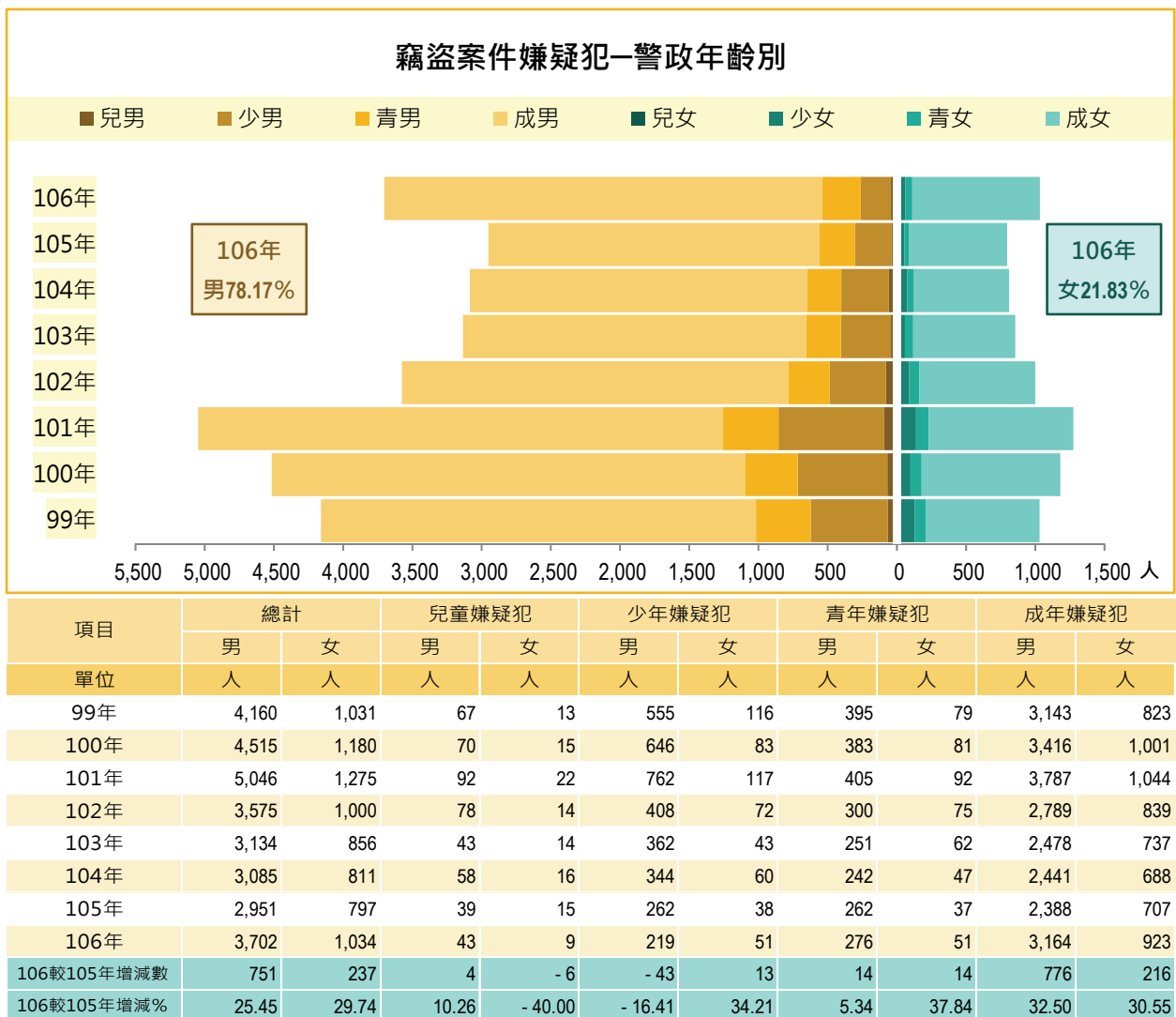
| 項目 | 總計 | | 住宅區 | | 市街商店 | | 特殊營業場所 | | 交通場所 | | 機關文教衛生機構 | | 金融保險證券機構 | | 工礦廠場及倉庫 | | 山林郊野 | | 其他 | |
|-------------|--------|-------|--------|-------|-------|-------|--------|------|--------|-------|----------|-------|----------|--------|---------|--------|--------|--------|------|-------|
| | 男 | 女 | 男 | 女 | 男 | 女 | 男 | 女 | 男 | 女 | 男 | 女 | 男 | 女 | 男 | 女 | 男 | 女 | 男 | 女 |
| 單位 | 人 | 人 | 人 | 人 | 人 | 人 | 人 | 人 | 人 | 人 | 人 | 人 | 人 | 人 | 人 | 人 | 人 | 人 | 人 | 人 |
| 99年 | 42,866 | 9,512 | 12,376 | 3,982 | 3,308 | 1,303 | 1,799 | 620 | 21,052 | 2,487 | 998 | 358 | 1,118 | 354 | 744 | 89 | 1,316 | 277 | 155 | 42 |
| 100年 | 42,227 | 8,960 | 12,568 | 3,764 | 3,187 | 1,237 | 1,616 | 578 | 21,295 | 2,605 | 942 | 298 | 361 | 139 | 642 | 43 | 1,377 | 234 | 239 | 62 |
| 101年 | 41,766 | 8,848 | 11,896 | 3,629 | 3,180 | 1,262 | 1,995 | 548 | 20,899 | 2,627 | 1,060 | 276 | 239 | 105 | 677 | 71 | 1,511 | 264 | 309 | 66 |
| 102年 | 32,690 | 6,521 | 8,523 | 2,484 | 2,303 | 914 | 1,492 | 567 | 17,996 | 2,065 | 673 | 164 | 123 | 68 | 448 | 61 | 895 | 149 | 237 | 49 |
| 103年 | 27,236 | 5,410 | 7,329 | 2,000 | 1,916 | 874 | 1,132 | 356 | 14,709 | 1,746 | 535 | 146 | 137 | 81 | 418 | 48 | 828 | 127 | 232 | 32 |
| 104年 | 27,299 | 5,328 | 8,261 | 1,981 | 1,942 | 753 | 1,141 | 415 | 14,095 | 1,806 | 513 | 116 | 95 | 66 | 275 | 23 | 824 | 144 | 153 | 24 |
| 105年 | 27,259 | 5,223 | 9,119 | 2,152 | 1,883 | 692 | 1,252 | 375 | 13,408 | 1,684 | 398 | 111 | 181 | 73 | 254 | 18 | 645 | 107 | 119 | 11 |
| 106年 | 31,275 | 6,483 | 10,394 | 2,974 | 2,364 | 952 | 1,193 | 401 | 15,693 | 1,835 | 495 | 148 | 205 | 62 | 225 | 13 | 579 | 84 | 127 | 14 |
| 106較105年增減數 | 4,016 | 1,260 | 1,275 | 822 | 481 | 260 | -59 | 26 | 2,285 | 151 | 97 | 37 | 24 | -11 | -29 | -5 | -66 | -23 | 8 | 3 |
| 106較105年增減% | 14.73 | 24.12 | 13.98 | 38.20 | 25.54 | 37.57 | -4.71 | 6.93 | 17.04 | 8.97 | 24.37 | 33.33 | 13.26 | -15.07 | -11.42 | -27.78 | -10.23 | -21.50 | 6.72 | 27.27 |

資料來源：內政部警政署刑事警察局刑案紀錄系統

八 竊盜案件嫌疑犯—警政年齡別

新北市竊盜案件嫌疑犯男性多於女性；106年與上年比較，青年嫌疑犯女性增幅高於男性，而成年嫌疑犯男性增幅高於女性，男性僅少年嫌疑犯減少，女性僅兒童嫌疑犯減少。

新北市 106 年竊盜案件男性嫌疑犯為 3,702 人(占 78.17%)，較上年增加 751 人(+25.45%)，其中成年嫌疑犯增加 32.50%最多，其次為兒童嫌疑犯增加 10.26%，僅少年嫌疑犯減少(-16.41%)；女性嫌疑犯為 1,034 人(占 21.83%)，較上年增加 237 人(+29.74%)，其中青年嫌疑犯增加 37.84%最多，其次為少年嫌疑犯增加 34.21%，僅兒童嫌疑犯減少(-40.00%)。

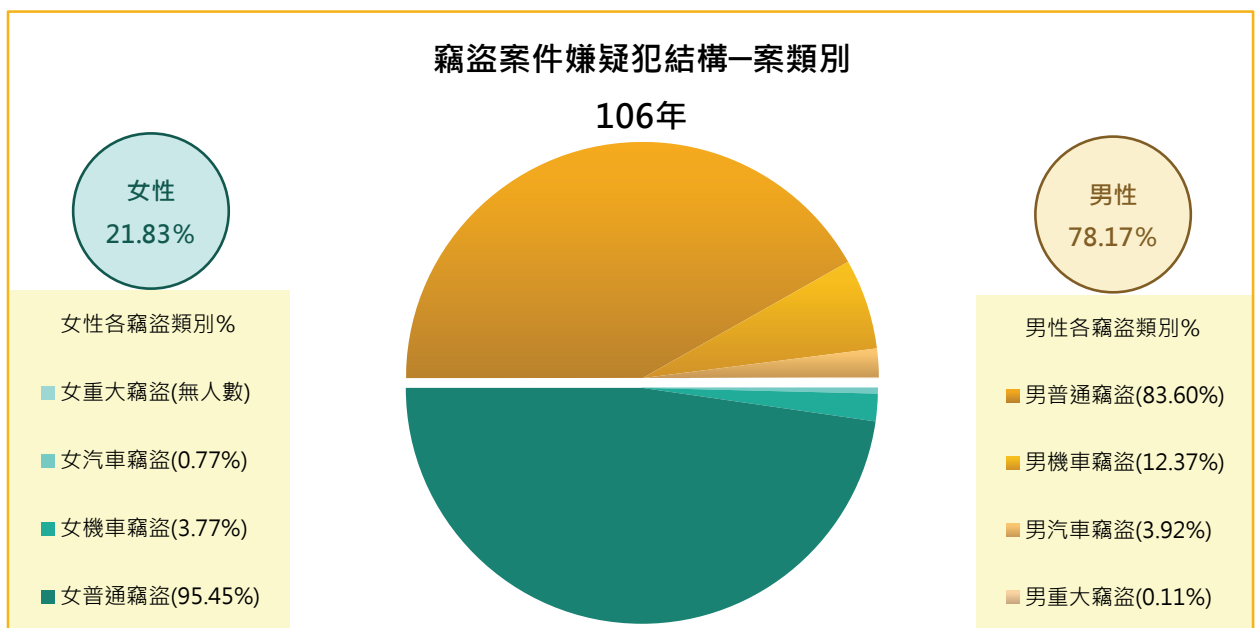


資料來源：內政部警政署刑事警察局刑案紀錄系統

九 竊盜案件嫌疑犯—案類別

新北市男性及女性竊盜嫌疑犯歷年均以普通竊盜案嫌疑犯最多，機車竊盜案嫌疑犯次之。

新北市 106 年男性竊盜嫌疑犯以普通竊盜案 3,095 人(占男性竊盜嫌疑犯 83.60%)最多，其次為機車竊盜案 458 人(占男性竊盜嫌疑犯 12.37%)；女性竊盜嫌疑犯亦以普通竊盜案 987 人(占女性竊盜嫌疑犯 95.45%)最多，其次為機車竊盜案 39 人(占女性竊盜嫌疑犯 3.77%)。與上年比較，男性竊盜嫌疑犯增幅最大案類為普通竊盜(+27.16%)，女性則為機車竊盜案(+34.48%)；而男性及女性減幅最大案類均為重大竊盜案，分別減少 33.33%及 100.00%。



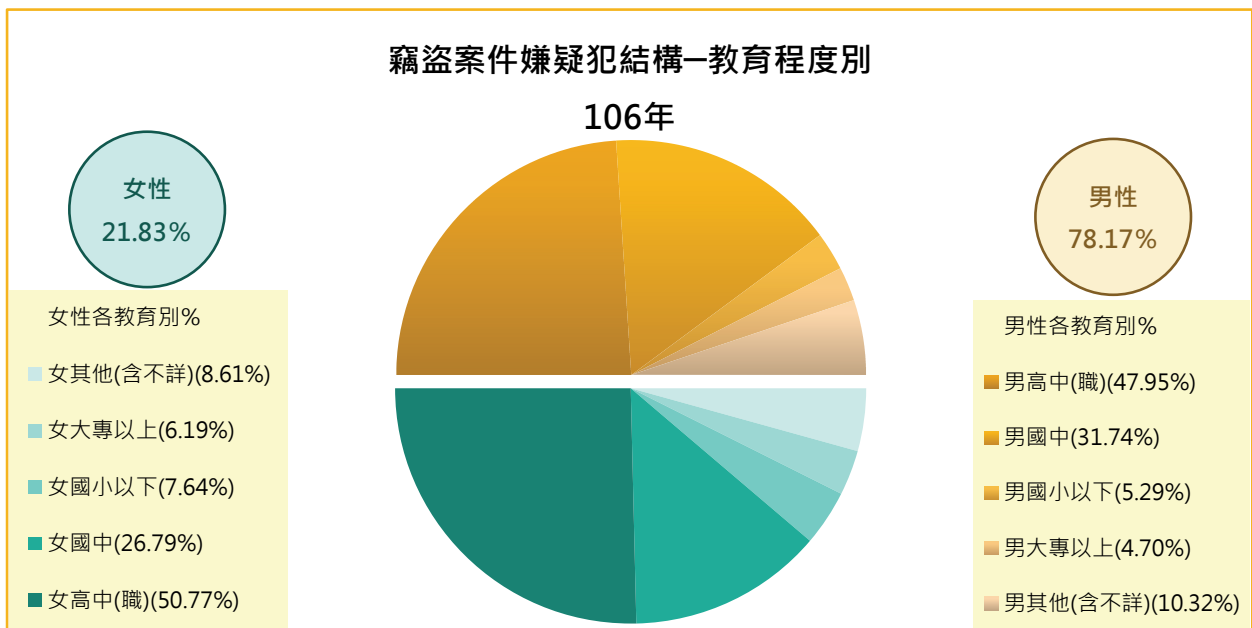
| 項目 | 總計 | | 重大竊盜 | | 普通竊盜 | | 汽車竊盜 | | 機車竊盜 | |
|-------------|-------|-------|---------|----------|-------|-------|------|---------|-------|-------|
| | 男 | 女 | 男 | 女 | 男 | 女 | 男 | 女 | 男 | 女 |
| 單位 | 人 | 人 | 人 | 人 | 人 | 人 | 人 | 人 | 人 | 人 |
| 99年 | 4,370 | 1,144 | 36 | 3 | 3,444 | 1,062 | 210 | 13 | 680 | 66 |
| 100年 | 4,704 | 1,191 | 27 | 3 | 3,658 | 1,118 | 189 | 11 | 830 | 59 |
| 101年 | 5,046 | 1,275 | 35 | 7 | 4,161 | 1,200 | 163 | 8 | 687 | 60 |
| 102年 | 3,575 | 1,000 | 12 | 2 | 2,974 | 947 | 116 | 6 | 473 | 45 |
| 103年 | 3,134 | 856 | 30 | - | 2,547 | 797 | 137 | 10 | 420 | 49 |
| 104年 | 3,085 | 811 | 9 | - | 2,457 | 750 | 167 | 15 | 452 | 46 |
| 105年 | 2,951 | 797 | 6 | 2 | 2,434 | 755 | 132 | 11 | 379 | 29 |
| 106年 | 3,702 | 1,034 | 4 | - | 3,095 | 987 | 145 | 8 | 458 | 39 |
| 106較105年增減數 | 751 | 237 | - 2 | - 2 | 661 | 232 | 13 | - 3 | 79 | 10 |
| 106較105年增減% | 25.45 | 29.74 | - 33.33 | - 100.00 | 27.16 | 30.73 | 9.85 | - 27.27 | 20.84 | 34.48 |

資料來源：內政部警政署刑事警察局刑案紀錄系統

十 竊盜案件嫌疑犯—教育程度別

新北市竊盜案件男性及女性嫌疑犯教育程度歷年均以高中(職)程度及國中程度為主。

新北市 106 年竊盜案件男性及女性嫌疑犯教育程度均以高中(職)程度最多，男性為 1,775 人(占男性竊盜嫌疑犯 47.95%)，女性為 525 人(占女性竊盜嫌疑犯 50.77%)，分別較上年增加 311 人(+21.24%)及 107 人(+25.60%)；均以國中程度次之，男性為 1,175 人(占男性竊盜嫌疑犯 31.74%)，女性為 277 人(占女性竊盜嫌疑犯 26.79%)，分別較上年增加 288 人(+32.47%)及 96 人(+53.04%)。



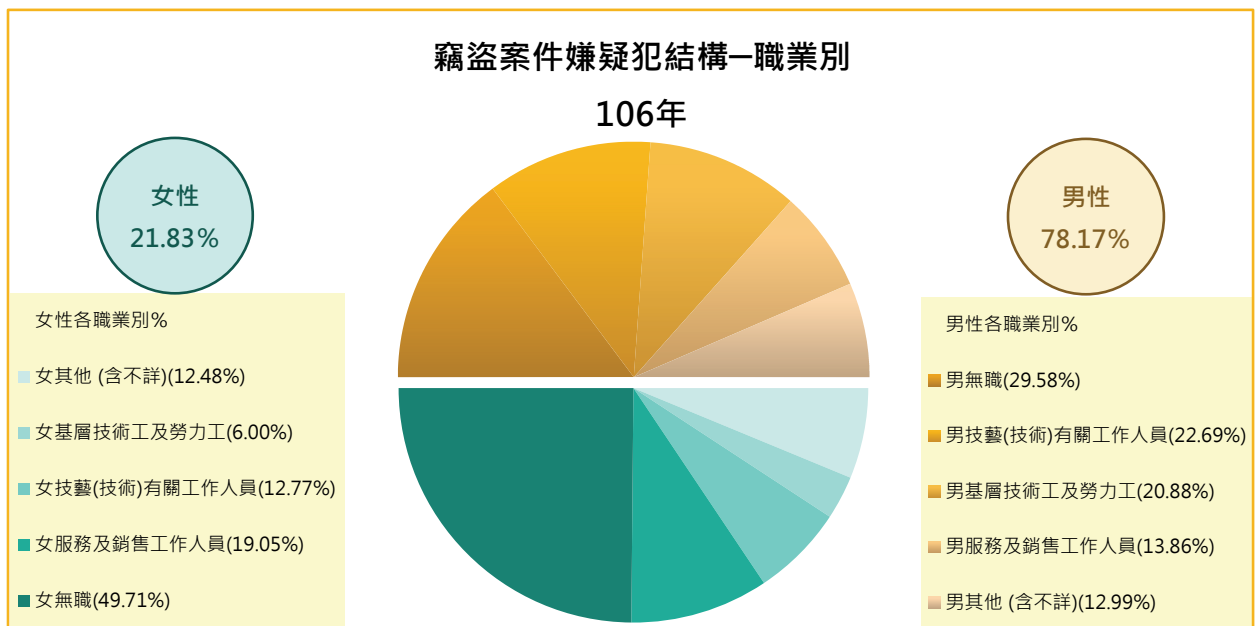
| 項目 | 總計 | | 不識字 | | 自修 | | 國小 | | 國中 | | 高中(職) | | 大專 | | 研究所 | | 其他(含不詳) | | |
|-------------|-------|-------|--------|-------|--------|---|------|------|-------|-------|-------|-------|-------|-------|-----|--------|---------|-------|---|
| | 男 | 女 | 男 | 女 | 男 | 女 | 男 | 女 | 男 | 女 | 男 | 女 | 男 | 女 | 男 | 女 | 男 | 女 | |
| 單位 | 人 | 人 | 人 | 人 | 人 | 人 | 人 | 人 | 人 | 人 | 人 | 人 | 人 | 人 | 人 | 人 | 人 | 人 | 人 |
| 99年 | 4,370 | 1,144 | 26 | 34 | 8 | 3 | 451 | 160 | 1,985 | 371 | 1,660 | 465 | 229 | 106 | 7 | 4 | 4 | 1 | |
| 100年 | 4,704 | 1,191 | 21 | 24 | 3 | 3 | 448 | 169 | 2,070 | 364 | 1,912 | 535 | 237 | 90 | 8 | 6 | 5 | - | |
| 101年 | 5,046 | 1,275 | 17 | 31 | 4 | 3 | 485 | 164 | 2,209 | 421 | 2,112 | 546 | 203 | 103 | 12 | 7 | 4 | - | |
| 102年 | 3,575 | 1,000 | 17 | 14 | 4 | 1 | 317 | 112 | 1,427 | 287 | 1,662 | 513 | 136 | 71 | 6 | 2 | 6 | - | |
| 103年 | 3,134 | 856 | 8 | 15 | 1 | - | 218 | 74 | 1,137 | 239 | 1,627 | 460 | 108 | 58 | 7 | 1 | 28 | 9 | |
| 104年 | 3,085 | 811 | 16 | 7 | 3 | 1 | 228 | 92 | 1,032 | 190 | 1,453 | 423 | 114 | 43 | 1 | 1 | 238 | 54 | |
| 105年 | 2,951 | 797 | 2 | 5 | 1 | - | 179 | 68 | 887 | 181 | 1,464 | 418 | 100 | 52 | 4 | 3 | 314 | 70 | |
| 106年 | 3,702 | 1,034 | 7 | 9 | 2 | - | 187 | 70 | 1,175 | 277 | 1,775 | 525 | 170 | 63 | 4 | 1 | 382 | 89 | |
| 106較105年增減數 | 751 | 237 | 5 | 4 | 1 | - | 8 | 2 | 288 | 96 | 311 | 107 | 70 | 11 | - | -2 | 68 | 19 | |
| 106較105年增減% | 25.45 | 29.74 | 250.00 | 80.00 | 100.00 | - | 4.47 | 2.94 | 32.47 | 53.04 | 21.24 | 25.60 | 70.00 | 21.15 | - | -66.67 | 21.66 | 27.14 | |

資料來源：內政部警政署刑事警察局刑案紀錄系統

十一 竊盜案件嫌疑犯—職業別

新北市 106 年竊盜案件男性嫌疑犯職業以無職最多，技藝(技術)有關工作人員次之；女性嫌疑犯職業亦以無職最多，而以服務及銷售工作人員次之。

新北市 106 年竊盜案件男性嫌疑犯職業以無職 1,095 人(占男性竊盜嫌疑犯 29.58%)最多，技藝(技術)有關工作人員 840 人(占男性竊盜嫌疑犯 22.69%)次之，分別較上年增加 259 人(+30.98%)及 266 人(+46.34%)；女性嫌疑犯職業亦以無職 514 人(占女性竊盜嫌疑犯 49.71%)最多，服務及銷售工作人員 197 人(占女性竊盜嫌疑犯 19.05%)次之，分別較上年增加 144 人(+38.92%)及 1 人(+0.51%)。



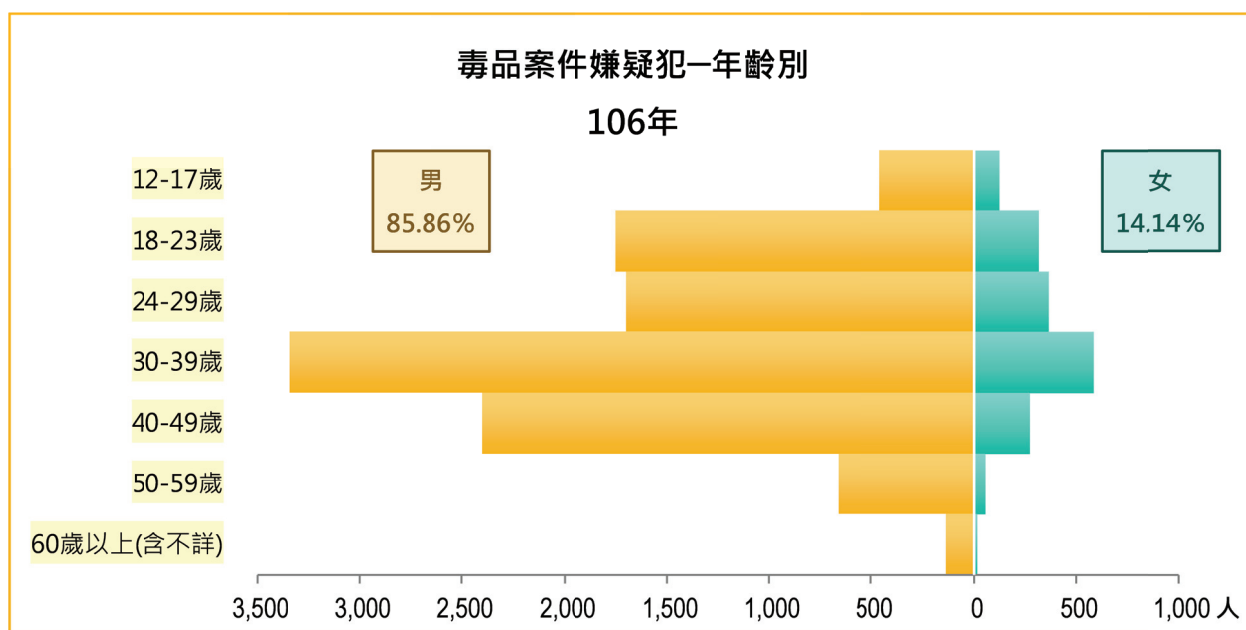
| 項目 | 民意代表、 主管及經理 人員 | | 專業人員 | | 技術員及助 理專業人員 | | 事務支援 人員 | | 服務及銷售 工作人員 | | 農、林、漁 、牧業生產 人員 | | 保安服務工作 人員(含軍人) | | 技藝(技術) 有關工作 人員 | | 機械設備 操作及組裝 人員 | | 基層技術工 及勞力工 | | 學生 | | 無職 | | 其他 (含不詳) | | |
|-------------|----------------------|----|--------|-------|----------------|--------|------------|--------|---------------|------|----------------------|---|-------------------|---|----------------------|-------|---------------------|--------|---------------|-------|-------|------|-------|-------|-------------|-------|---|
| | 男 | 女 | 男 | 女 | 男 | 女 | 男 | 女 | 男 | 女 | 男 | 女 | 男 | 女 | 男 | 女 | 男 | 女 | 男 | 女 | 男 | 女 | 男 | 女 | 男 | 女 | |
| 單位 | 人 | 人 | 人 | 人 | 人 | 人 | 人 | 人 | 人 | 人 | 人 | 人 | 人 | 人 | 人 | 人 | 人 | 人 | 人 | 人 | 人 | 人 | 人 | 人 | 人 | 人 | 人 |
| 99年 | 26 | 10 | 10 | 12 | 23 | 10 | 2 | 2 | 550 | 226 | 23 | - | 29 | 2 | 668 | 56 | 130 | 9 | 583 | 47 | 544 | 115 | 1,725 | 619 | 67 | 36 | |
| 100年 | 20 | 9 | 16 | 13 | 40 | 5 | 3 | 7 | 934 | 323 | 18 | 1 | 31 | 2 | 540 | 34 | 103 | 9 | 693 | 55 | 666 | 97 | 1,582 | 616 | 68 | 20 | |
| 101年 | 12 | 6 | 16 | 14 | 47 | 13 | 2 | 4 | 953 | 332 | 18 | 1 | 31 | 1 | 454 | 44 | 101 | 4 | 823 | 87 | 727 | 132 | 1,825 | 619 | 37 | 18 | |
| 102年 | 10 | 2 | 25 | 9 | 36 | 14 | 2 | 2 | 691 | 294 | 12 | 1 | 28 | - | 294 | 28 | 85 | 4 | 691 | 55 | 378 | 74 | 1,280 | 496 | 43 | 21 | |
| 103年 | 2 | 1 | 6 | 8 | 23 | 10 | 3 | 2 | 622 | 247 | 12 | - | 26 | - | 462 | 63 | 91 | 7 | 622 | 45 | 330 | 56 | 855 | 382 | 80 | 35 | |
| 104年 | 3 | 1 | 10 | 8 | 31 | 5 | - | - | 501 | 198 | 8 | 2 | 41 | - | 526 | 68 | 93 | 4 | 590 | 37 | 338 | 71 | 896 | 405 | 48 | 12 | |
| 105年 | 7 | - | 18 | 11 | 27 | 9 | 6 | 3 | 494 | 196 | 16 | - | 36 | - | 574 | 82 | 58 | 2 | 561 | 46 | 255 | 55 | 836 | 370 | 63 | 23 | |
| 106年 | 13 | 2 | 36 | 21 | 23 | 18 | 4 | 1 | 513 | 197 | 10 | 1 | 56 | 1 | 840 | 132 | 58 | 3 | 773 | 62 | 242 | 60 | 1,095 | 514 | 39 | 22 | |
| 106較105年增減數 | 6 | 2 | 18 | 10 | -4 | 9 | -2 | -2 | 19 | 1 | -6 | 1 | 20 | 1 | 266 | 50 | - | 1 | 212 | 16 | -13 | 5 | 259 | 144 | -24 | -1 | |
| 106較105年增減% | 85.71 | - | 100.00 | 90.91 | -14.81 | 100.00 | -33.33 | -66.67 | 3.85 | 0.51 | -37.50 | - | 55.56 | - | 46.34 | 60.98 | - | -50.00 | 37.79 | 34.78 | -5.10 | 9.09 | 30.98 | 38.92 | -38.10 | -4.35 | |

資料來源：內政部警政署刑事警察局刑案紀錄系統

十二 毒品案件嫌疑犯一年齡別

新北市毒品案件嫌疑犯男性多於女性；106年與上年比較，12-17歲及50-64歲嫌疑犯女性增幅高於男性，而18-49歲嫌疑犯則男性增幅高於女性。

新北市106年毒品案件男性嫌疑犯為1萬446人(占85.86%)，較上年增加549人(+5.55%)，其中40-49歲嫌疑犯增加292人(+13.85%)最多，其次為18-23歲嫌疑犯增加156人(+9.78%)；女性嫌疑犯為1,721人(占14.14%)，較上年增加109人(+6.76%)，其中12-17歲嫌疑犯增加31人(+34.83%)最多，其次為40-49歲嫌疑犯增加30人(+12.40%)。



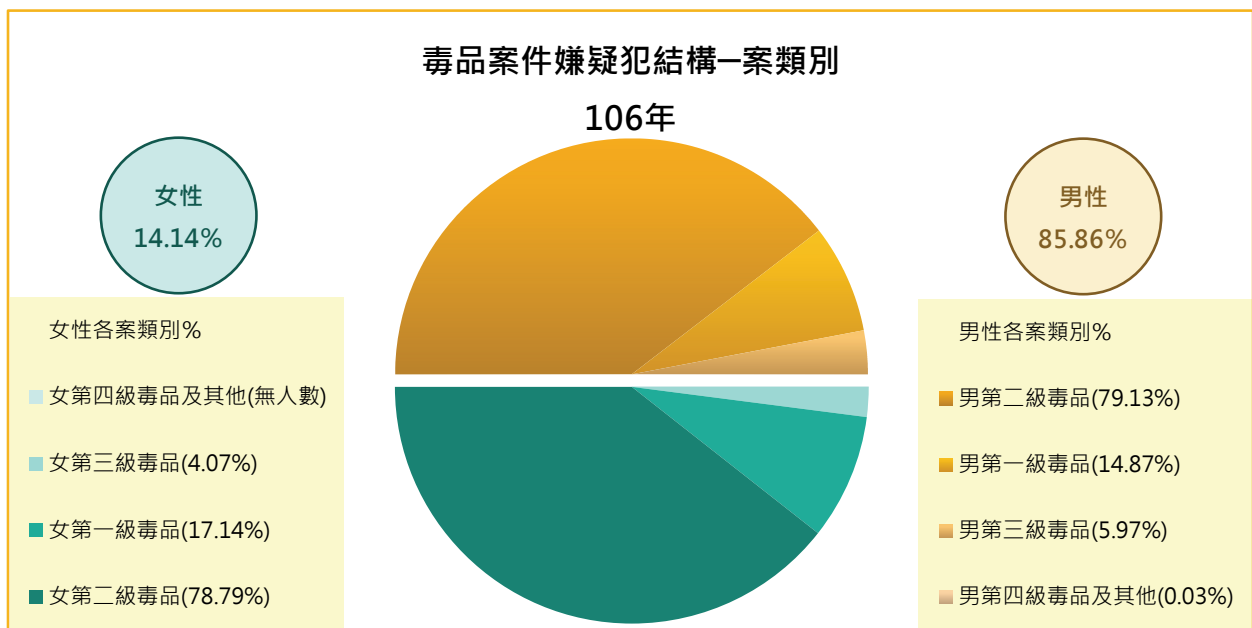
| 項目 | 總計 | | 00-05歲 | | 06-11歲 | | 12-17歲 | | 18-23歲 | | 24-29歲 | | 30-39歲 | | 40-49歲 | | 50-59歲 | | 60-64歲 | | 65-69歲 | | 70歲以上 | | 不詳 | | |
|-------------|--------|-------|--------|---|--------|---|--------|-------|--------|------|--------|------|--------|-------|--------|-------|--------|-------|--------|-------|--------|---------|-------|---|----|---|---|
| | 男 | 女 | 男 | 女 | 男 | 女 | 男 | 女 | 男 | 女 | 男 | 女 | 男 | 女 | 男 | 女 | 男 | 女 | 男 | 女 | 男 | 女 | 男 | 女 | 男 | 女 | |
| 單位 | 人 | 人 | 人 | 人 | 人 | 人 | 人 | 人 | 人 | 人 | 人 | 人 | 人 | 人 | 人 | 人 | 人 | 人 | 人 | 人 | 人 | 人 | 人 | 人 | 人 | 人 | 人 |
| 99年 | 7,830 | 1,518 | - | - | - | - | 147 | 46 | 909 | 319 | 1,881 | 421 | 3,233 | 563 | 1,238 | 143 | 371 | 26 | 29 | - | 19 | - | 3 | - | - | - | - |
| 100年 | 7,177 | 1,335 | - | - | 3 | - | 163 | 67 | 948 | 267 | 1,524 | 350 | 2,913 | 492 | 1,255 | 124 | 322 | 29 | 30 | 5 | 6 | 1 | 13 | - | - | - | - |
| 101年 | 7,133 | 1,253 | - | - | 1 | - | 312 | 70 | 1,037 | 243 | 1,315 | 300 | 2,872 | 474 | 1,198 | 142 | 348 | 23 | 33 | 1 | 6 | - | 9 | - | 2 | - | - |
| 102年 | 6,861 | 1,215 | - | - | - | - | 239 | 52 | 998 | 277 | 1,162 | 308 | 2,799 | 435 | 1,199 | 115 | 408 | 27 | 43 | 1 | 10 | - | 3 | - | - | - | - |
| 103年 | 6,993 | 1,204 | - | - | - | 2 | 191 | 71 | 980 | 205 | 1,065 | 272 | 2,817 | 498 | 1,446 | 119 | 426 | 34 | 51 | 3 | 10 | - | 7 | - | - | - | - |
| 104年 | 8,650 | 1,442 | - | - | 1 | - | 355 | 82 | 1,455 | 240 | 1,359 | 324 | 3,064 | 552 | 1,851 | 190 | 480 | 47 | 65 | 3 | 17 | 4 | 3 | - | - | - | - |
| 105年 | 9,897 | 1,612 | - | - | - | - | 427 | 89 | 1,595 | 294 | 1,548 | 348 | 3,488 | 587 | 2,109 | 242 | 610 | 44 | 75 | 7 | 36 | 1 | 9 | - | - | - | - |
| 106年 | 10,446 | 1,721 | - | - | - | - | 459 | 120 | 1,751 | 316 | 1,699 | 364 | 3,340 | 583 | 2,401 | 272 | 660 | 53 | 97 | 11 | 29 | - | 10 | 2 | - | - | - |
| 106較105年增減數 | 549 | 109 | - | - | - | - | 32 | 31 | 156 | 22 | 151 | 16 | -148 | -4 | 292 | 30 | 50 | 9 | 22 | 4 | -7 | -1 | 1 | 2 | - | - | - |
| 106較105年增減% | 5.55 | 6.76 | - | - | - | - | 7.49 | 34.83 | 9.78 | 7.48 | 9.75 | 4.60 | -4.24 | -0.68 | 13.85 | 12.40 | 8.20 | 20.45 | 29.33 | 57.14 | -19.44 | -100.00 | 11.11 | - | - | - | - |

資料來源：內政部警政署刑事警察局刑案紀錄系統

十三 毒品案件嫌疑犯—案類別

新北市男性及女性毒品嫌疑犯歷年均以第二級毒品案嫌疑犯最多，第一級毒品案嫌疑犯次之；106年與上年比較，男性及女性嫌疑犯均以第三級毒品案增幅最大。

新北市 106 年男性毒品案嫌疑犯以第二級毒品案 8,266 人(占男性毒品嫌疑犯 79.13%)最多，其次為第一級毒品案 1,553 人(占男性毒品嫌疑犯 14.87%)；女性嫌疑犯亦以第二級毒品案 1,356 人(占女性毒品嫌疑犯 78.79%)最多，其次為第一級毒品案 295 人(占女性毒品嫌疑犯 17.14%)。與上年比較，男性及女性嫌疑犯均以第三級毒品案增幅最大，分別增加 51.46%及 70.73%。



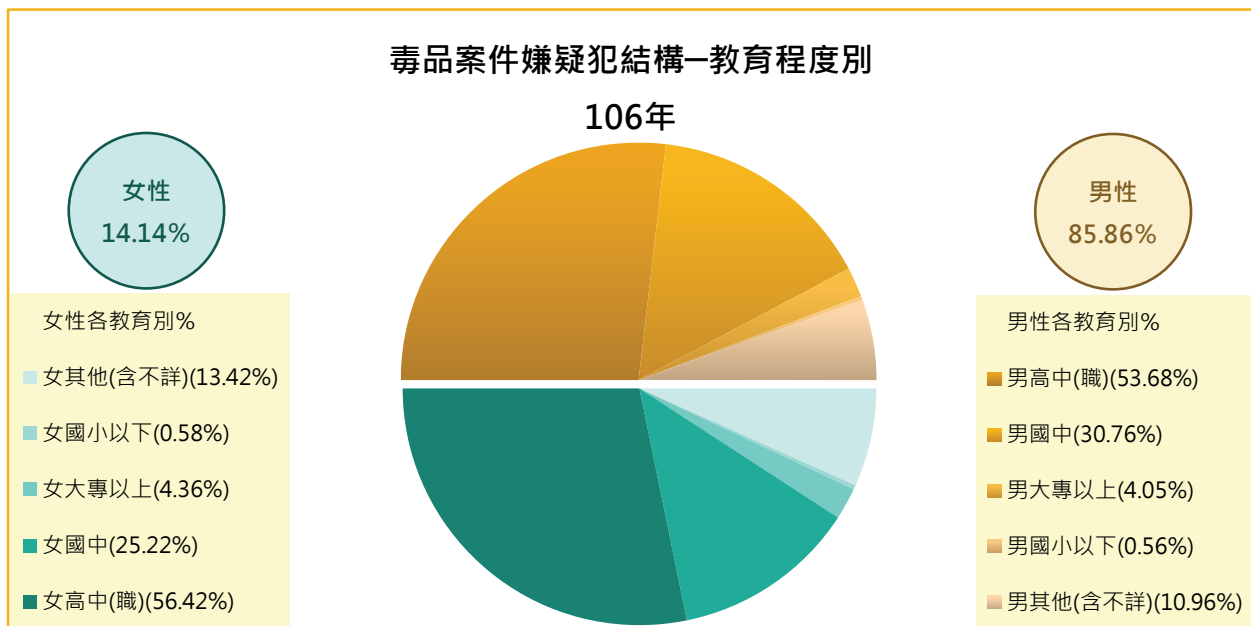
| 項目 | 總計 | | 第一級毒品 | | 第二級毒品 | | 第三級毒品 | | 第四級毒品 | | 其他 | |
|-------------|--------|-------|--------|--------|-------|-------|-------|-------|--------|---------|--------|---|
| | 男 | 女 | 男 | 女 | 男 | 女 | 男 | 女 | 男 | 女 | 男 | 女 |
| 單位 | 人 | 人 | 人 | 人 | 人 | 人 | 人 | 人 | 人 | 人 | 人 | 人 |
| 99年 | 7,830 | 1,518 | 2,131 | 466 | 5,505 | 1,028 | 184 | 23 | 10 | 1 | - | - |
| 100年 | 7,177 | 1,335 | 1,673 | 351 | 5,279 | 961 | 211 | 23 | 13 | - | 1 | - |
| 101年 | 7,133 | 1,253 | 1,496 | 255 | 5,125 | 960 | 509 | 38 | 1 | - | 2 | - |
| 102年 | 6,861 | 1,215 | 1,379 | 228 | 4,944 | 934 | 525 | 52 | 6 | 1 | 7 | - |
| 103年 | 6,993 | 1,204 | 1,561 | 263 | 5,146 | 901 | 283 | 37 | 3 | 2 | - | 1 |
| 104年 | 8,650 | 1,442 | 1,656 | 338 | 6,470 | 1,047 | 519 | 55 | - | - | 5 | 2 |
| 105年 | 9,897 | 1,612 | 1,815 | 366 | 7,660 | 1,204 | 412 | 41 | 3 | 1 | 7 | - |
| 106年 | 10,446 | 1,721 | 1,553 | 295 | 8,266 | 1,356 | 624 | 70 | 1 | - | 2 | - |
| 106較105年增減數 | 549 | 109 | -262 | -71 | 606 | 152 | 212 | 29 | -2 | -1 | -5 | - |
| 106較105年增減% | 5.55 | 6.76 | -14.44 | -19.40 | 7.91 | 12.62 | 51.46 | 70.73 | -66.67 | -100.00 | -71.43 | - |

資料來源：內政部警政署刑事警察局刑案紀錄系統

十四 毒品案件嫌疑犯—教育程度別

新北市毒品案件 101 年起男性及女性嫌疑犯教育程度均以高中(職)程度最多，國中程度次之。

新北市 106 年毒品案件男性及女性嫌疑犯教育程度均以高中(職)程度最多，男性為 5,607 人(占男性毒品嫌疑犯 53.68%)，女性為 971 人(占女性毒品嫌疑犯 56.42%)，分別較上年減少 197 人(-3.39%)及 39 人(-3.86%)；均以國中程度次之，男性為 3,213 人(占男性毒品嫌疑犯 30.76%)，女性為 434 人(占女性毒品嫌疑犯 25.22%)，分別較上年增加 414 人(+14.79%)及 41 人(+10.43%)。



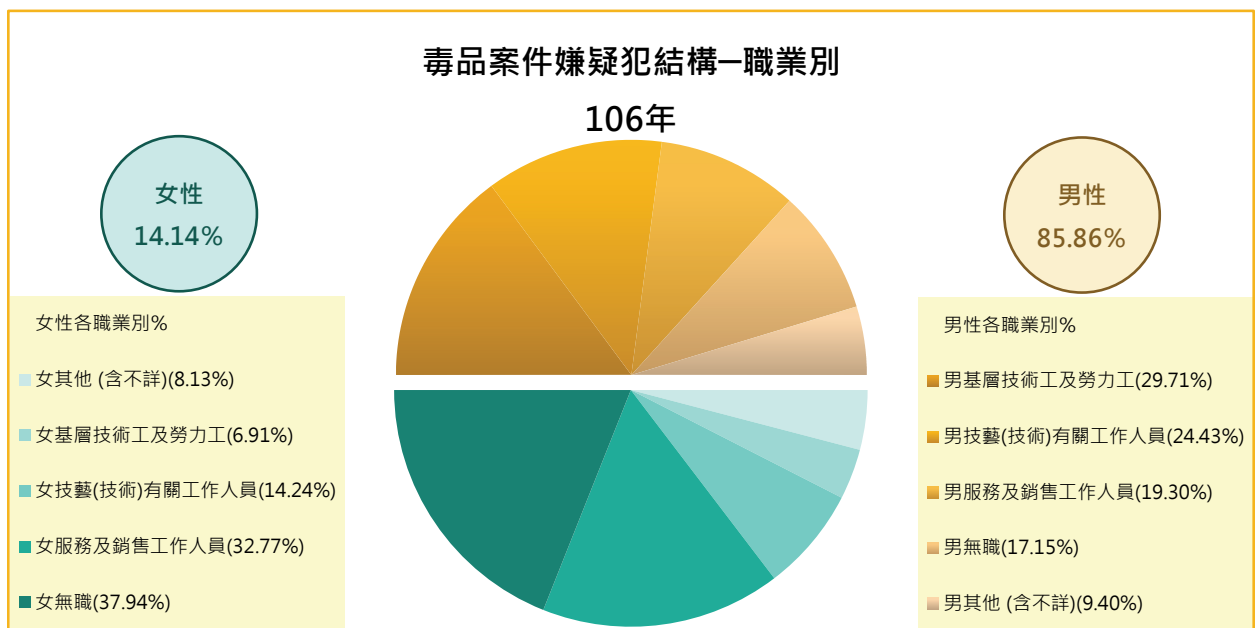
| 項目 | 總計 | | 不識字 | | 自修 | | 國小 | | 國中 | | 高中(職) | | 大專 | | 研究所 | | 其他(含不詳) | | |
|-------------|--------|-------|-----|---|---------|---|--------|--------|-------|-------|-------|-------|-------|--------|--------|---------|---------|-------|---|
| | 男 | 女 | 男 | 女 | 男 | 女 | 男 | 女 | 男 | 女 | 男 | 女 | 男 | 女 | 男 | 女 | 男 | 女 | |
| 單位 | 人 | 人 | 人 | 人 | 人 | 人 | 人 | 人 | 人 | 人 | 人 | 人 | 人 | 人 | 人 | 人 | 人 | 人 | 人 |
| 99年 | 7,830 | 1,518 | - | 4 | 2 | 1 | 386 | 58 | 3,836 | 625 | 3,309 | 744 | 292 | 82 | 3 | 2 | 2 | 2 | |
| 100年 | 7,177 | 1,335 | 7 | 2 | - | 1 | 236 | 37 | 3,326 | 566 | 3,305 | 669 | 300 | 59 | 1 | 1 | 2 | - | |
| 101年 | 7,133 | 1,253 | 3 | - | - | - | 150 | 23 | 3,023 | 431 | 3,651 | 736 | 302 | 61 | 1 | 1 | 3 | 1 | |
| 102年 | 6,861 | 1,215 | 3 | - | 1 | - | 137 | 23 | 2,356 | 314 | 4,180 | 826 | 181 | 50 | 2 | 2 | 1 | - | |
| 103年 | 6,993 | 1,204 | 3 | - | - | - | 137 | 21 | 2,093 | 270 | 4,537 | 868 | 145 | 29 | 2 | - | 76 | 16 | |
| 104年 | 8,650 | 1,442 | 2 | - | - | 1 | 119 | 21 | 2,726 | 356 | 4,831 | 860 | 256 | 55 | 8 | - | 708 | 149 | |
| 105年 | 9,897 | 1,612 | - | - | 1 | - | 136 | 14 | 2,799 | 393 | 5,804 | 1,010 | 263 | 36 | 6 | 2 | 888 | 157 | |
| 106年 | 10,446 | 1,721 | - | - | - | - | 58 | 10 | 3,213 | 434 | 5,607 | 971 | 420 | 75 | 3 | - | 1,145 | 231 | |
| 106較105年增減數 | 549 | 109 | - | - | -1 | - | -78 | -4 | 414 | 41 | -197 | -39 | 157 | 39 | -3 | -2 | 257 | 74 | |
| 106較105年增減% | 5.55 | 6.76 | - | - | -100.00 | - | -57.35 | -28.57 | 14.79 | 10.43 | -3.39 | -3.86 | 59.70 | 108.33 | -50.00 | -100.00 | 28.94 | 47.13 | |

資料來源：內政部警政署刑事警察局刑案紀錄系統

十五 毒品案件嫌疑犯—職業別

新北市 106 年毒品案件男性嫌疑犯職業以基層技術工及勞力工最多，技藝(技術)有關工作人員次之；女性嫌疑犯職業則以無職最多，服務及銷售工作人員次之。

新北市 106 年毒品案件男性嫌疑犯職業以基層技術工及勞力工 3,104 人(占男性毒品嫌疑犯 29.71%)最多，技藝(技術)有關工作人員 2,552 人(占男性毒品嫌疑犯 24.43%)次之，分別較上年增加 806 人(+35.07%)及減少 78 人(-2.97%)；女性毒品嫌疑犯職業則以無職 653 人(占女性毒品嫌疑犯 37.94%)最多，服務及銷售工作人員 564 人(占女性毒品嫌疑犯 32.77%)次之，分別較上年減少 22 人(-3.26%)及增加 43 人(+8.25%)。



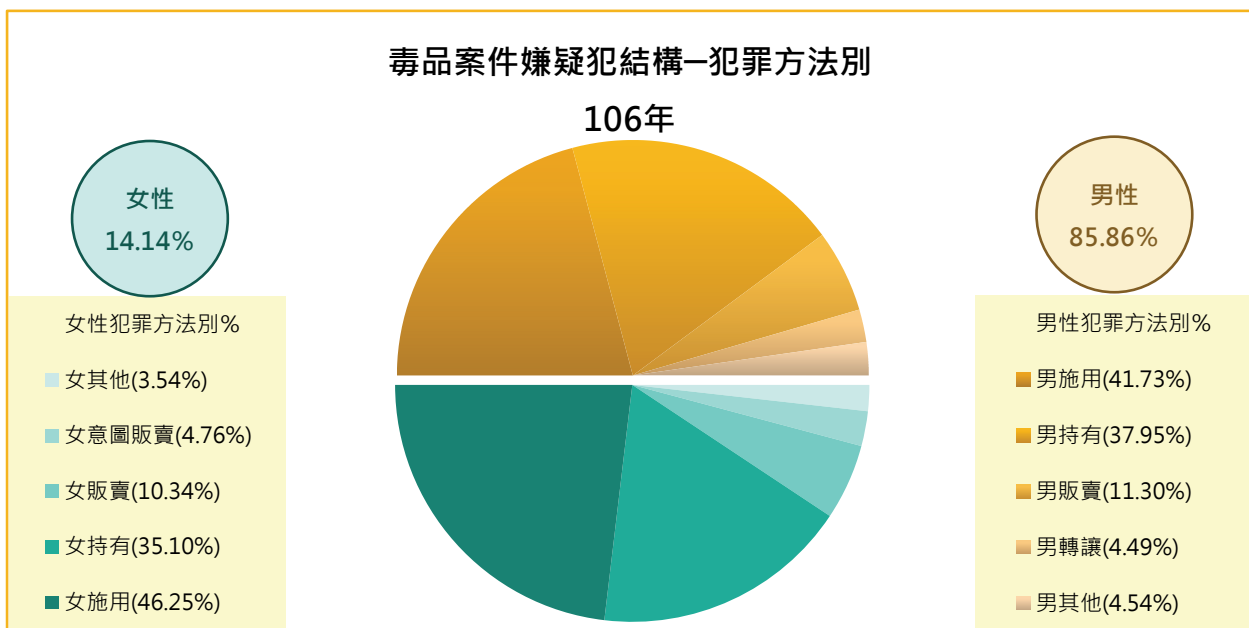
| 項目 | 民意代表、 主管及經理 人員 | | 專業人員 | | 技術員及助 理專業人員 | | 事務支援 人員 | | 服務及銷售 工作人員 | | 農、林、漁 、牧業生產 人員 | | 保安服務工作 人員(含軍人) | | 技藝(技術) 有關工作 人員 | | 機械設備 操作及組裝 人員 | | 基層技術工 及勞力工 | | 學生 | | 無職 | | 其他 (含不詳) | | |
|-------------|----------------------|--------|-------|--------|----------------|--------|------------|--------|---------------|------|----------------------|-------|-------------------|---|----------------------|------|---------------------|---|---------------|-------|-------|-------|-------|-------|-------------|-------|---|
| | 男 | 女 | 男 | 女 | 男 | 女 | 男 | 女 | 男 | 女 | 男 | 女 | 男 | 女 | 男 | 女 | 男 | 女 | 男 | 女 | 男 | 女 | 男 | 女 | 男 | 女 | |
| 單位 | 人 | 人 | 人 | 人 | 人 | 人 | 人 | 人 | 人 | 人 | 人 | 人 | 人 | 人 | 人 | 人 | 人 | 人 | 人 | 人 | 人 | 人 | 人 | 人 | 人 | 人 | 人 |
| 99年 | 22 | 1 | 7 | 9 | 73 | 12 | 3 | - | 1,435 | 447 | 21 | - | 18 | - | 1,221 | 60 | 241 | 9 | 1,640 | 59 | 82 | 13 | 3,020 | 879 | 47 | 29 | |
| 100年 | 11 | 2 | 13 | 3 | 58 | 7 | 2 | 2 | 1,529 | 372 | 15 | - | 25 | - | 897 | 31 | 216 | 2 | 1,638 | 75 | 116 | 39 | 2,593 | 789 | 64 | 13 | |
| 101年 | 8 | - | 11 | - | 63 | 7 | 1 | 1 | 1,645 | 421 | 13 | - | 40 | - | 763 | 34 | 177 | 6 | 1,864 | 53 | 203 | 50 | 2,279 | 662 | 66 | 19 | |
| 102年 | 1 | - | 13 | 4 | 62 | 8 | 1 | 1 | 1,685 | 494 | 30 | 4 | 47 | 1 | 771 | 36 | 218 | 5 | 2,126 | 62 | 142 | 46 | 1,702 | 539 | 63 | 15 | |
| 103年 | 3 | - | 7 | 1 | 66 | 9 | 3 | - | 1,608 | 492 | 22 | 2 | 60 | - | 1,511 | 49 | 199 | 3 | 2,016 | 75 | 104 | 39 | 1,218 | 497 | 176 | 37 | |
| 104年 | 5 | 1 | 20 | 5 | 63 | 8 | 5 | 1 | 1,770 | 502 | 24 | - | 75 | - | 2,252 | 120 | 249 | 3 | 2,218 | 91 | 310 | 78 | 1,624 | 626 | 35 | 7 | |
| 105年 | 9 | 3 | 49 | 6 | 47 | 9 | 5 | 3 | 2,300 | 521 | 48 | 2 | 95 | - | 2,630 | 244 | 186 | - | 2,298 | 84 | 270 | 46 | 1,841 | 675 | 119 | 19 | |
| 106年 | 21 | 2 | 97 | 13 | 83 | 7 | 4 | 1 | 2,016 | 564 | 29 | 3 | 123 | - | 2,552 | 245 | 184 | 4 | 3,104 | 119 | 317 | 81 | 1,792 | 653 | 124 | 29 | |
| 106較105年增減數 | 12 | -1 | 48 | 7 | 36 | -2 | -1 | -2 | -284 | 43 | -19 | 1 | 28 | - | -78 | 1 | -2 | 4 | 806 | 35 | 47 | 35 | -49 | -22 | 5 | 10 | |
| 106較105年增減% | 133.33 | -33.33 | 97.96 | 116.67 | 76.60 | -22.22 | -20.00 | -66.67 | -12.35 | 8.25 | -39.58 | 50.00 | 29.47 | - | -2.97 | 0.41 | -1.08 | - | 35.07 | 41.67 | 17.41 | 76.09 | -2.66 | -3.26 | 4.20 | 52.63 | |

資料來源：內政部警政署刑事警察局刑案紀錄系統

十六 毒品案件嫌疑犯—犯罪方法別

新北市毒品案件男性及女性嫌疑犯主要犯罪方法歷年均以施用最多，持有次之。

新北市 106 年毒品案件男性及女性嫌疑犯主要犯罪方法均以施用最多，男性為 4,359 人(占男性毒品嫌疑犯 41.73%)，女性為 796 人(占女性毒品嫌疑犯 46.25%)，分別較上年減少 200 人(-4.39%)及增加 32 人(+4.19%)；其次均為持有，男性為 3,964 人(占男性毒品嫌疑犯 37.95%)，女性為 604 人(占女性毒品嫌疑犯 35.10%)，分別較上年增加 32 人(+0.81%)及減少 21 人(-3.36%)。與上年比較，男性及女性嫌疑犯均以販賣增加最多，分別增加 606 人(+105.57%)及 67 人(+60.36%)。



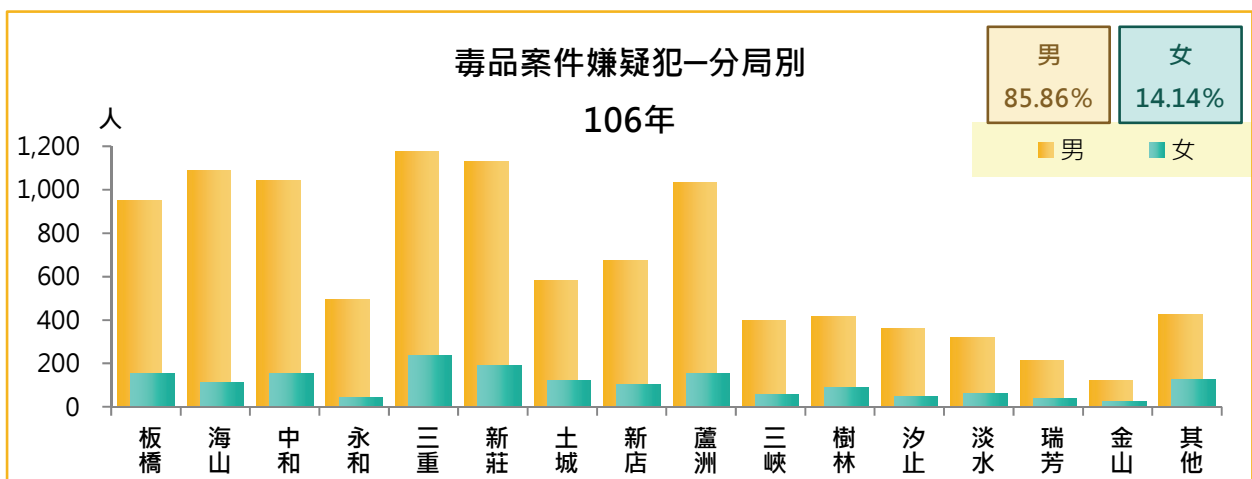
| 項目 | 總計 | | 製造或栽種 | | 運輸 | | 販賣 | | 意圖販賣 | | 強暴、脅迫等非法使用人施用 | | 引誘他人施用 | | 轉讓 | | 施用 | | 持有 | | 其他 | |
|-------------|--------|-------|-------|-------|----------|---|--------|-------|-------|------|---------------|---|--------|---------|-------|-------|-------|-------|-------|-------|--------|---|
| | 男 | 女 | 男 | 女 | 男 | 女 | 男 | 女 | 男 | 女 | 男 | 女 | 男 | 女 | 男 | 女 | 男 | 女 | 男 | 女 | 男 | 女 |
| 單位 | 人 | 人 | 人 | 人 | 人 | 人 | 人 | 人 | 人 | 人 | 人 | 人 | 人 | 人 | 人 | 人 | 人 | 人 | 人 | 人 | 人 | 人 |
| 99年 | 7,830 | 1,518 | 34 | 5 | 22 | 1 | 508 | 98 | 197 | 43 | - | - | 4 | 1 | 52 | 8 | 5,097 | 1,029 | 1,915 | 333 | 1 | - |
| 100年 | 7,177 | 1,335 | 15 | - | 4 | - | 566 | 85 | 117 | 26 | - | - | 3 | - | 71 | 2 | 4,888 | 932 | 1,511 | 290 | 2 | - |
| 101年 | 7,133 | 1,253 | 11 | 3 | 11 | 1 | 785 | 130 | 93 | 16 | 5 | - | 5 | - | 231 | 18 | 3,908 | 684 | 2,082 | 401 | 2 | - |
| 102年 | 6,861 | 1,215 | 9 | - | 19 | 5 | 609 | 97 | 61 | 16 | 5 | 1 | 3 | - | 246 | 31 | 3,307 | 633 | 2,593 | 432 | 9 | - |
| 103年 | 6,993 | 1,204 | 4 | - | 7 | - | 442 | 84 | 101 | 25 | 3 | 1 | 3 | - | 165 | 14 | 3,163 | 587 | 3,101 | 492 | 4 | 1 |
| 104年 | 8,650 | 1,442 | 4 | 1 | 16 | 2 | 527 | 80 | 287 | 65 | 2 | 1 | 5 | - | 356 | 47 | 3,865 | 712 | 3,583 | 531 | 5 | 3 |
| 105年 | 9,897 | 1,612 | 12 | 3 | 1 | - | 574 | 111 | 462 | 78 | 3 | - | 6 | 1 | 338 | 30 | 4,559 | 764 | 3,932 | 625 | 10 | - |
| 106年 | 10,446 | 1,721 | 18 | 4 | 15 | 2 | 1,180 | 178 | 426 | 82 | 2 | - | 7 | - | 469 | 55 | 4,359 | 796 | 3,964 | 604 | 6 | - |
| 106較105年增減數 | 549 | 109 | 6 | 1 | 14 | 2 | 606 | 67 | -36 | 4 | -1 | - | 1 | -1 | 131 | 25 | -200 | 32 | 32 | -21 | -4 | - |
| 106較105年增減% | 5.55 | 6.76 | 50.00 | 33.33 | 1,400.00 | - | 105.57 | 60.36 | -7.79 | 5.13 | -33.33 | - | 16.67 | -100.00 | 38.76 | 83.33 | -4.39 | 4.19 | 0.81 | -3.36 | -40.00 | - |

資料來源：內政部警政署刑事警察局刑案紀錄系統

十七 毒品案件嫌疑犯—分局別

新北市毒品案件 106 年男性及女性嫌疑犯均以三重分局最多，金山分局最少；106 年與上年比較，男性及女性嫌疑犯分別以蘆洲及三重分局增加人數最多。

新北市 106 年毒品案件男性嫌疑犯以三重分局 1,178 人最多，金山分局 122 人最少；女性嫌疑犯亦以三重分局 236 人最多，金山分局 24 人最少。與上年比較，男性嫌疑犯以蘆洲分局增加 204 人(+24.61%)最多，瑞芳分局則減少 48 人(-18.11%)最多；而女性嫌疑犯以三重分局增加 40 人(+20.41%)最多，新莊分局則減少 30 人(-13.51%)最多。



| 項目 | 板橋 | | 海山 | | 中和 | | 永和 | | 三重 | | 新莊 | | 土城 | | 新店 | |
|-------------|------|--------|-------|-------|-------|-------|-------|-------|-------|-------|-------|--------|------|-------|------|-------|
| | 男 | 女 | 男 | 女 | 男 | 女 | 男 | 女 | 男 | 女 | 男 | 女 | 男 | 女 | 男 | 女 |
| 99年 | 653 | 134 | 566 | 145 | 1,205 | 186 | 341 | 72 | 1,034 | 217 | 1,034 | 196 | 428 | 80 | 342 | 84 |
| 100年 | 678 | 94 | 563 | 81 | 835 | 157 | 294 | 41 | 815 | 194 | 944 | 185 | 424 | 106 | 378 | 83 |
| 101年 | 690 | 111 | 620 | 92 | 793 | 142 | 228 | 31 | 868 | 159 | 712 | 121 | 493 | 84 | 448 | 80 |
| 102年 | 658 | 120 | 623 | 86 | 853 | 175 | 184 | 33 | 879 | 171 | 621 | 100 | 442 | 82 | 385 | 82 |
| 103年 | 754 | 120 | 480 | 84 | 899 | 165 | 177 | 36 | 935 | 175 | 857 | 134 | 428 | 63 | 457 | 90 |
| 104年 | 885 | 172 | 635 | 83 | 1,021 | 211 | 226 | 34 | 982 | 195 | 917 | 166 | 629 | 91 | 414 | 74 |
| 105年 | 936 | 182 | 921 | 126 | 1,060 | 169 | 298 | 32 | 1,109 | 196 | 1,169 | 222 | 557 | 97 | 649 | 86 |
| 106年 | 950 | 154 | 1,092 | 115 | 1,045 | 153 | 497 | 43 | 1,178 | 236 | 1,131 | 192 | 584 | 121 | 675 | 104 |
| 106較105年增減數 | 14 | -28 | 171 | -11 | -15 | -16 | 199 | 11 | 69 | 40 | -38 | -30 | 27 | 24 | 26 | 18 |
| 106較105年增減% | 1.50 | -15.38 | 18.57 | -8.73 | -1.42 | -9.47 | 66.78 | 34.38 | 6.22 | 20.41 | -3.25 | -13.51 | 4.85 | 24.74 | 4.01 | 20.93 |

| 項目 | 蘆洲 | | 三峽 | | 樹林 | | 汐止 | | 淡水 | | 瑞芳 | | 金山 | | 其他 | |
|-------------|-------|-------|-------|-------|-------|-------|------|-------|-------|-------|--------|-------|------|-------|--------|------|
| | 男 | 女 | 男 | 女 | 男 | 女 | 男 | 女 | 男 | 女 | 男 | 女 | 男 | 女 | 男 | 女 |
| 99年 | 444 | 87 | 223 | 36 | 263 | 53 | 294 | 55 | 240 | 27 | 195 | 31 | 166 | 17 | 402 | 98 |
| 100年 | 422 | 76 | 248 | 43 | 210 | 45 | 448 | 61 | 201 | 34 | 221 | 28 | 181 | 33 | 315 | 74 |
| 101年 | 410 | 72 | 252 | 47 | 183 | 37 | 409 | 61 | 214 | 52 | 248 | 31 | 149 | 22 | 416 | 111 |
| 102年 | 371 | 57 | 253 | 35 | 261 | 44 | 345 | 54 | 136 | 15 | 168 | 20 | 131 | 26 | 551 | 115 |
| 103年 | 483 | 79 | 240 | 32 | 234 | 47 | 261 | 42 | 124 | 21 | 123 | 14 | 80 | 12 | 461 | 90 |
| 104年 | 845 | 105 | 299 | 34 | 358 | 45 | 418 | 60 | 229 | 33 | 245 | 23 | 94 | 23 | 453 | 93 |
| 105年 | 829 | 129 | 405 | 60 | 436 | 68 | 355 | 48 | 260 | 38 | 265 | 22 | 121 | 14 | 527 | 123 |
| 106年 | 1,033 | 153 | 398 | 59 | 417 | 92 | 361 | 47 | 320 | 62 | 217 | 37 | 122 | 24 | 426 | 129 |
| 106較105年增減數 | 204 | 24 | -7 | -1 | -19 | 24 | 6 | -1 | 60 | 24 | -48 | 15 | 1 | 10 | -101 | 6 |
| 106較105年增減% | 24.61 | 18.60 | -1.73 | -1.67 | -4.36 | 35.29 | 1.69 | -2.08 | 23.08 | 63.16 | -18.11 | 68.18 | 0.83 | 71.43 | -19.17 | 4.88 |

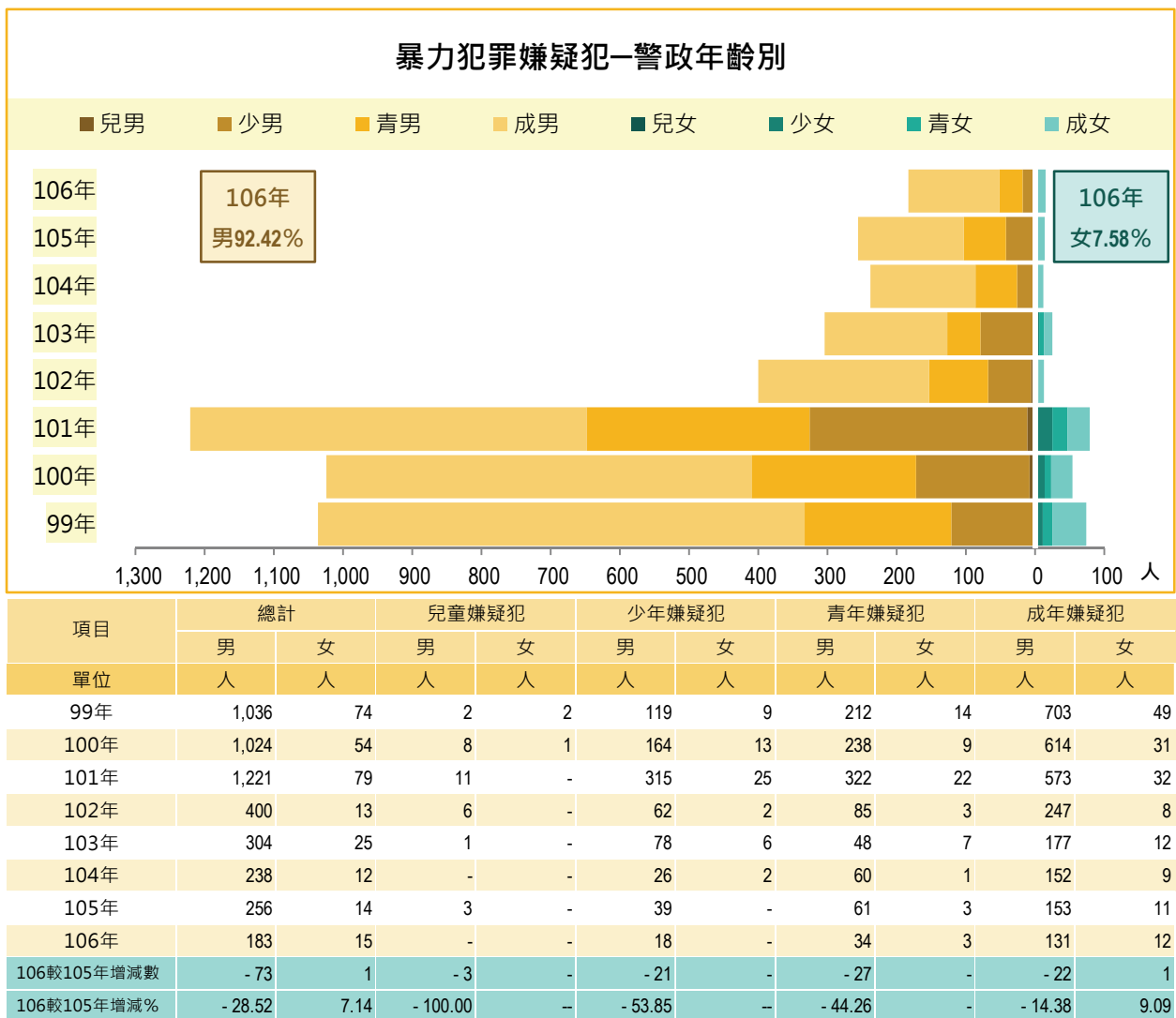
資料來源：內政部警政署刑事警察局刑案紀錄系統

說明：中和分局 99 年至 105 年資料係採計「中和第一分局」及「中和第二分局」合計數。

十八 暴力犯罪嫌疑犯—警政年齡別

新北市暴力犯罪 105 年起無女性兒童及少年嫌疑犯，106 年男性及女性均無兒童嫌疑犯。

新北市 106 年暴力犯罪男性嫌疑犯為 183 人(占 92.42%)，較上年減少 73 人(-28.52%)，其中青年嫌疑犯減少 27 人(-44.26%)最多，其次為成年嫌疑犯減少 22 人(-14.38%)；女性嫌疑犯為 15 人(占 7.58%)，較上年增加 1 人(+7.14%)，其中僅成年嫌疑犯增加 1 人(+9.09%)，餘各年齡層均無增減。



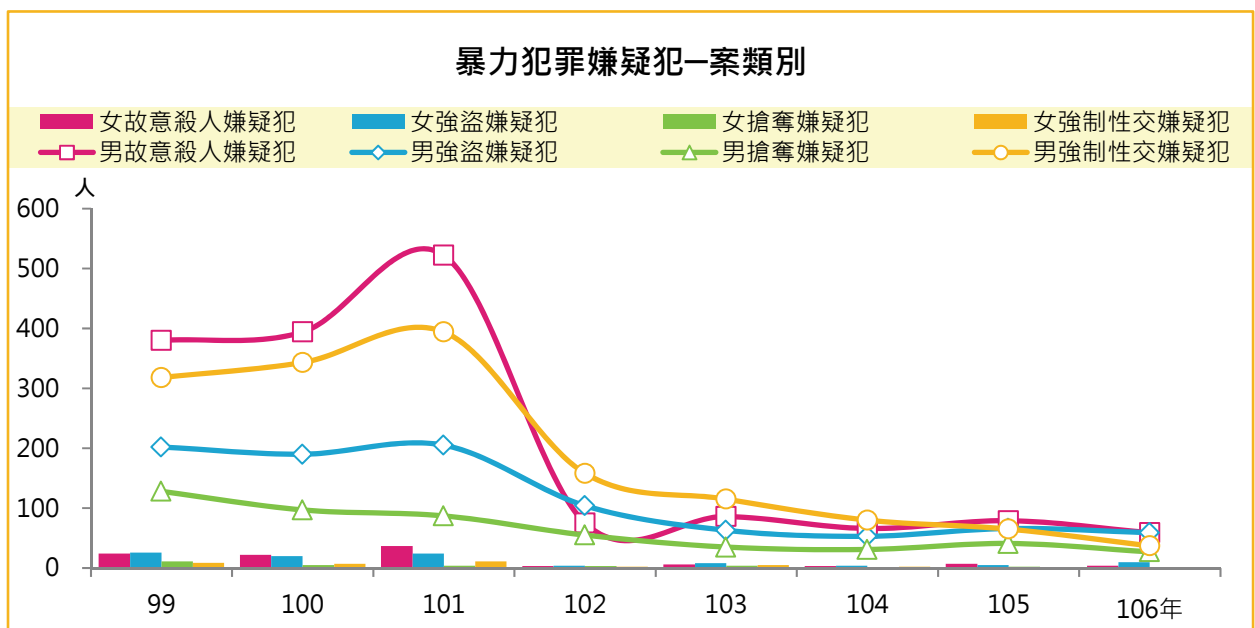
資料來源：內政部警政署刑事警察局刑案紀錄系統

說明：106 年起暴力犯罪項下「強制性交」案類不含「對幼性交」。

十九 暴力犯罪嫌疑犯—案類別

新北市暴力犯罪嫌疑犯男性多於女性；男性以故意殺人、強盜及強制性交案嫌疑犯為主，女性則以故意殺人及強盜案嫌疑犯為主。

新北市106年男性暴力犯罪嫌疑犯以故意殺人及強盜案各59人(各占男性暴力犯罪嫌疑犯 32.24%)最多，分別較上年減少 20 人(-25.32%)及 7 人(-10.61%)；女性嫌疑犯則以強盜案 10 人(占女性暴力犯罪嫌疑犯 66.67%)最多，其次為故意殺人案 4 人(占女性暴力犯罪嫌疑犯 26.67%)，分別較上年增加 5 人(+100.00%)及減少 3 人(-42.86%)。



| 項目 | 總計 | | 故意殺人 | | 強盜 | | 搶奪 | | 擄人勒贖 | | 重大恐嚇取財 | | 重傷害 | | 強制性交 | |
|-------------|---------|------|---------|---------|---------|--------|---------|---------|----------|----|--------|----|---------|----|---------|----|
| | 男 | 女 | 男 | 女 | 男 | 女 | 男 | 女 | 男 | 女 | 男 | 女 | 男 | 女 | 男 | 女 |
| 單位 | 人 | 人 | 人 | 人 | 人 | 人 | 人 | 人 | 人 | 人 | 人 | 人 | 人 | 人 | 人 | 人 |
| 99年 | 1,036 | 74 | 380 | 24 | 202 | 26 | 128 | 11 | 2 | 3 | - | - | 6 | 1 | 318 | 9 |
| 100年 | 1,024 | 54 | 394 | 22 | 190 | 20 | 97 | 5 | - | - | - | - | - | - | 343 | 7 |
| 101年 | 1,221 | 79 | 522 | 37 | 205 | 24 | 87 | 4 | 6 | 1 | - | - | 7 | 2 | 394 | 11 |
| 102年 | 400 | 13 | 75 | 3 | 104 | 4 | 55 | 3 | - | - | - | - | 8 | 1 | 158 | 2 |
| 103年 | 304 | 25 | 86 | 6 | 63 | 8 | 35 | 4 | - | - | - | - | 5 | 2 | 115 | 5 |
| 104年 | 238 | 12 | 66 | 3 | 53 | 4 | 31 | 1 | 2 | - | - | - | 6 | 2 | 80 | 2 |
| 105年 | 256 | 14 | 79 | 7 | 66 | 5 | 41 | 2 | 2 | - | - | - | 3 | - | 65 | - |
| 106年 | 183 | 15 | 59 | 4 | 59 | 10 | 27 | 1 | - | - | - | - | 1 | - | 37 | - |
| 106較105年增減數 | - 73 | 1 | - 20 | - 3 | - 7 | 5 | - 14 | - 1 | - 2 | - | - | - | - 2 | - | - 28 | - |
| 106較105年增減% | - 28.52 | 7.14 | - 25.32 | - 42.86 | - 10.61 | 100.00 | - 34.15 | - 50.00 | - 100.00 | -- | -- | -- | - 66.67 | -- | - 43.08 | -- |

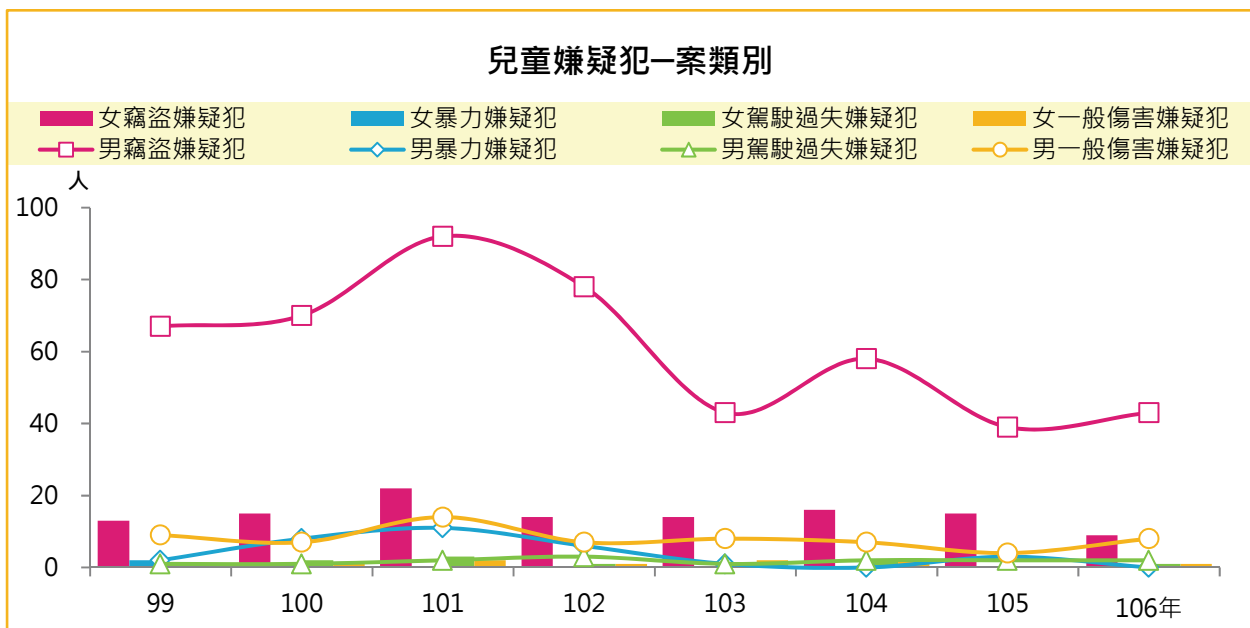
資料來源：內政部警政署刑事警察局刑案紀錄系統

說明：106年起暴力犯罪項下「強制性交」案類不含「對幼性交」。

廿 兒童嫌疑犯—案類別

新北市全般刑案兒童嫌疑犯男性多於女性；男性及女性兒童嫌疑犯歷年均以竊盜案嫌疑犯最多，105年起均無毒品、賭博及妨害自由案嫌疑犯。

新北市106年男性兒童嫌疑犯以竊盜案43人(占男性兒童嫌疑犯72.88%)最多，一般傷害案8人(占男性兒童嫌疑犯13.56%)次之，均較上年增加4人(+10.26%及+100.00%)；女性亦以竊盜案9人(占女性兒童嫌疑犯75.00%)最多，較上年減少6人(-40.00%)。



| 項目 | 竊盜 | | 暴力 | | 毒品 | | 賭博 | | 駕駛過失 | | 一般傷害 | | 公共危險 | | 詐欺背信 | | 妨害自由 | |
|-------------|-------|--------|---------|----|----|----|----|----|------|----|--------|----|---------|----|---------|----|------|----|
| | 男 | 女 | 男 | 女 | 男 | 女 | 男 | 女 | 男 | 女 | 男 | 女 | 男 | 女 | 男 | 女 | 男 | 女 |
| 99年 | 67 | 13 | 2 | 2 | - | - | - | - | 1 | 1 | 9 | - | 3 | - | 1 | - | 2 | - |
| 100年 | 70 | 15 | 8 | 1 | 3 | - | - | - | 1 | 2 | 7 | 1 | 1 | - | 2 | 2 | 3 | - |
| 101年 | 92 | 22 | 11 | - | 1 | - | - | - | 2 | 3 | 14 | 2 | 5 | - | 2 | - | 1 | - |
| 102年 | 78 | 14 | 6 | - | - | - | - | - | 3 | 1 | 7 | 1 | 1 | - | - | 1 | - | - |
| 103年 | 43 | 14 | 1 | - | 2 | 2 | - | - | 1 | - | 8 | 2 | 3 | - | - | - | - | - |
| 104年 | 58 | 16 | - | - | 1 | - | - | - | 2 | 2 | 7 | 2 | - | 1 | 1 | - | 2 | - |
| 105年 | 39 | 15 | 3 | - | - | - | - | - | 2 | - | 4 | - | 1 | - | 1 | - | - | - |
| 106年 | 43 | 9 | - | - | - | - | - | - | 2 | 1 | 8 | 1 | - | - | - | - | - | - |
| 106較105年增減數 | 4 | -6 | -3 | - | - | - | - | - | - | 1 | 4 | 1 | -1 | - | -1 | - | - | - |
| 106較105年增減% | 10.26 | -40.00 | -100.00 | -- | -- | -- | -- | -- | -- | -- | 100.00 | -- | -100.00 | -- | -100.00 | -- | -- | -- |

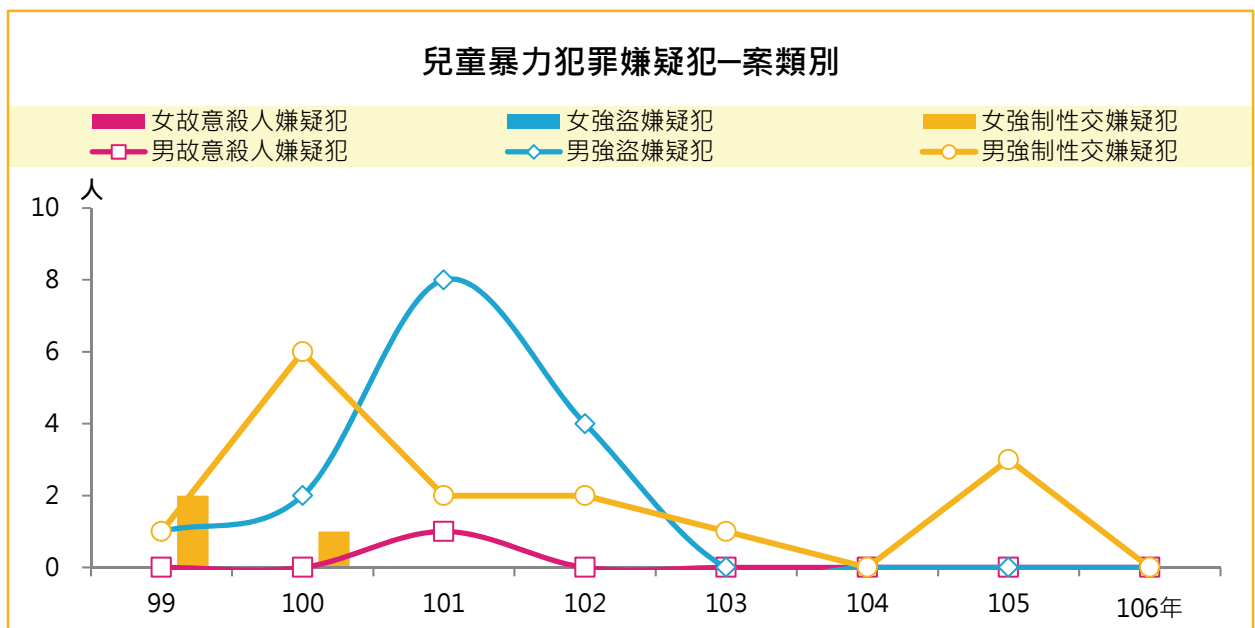
資料來源：內政部警政署刑事警察局刑案紀錄系統

說明：106年起暴力犯罪項下「強制性交」案類不含「對幼性交」。

廿一 兒童暴力犯罪嫌疑犯—案類別

新北市暴力犯罪兒童嫌疑犯男性多於女性，104 年及 106 年均無兒童暴力犯罪嫌疑犯。

新北市歷年男性兒童暴力犯罪嫌疑犯犯案類型為強制性交案、強盜及故意殺人案，自 103 年起強盜及故意殺人案均無嫌疑犯；女性兒童暴力犯罪嫌疑犯犯案類型皆為強制性交案，自 101 年起無嫌疑犯。104 年及 106 年均無兒童暴力犯罪嫌疑犯。



| 項目 | 總計 | | 故意殺人 | | 強盜 | | 搶奪 | | 擄人勒贖 | | 重大恐嚇取財 | | 重傷害 | | 強制性交 | | |
|-------------|---------|----|------|----|----|----|----|----|------|----|--------|----|-----|----|------|---------|----|
| | 男 | 女 | 男 | 女 | 男 | 女 | 男 | 女 | 男 | 女 | 男 | 女 | 男 | 女 | 男 | 女 | |
| 單位 | 人 | 人 | 人 | 人 | 人 | 人 | 人 | 人 | 人 | 人 | 人 | 人 | 人 | 人 | 人 | 人 | |
| 99年 | 2 | 2 | - | - | 1 | - | - | - | - | - | - | - | - | - | - | 1 | 2 |
| 100年 | 8 | 1 | - | - | 2 | - | - | - | - | - | - | - | - | - | - | 6 | 1 |
| 101年 | 11 | - | 1 | - | 8 | - | - | - | - | - | - | - | - | - | - | 2 | - |
| 102年 | 6 | - | - | - | 4 | - | - | - | - | - | - | - | - | - | - | 2 | - |
| 103年 | 1 | - | - | - | - | - | - | - | - | - | - | - | - | - | - | 1 | - |
| 104年 | - | - | - | - | - | - | - | - | - | - | - | - | - | - | - | - | - |
| 105年 | 3 | - | - | - | - | - | - | - | - | - | - | - | - | - | - | 3 | - |
| 106年 | - | - | - | - | - | - | - | - | - | - | - | - | - | - | - | - | - |
| 105較104年增減數 | -3 | - | - | - | - | - | - | - | - | - | - | - | - | - | - | -3 | - |
| 105較104年增減% | -100.00 | -- | -- | -- | -- | -- | -- | -- | -- | -- | -- | -- | -- | -- | -- | -100.00 | -- |

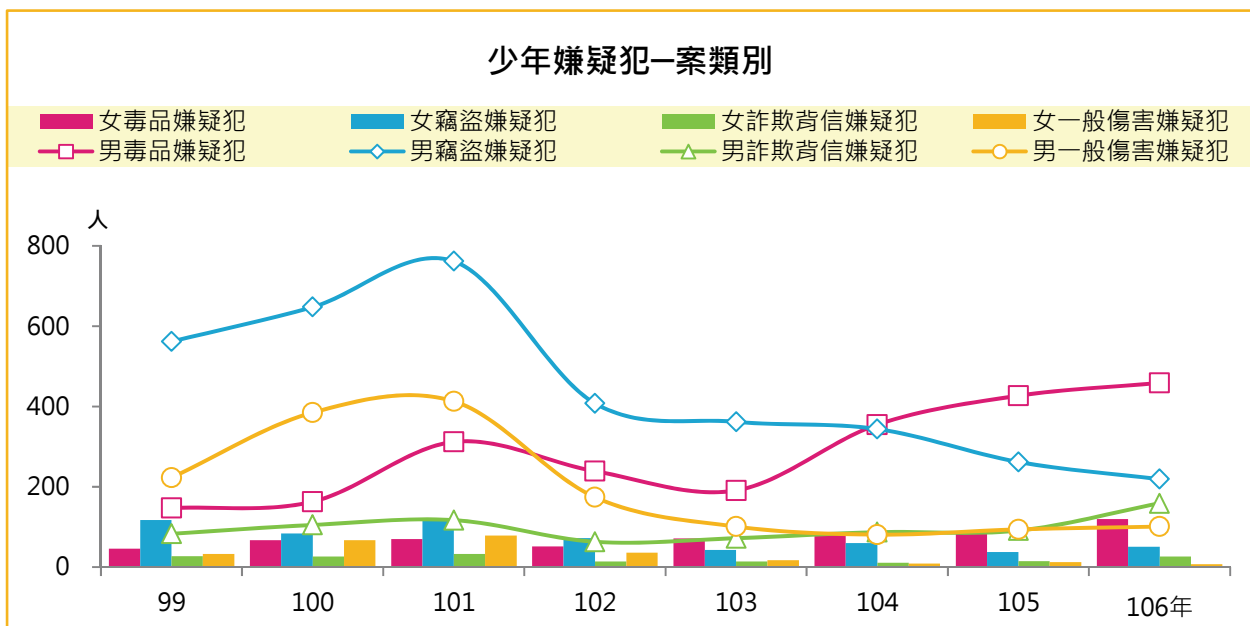
資料來源：內政部警政署刑事警察局刑案紀錄系統

說明：106 年起暴力犯罪項下「強制性交」案類不含「對幼性交」。

廿二 少年嫌疑犯—案類別

新北市全般刑案少年嫌疑犯男性多於女性；男性 103 年以前以竊盜案嫌疑犯最多，104 年起則以毒品案嫌疑犯最多；女性 102 年以前以竊盜案嫌疑犯最多，103 年起則以毒品案嫌疑犯最多。

新北市 106 年少年嫌疑犯以毒品案最多，男性為 459 人(占男性少年嫌疑犯 30.62%)，女性為 120 人(占女性少年嫌疑犯 43.32%)，分別較上年增加 32 人(+7.49%)及 31 人(+34.83%)；以竊盜案次之，男性為 219 人(占男性少年嫌疑犯 14.61%)，女性為 51 人(占女性少年嫌疑犯 18.41%)，分別較上年減少 43 人(-16.41%)及增加 13 人(+34.21%)。



| 項目 | 竊盜 | | 暴力 | | 毒品 | | 賭博 | | 駕駛過失 | | 一般傷害 | | 公共危險 | | 詐欺背信 | | 妨害自由 | |
|-------------|--------|-------|--------|----|------|-------|--------|--------|--------|-------|------|--------|-------|-------|-------|-------|-------|-------|
| | 男 | 女 | 男 | 女 | 男 | 女 | 男 | 女 | 男 | 女 | 男 | 女 | 男 | 女 | 男 | 女 | 男 | 女 |
| 99年 | 562 | 117 | 119 | 9 | 147 | 46 | 14 | - | 30 | 6 | 223 | 33 | 55 | 3 | 83 | 27 | 35 | 17 |
| 100年 | 648 | 84 | 164 | 13 | 163 | 67 | 13 | 1 | 54 | 9 | 385 | 67 | 90 | 7 | 105 | 26 | 68 | 19 |
| 101年 | 762 | 117 | 315 | 25 | 312 | 70 | 44 | 2 | 57 | 11 | 413 | 79 | 80 | 8 | 117 | 33 | 100 | 28 |
| 102年 | 408 | 72 | 62 | 2 | 239 | 52 | 48 | 4 | 56 | 8 | 174 | 36 | 72 | 10 | 63 | 14 | 41 | 8 |
| 103年 | 362 | 43 | 78 | 6 | 191 | 71 | 35 | - | 19 | 5 | 101 | 17 | 39 | 5 | 72 | 14 | 27 | 6 |
| 104年 | 344 | 60 | 26 | 2 | 355 | 82 | 42 | 1 | 24 | 4 | 81 | 9 | 64 | 9 | 87 | 11 | 31 | 3 |
| 105年 | 262 | 38 | 39 | - | 427 | 89 | 22 | 1 | 23 | 3 | 94 | 12 | 46 | 5 | 91 | 15 | 30 | 5 |
| 106年 | 219 | 51 | 18 | - | 459 | 120 | 56 | 3 | 19 | 4 | 101 | 7 | 68 | 9 | 159 | 26 | 50 | 6 |
| 106較105年增減數 | -43 | 13 | -21 | - | 32 | 31 | 34 | 2 | -4 | 1 | 7 | -5 | 22 | 4 | 68 | 11 | 20 | 1 |
| 106較105年增減% | -16.41 | 34.21 | -53.85 | - | 7.49 | 34.83 | 154.55 | 200.00 | -17.39 | 33.33 | 7.45 | -41.67 | 47.83 | 80.00 | 74.73 | 73.33 | 66.67 | 20.00 |

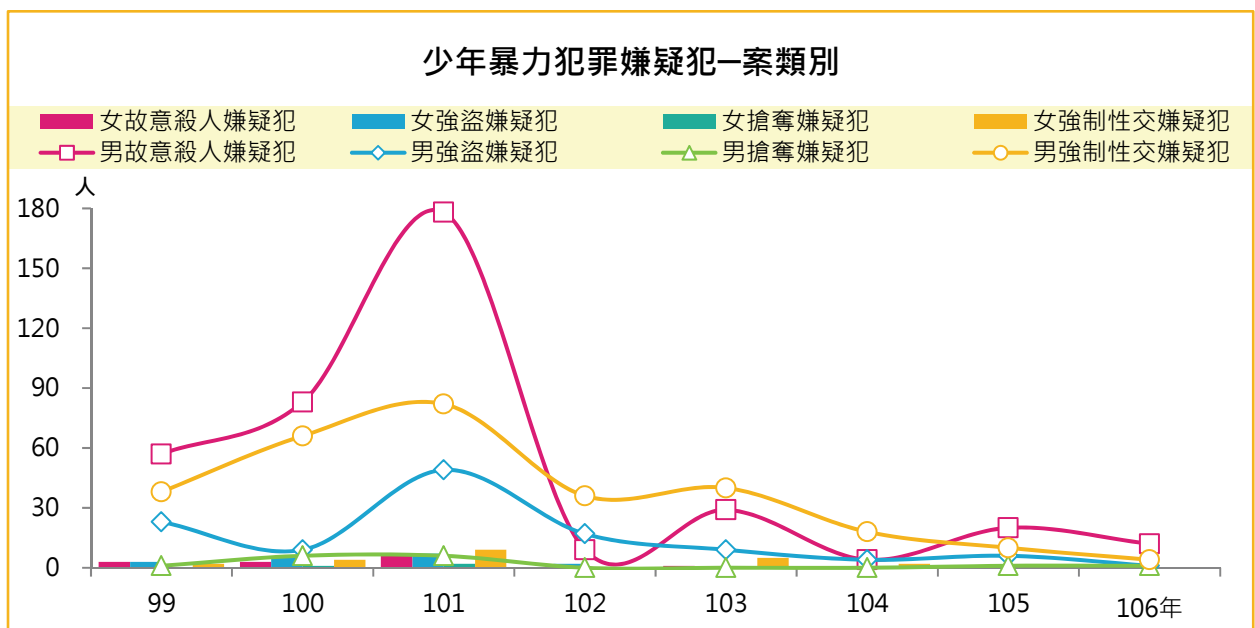
資料來源：內政部警政署刑事警察局刑案紀錄系統

說明：106年起暴力犯罪項下「強制性交」案類不含「對幼性交」。

廿三 少年暴力犯罪嫌疑犯—案類別

新北市暴力犯罪少年嫌疑犯男性多於女性；100年起男性及女性均無擄人勒贖、重大恐嚇取財及重傷害嫌疑犯；106年與上年比較，男性嫌疑犯以故意殺人案減少最多。

新北市106年男性少年暴力犯罪嫌疑犯以故意殺人案12人(占男性少年暴力犯罪嫌疑犯66.67%)最多，其次為強制性交案4人(占男性少年暴力犯罪嫌疑犯22.22%)；女性少年暴力犯罪自105年起無嫌疑犯。與上年比較，各案類男性嫌疑犯均無增加，以故意殺人案減少8人(-40.00%)最多。



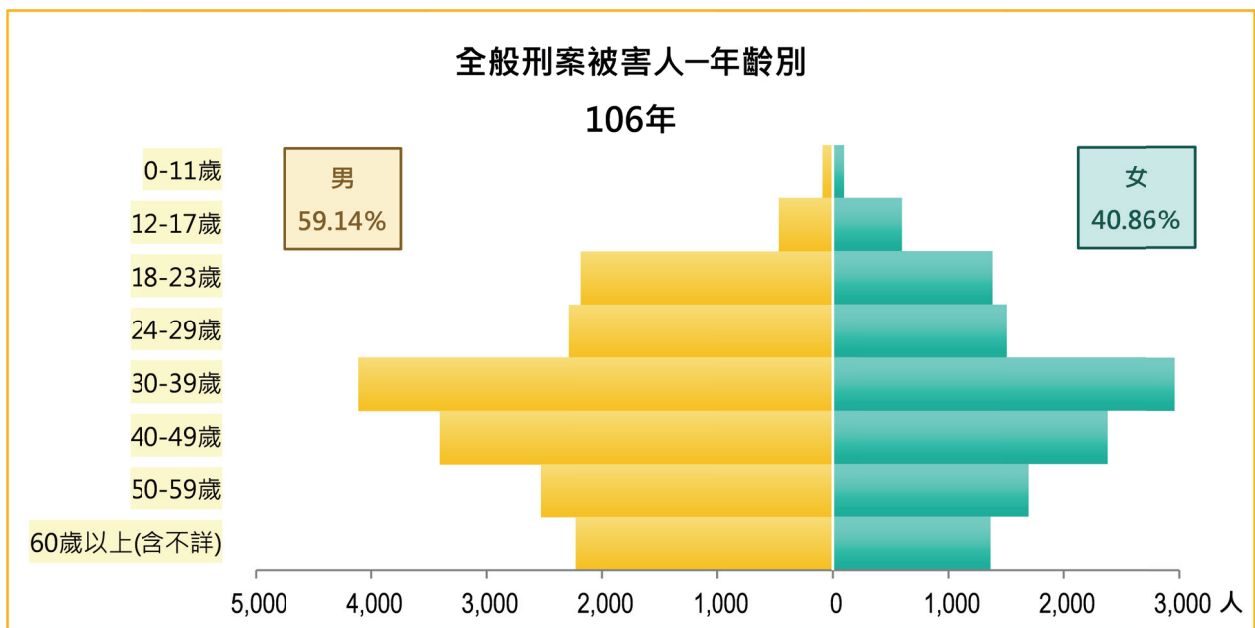
| 項目 | 總計 | | 故意殺人 | | 強盜 | | 搶奪 | | 擄人勒贖 | | 重大恐嚇取財 | | 重傷害 | | 強制性交 | |
|-------------|--------|----|--------|----|--------|----|----|----|------|----|--------|----|-----|----|--------|----|
| | 男 | 女 | 男 | 女 | 男 | 女 | 男 | 女 | 男 | 女 | 男 | 女 | 男 | 女 | 男 | 女 |
| 單位 | 人 | 人 | 人 | 人 | 人 | 人 | 人 | 人 | 人 | 人 | 人 | 人 | 人 | 人 | 人 | 人 |
| 99年 | 119 | 9 | 57 | 3 | 23 | 3 | 1 | - | - | 1 | - | - | - | - | 38 | 2 |
| 100年 | 164 | 13 | 83 | 3 | 9 | 5 | 6 | 1 | - | - | - | - | - | - | 66 | 4 |
| 101年 | 315 | 25 | 178 | 7 | 49 | 7 | 6 | 2 | - | - | - | - | - | - | 82 | 9 |
| 102年 | 62 | 2 | 9 | - | 17 | 2 | - | - | - | - | - | - | - | - | 36 | - |
| 103年 | 78 | 6 | 29 | 1 | 9 | - | - | - | - | - | - | - | - | - | 40 | 5 |
| 104年 | 26 | 2 | 4 | - | 4 | - | - | - | - | - | - | - | - | - | 18 | 2 |
| 105年 | 37 | - | 20 | - | 6 | - | 1 | - | - | - | - | - | - | - | 10 | - |
| 106年 | 18 | - | 12 | - | 1 | - | 1 | - | - | - | - | - | - | - | 4 | - |
| 106較105年增減數 | -19 | - | -8 | - | -5 | - | - | - | - | - | - | - | - | - | -6 | - |
| 106較105年增減% | -51.35 | -- | -40.00 | -- | -83.33 | -- | -- | -- | -- | -- | -- | -- | -- | -- | -60.00 | -- |

資料來源：內政部警政署刑事警察局刑案紀錄系統
 說明：106年起暴力犯罪項下「強制性交」案類不含「對幼性交」。

廿四 全般刑案被害人一年齡別

新北市全般刑案被害人 0-17 歲女性多於男性；男性及女性歷年均以 30-39 歲被害人數最多，40-49 歲次之。

新北市 106 年全般刑案被害人男性為 1 萬 7,326 人(占 59.14%)，女性為 1 萬 1,971 人(占 40.86%)，分別較上年減少 1,147 人(-6.21%)及 875 人(-6.81%)；均以 30-39 歲被害人數最多，男性為 4,114 人(占男性被害人數 23.74%)，女性為 2,960 人(占女性被害人數 24.73%)；以 40-49 歲次之，男性為 3,404 人(占男性被害人數 19.65%)，女性為 2,377 人(占女性被害人數 19.86%)。



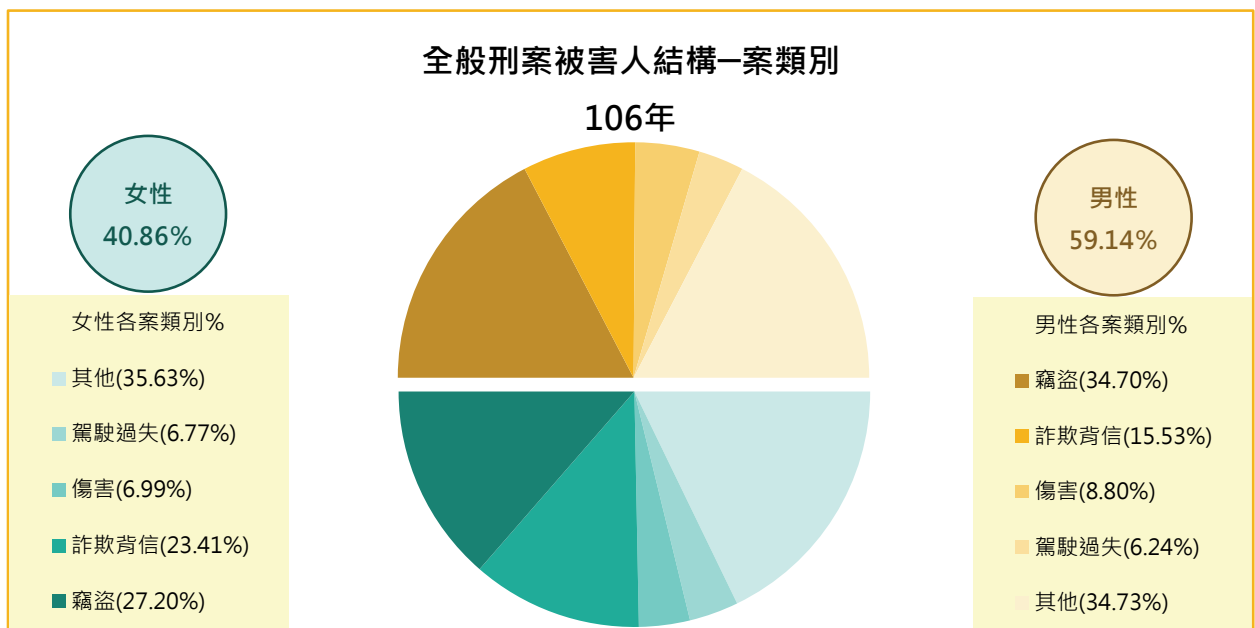
| 項目 | 總計 | | 00-05歲 | | 06-11歲 | | 12-17歲 | | 18-23歲 | | 24-29歲 | | 30-39歲 | | 40-49歲 | | 50-59歲 | | 60-64歲 | | 65-69歲 | | 70歲以上 | | 不詳 | | |
|-------------|--------|--------|--------|--------|--------|--------|--------|-------|--------|--------|--------|-------|--------|-------|--------|-------|--------|--------|--------|-------|--------|-------|-------|--------|-------|-------|---|
| | 男 | 女 | 男 | 女 | 男 | 女 | 男 | 女 | 男 | 女 | 男 | 女 | 男 | 女 | 男 | 女 | 男 | 女 | 男 | 女 | 男 | 女 | 男 | 女 | 男 | 女 | |
| 單位 | 人 | 人 | 人 | 人 | 人 | 人 | 人 | 人 | 人 | 人 | 人 | 人 | 人 | 人 | 人 | 人 | 人 | 人 | 人 | 人 | 人 | 人 | 人 | 人 | 人 | 人 | 人 |
| 99年 | 30,042 | 20,194 | 35 | 49 | 84 | 106 | 597 | 763 | 3,000 | 2,587 | 4,714 | 3,425 | 7,501 | 5,193 | 6,289 | 3,978 | 4,767 | 2,812 | 1,063 | 527 | 555 | 325 | 741 | 396 | 696 | 33 | |
| 100年 | 29,256 | 20,414 | 56 | 50 | 112 | 116 | 771 | 912 | 3,323 | 2,611 | 4,410 | 3,293 | 7,312 | 5,254 | 5,889 | 4,042 | 4,385 | 2,803 | 1,035 | 586 | 540 | 336 | 667 | 376 | 756 | 35 | |
| 101年 | 27,856 | 18,450 | 35 | 58 | 109 | 114 | 867 | 965 | 3,340 | 2,510 | 3,766 | 2,669 | 6,902 | 4,492 | 5,607 | 3,642 | 4,214 | 2,606 | 1,183 | 632 | 507 | 298 | 604 | 432 | 722 | 32 | |
| 102年 | 21,765 | 14,297 | 49 | 41 | 71 | 109 | 518 | 715 | 2,378 | 1,580 | 2,855 | 1,914 | 5,459 | 3,559 | 4,366 | 2,821 | 3,390 | 2,278 | 1,042 | 621 | 442 | 262 | 587 | 359 | 608 | 38 | |
| 103年 | 19,828 | 13,403 | 45 | 40 | 72 | 105 | 474 | 676 | 2,316 | 1,688 | 2,714 | 1,709 | 4,880 | 3,331 | 3,931 | 2,639 | 3,168 | 2,032 | 987 | 575 | 404 | 282 | 480 | 309 | 357 | 17 | |
| 104年 | 19,031 | 13,593 | 43 | 36 | 64 | 80 | 484 | 628 | 2,315 | 1,881 | 2,466 | 1,823 | 4,632 | 3,353 | 3,844 | 2,422 | 2,989 | 2,119 | 950 | 606 | 440 | 318 | 504 | 317 | 300 | 10 | |
| 105年 | 18,473 | 12,846 | 26 | 44 | 57 | 89 | 435 | 658 | 2,332 | 1,713 | 2,463 | 1,641 | 4,405 | 3,055 | 3,722 | 2,314 | 2,752 | 1,985 | 1,046 | 649 | 522 | 327 | 443 | 363 | 270 | 8 | |
| 106年 | 17,326 | 11,971 | 28 | 28 | 64 | 68 | 467 | 600 | 2,188 | 1,376 | 2,296 | 1,509 | 4,114 | 2,960 | 3,404 | 2,377 | 2,535 | 1,695 | 893 | 609 | 564 | 412 | 511 | 325 | 262 | 12 | |
| 106較105年增減數 | -1,147 | -875 | 2 | -16 | 7 | -21 | 32 | -58 | -144 | -337 | -167 | -132 | -291 | -95 | -318 | 63 | -217 | -290 | -153 | -40 | 42 | 85 | 68 | -38 | -8 | 4 | |
| 106較105年增減% | -6.21 | -6.81 | 7.69 | -36.36 | 12.28 | -23.60 | 7.36 | -8.81 | -6.17 | -19.67 | -6.78 | -8.04 | -6.61 | -3.11 | -8.54 | 2.72 | -7.89 | -14.61 | -14.63 | -6.16 | 8.05 | 25.99 | 15.35 | -10.47 | -2.96 | 50.00 | |

資料來源：內政部警政署刑事警察局刑案紀錄系統

廿五 全般刑案被害人—案類別

新北市全般刑案被害人男性多於女性，男性及女性歷年均以竊盜案最多，詐欺背信案次之。

新北市 106 年全般刑案被害人以竊盜案最多，男性 6,012 人(占男性被害人 34.70%)，女性 3,256 人(占女性被害人 27.20%)，其次為詐欺背信案，男性 2,691 人(占男性被害人 15.53%)，女性 2,803 人(占女性被害人 23.41%)。與上年比較，男性被害人以詐欺背信案減少 386 人(-12.54%)最多，其次為竊盜案減少 224 人(-3.59%)，女性被害人亦以詐欺背信案減少 291 人(-9.41%)最多，其次則為駕駛過失案減少 260 人(-24.30%)。



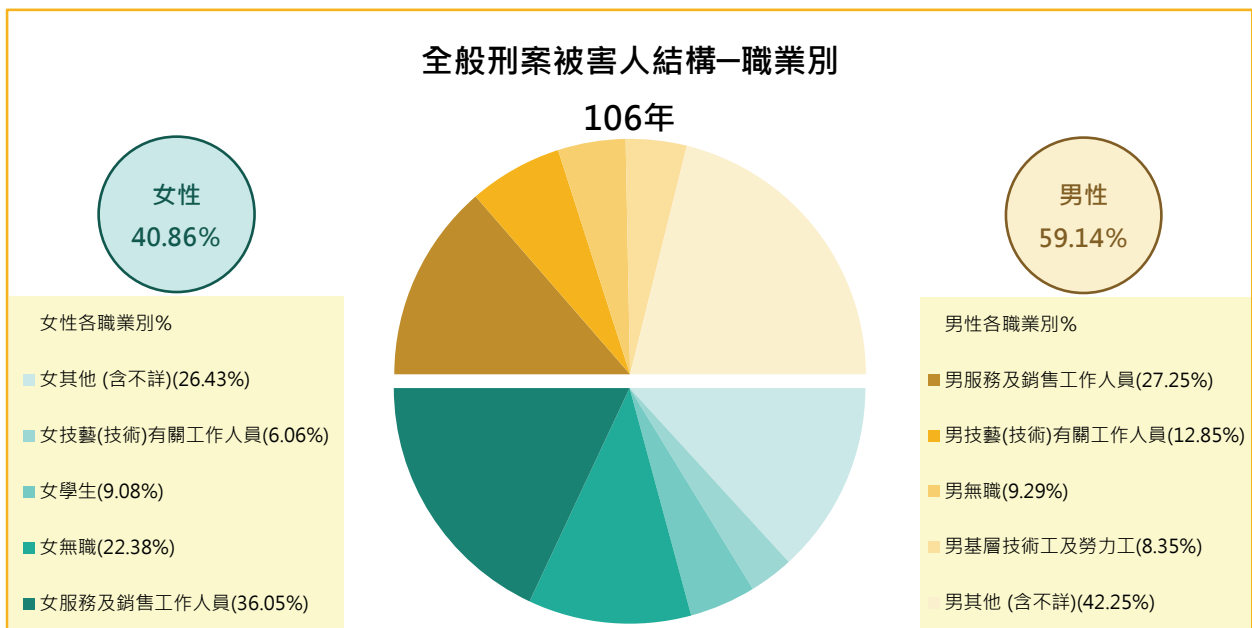
| 項目 | 竊盜 | | 傷害 | | 故意殺人 | | 妨害性自主 | | 恐嚇取財 | | 強盜搶奪 | | 詐欺背信 | | 妨害自由 | | 駕駛過失 | | 公共危險 | | 其他 | |
|-------------|--------|-------|-------|--------|--------|-------|-------|-------|--------|--------|--------|--------|--------|-------|-------|-----|--------|--------|-------|-------|-------|-------|
| | 男 | 女 | 男 | 女 | 男 | 女 | 男 | 女 | 男 | 女 | 男 | 女 | 男 | 女 | 男 | 女 | 男 | 女 | 男 | 女 | 男 | 女 |
| 99年 | 14,800 | 8,054 | 2,158 | 1,420 | 225 | 44 | 24 | 606 | 279 | 107 | 138 | 260 | 3,275 | 3,669 | 740 | 612 | 1,363 | 1,185 | 1,570 | 950 | 5,470 | 3,287 |
| 100年 | 12,471 | 7,149 | 2,197 | 1,404 | 210 | 53 | 30 | 628 | 301 | 121 | 121 | 191 | 3,198 | 3,273 | 926 | 693 | 1,566 | 1,333 | 1,926 | 1,216 | 6,310 | 4,353 |
| 101年 | 11,575 | 6,580 | 2,189 | 1,316 | 216 | 46 | 30 | 651 | 198 | 65 | 138 | 162 | 3,376 | 3,181 | 1,088 | 784 | 1,563 | 1,361 | 1,626 | 956 | 5,857 | 3,348 |
| 102年 | 8,823 | 5,031 | 1,822 | 1,128 | 64 | 28 | 31 | 542 | 133 | 46 | 82 | 99 | 2,533 | 2,003 | 900 | 688 | 1,482 | 1,338 | 1,109 | 747 | 4,786 | 2,647 |
| 103年 | 8,162 | 4,471 | 1,479 | 855 | 99 | 43 | 32 | 561 | 121 | 44 | 67 | 89 | 2,481 | 2,344 | 787 | 526 | 1,283 | 1,035 | 803 | 518 | 4,514 | 2,917 |
| 104年 | 7,160 | 4,030 | 1,637 | 1,006 | 60 | 9 | 42 | 552 | 157 | 58 | 61 | 85 | 2,541 | 2,728 | 939 | 676 | 1,377 | 1,170 | 724 | 529 | 4,333 | 2,750 |
| 105年 | 6,236 | 3,511 | 1,617 | 941 | 58 | 14 | 42 | 548 | 120 | 33 | 60 | 76 | 3,077 | 3,094 | 972 | 647 | 1,244 | 1,070 | 667 | 440 | 4,380 | 2,472 |
| 106年 | 6,012 | 3,256 | 1,525 | 837 | 51 | 17 | 49 | 529 | 108 | 24 | 45 | 52 | 2,691 | 2,803 | 1,011 | 647 | 1,081 | 810 | 657 | 429 | 4,096 | 2,567 |
| 106較105年增減數 | -224 | -255 | -92 | -104 | -7 | 3 | 7 | -19 | -12 | -9 | -15 | -24 | -386 | -291 | 39 | - | -163 | -260 | -10 | -11 | -284 | 95 |
| 106較105年增減% | -3.59 | -7.26 | -5.69 | -11.05 | -12.07 | 21.43 | 16.67 | -3.47 | -10.00 | -27.27 | -25.00 | -31.58 | -12.54 | -9.41 | 4.01 | -- | -13.10 | -24.30 | -1.50 | -2.50 | -6.48 | 3.84 |

資料來源：內政部警政署刑事警察局刑案紀錄系統

廿六 全般刑案被害人—職業別

新北市全般刑案 106 年男性被害人職業以服務及銷售工作人員最多，技藝(技術)有關工作人員次之；女性被害人職業亦以服務及銷售工作人員最多，其次則為無職者。

新北市 106 年全般刑案男性被害人職業以服務及銷售工作人員 4,722 人(占男性被害人 27.25%)最多、技藝(技術)有關工作人員 2,227 人(占男性被害人 12.85%)次之，分別較上年減少 1,010 人(-17.62%)及 225 人(-9.18%)；女性被害人職業以服務及銷售工作人員 4,315 人(占女性被害人 36.05%)最多、無職 2,679 人(占女性被害人 22.38%)次之，分別較上年減少 730 人(-14.47%)及增加 260 人(+10.75%)。



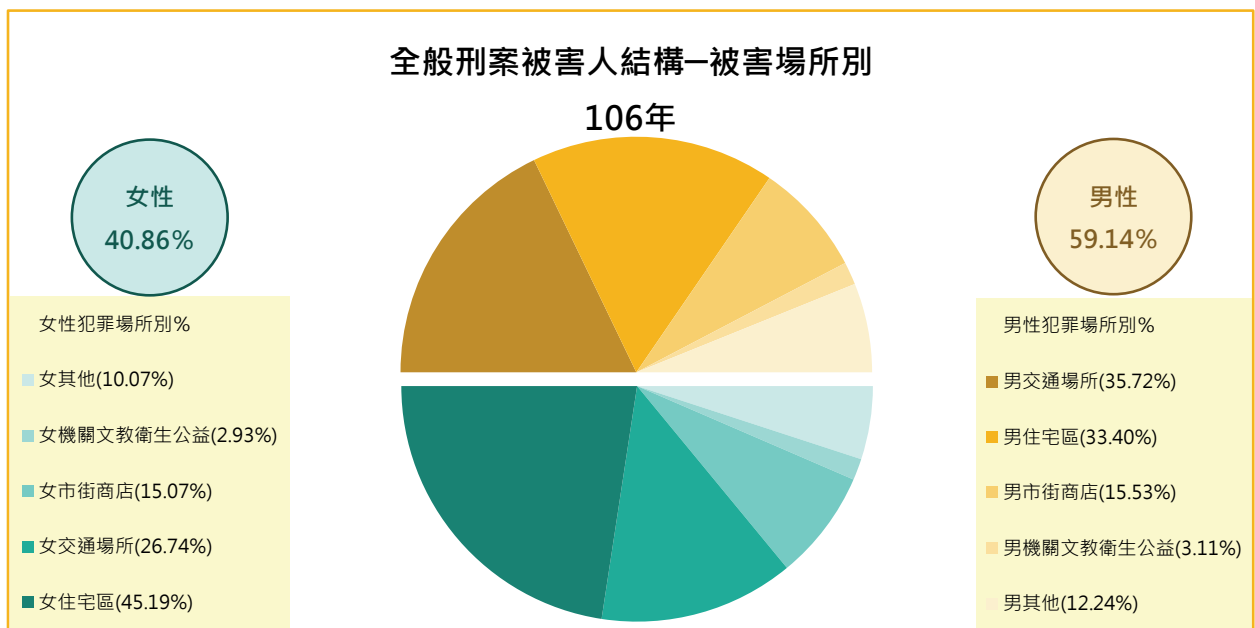
| 項目 | 民意代表、 主管及經理 人員 | | 專業人員 | | 技術員及助 理專業人員 | | 事務支援 人員 | | 服務及銷售 工作人員 | | 農、林、漁、 牧業生產 人員 | | 保安服務 工作人員 (含軍人) | | 技藝(技術) 有關工作人 員 | | 機械設備操 作及組裝 人員 | | 基層技術工 及勞力工 | | 學生 | | 無職 | | 其他 (含不詳) | |
|-------------|----------------------|-------|-------|-------|----------------|-------|------------|--------|---------------|--------|----------------------|--------|-----------------------|--------|----------------------|--------|---------------------|-------|---------------|------|-------|--------|-------|-------|-------------|-------|
| | 男 | 女 | 男 | 女 | 男 | 女 | 男 | 女 | 男 | 女 | 男 | 女 | 男 | 女 | 男 | 女 | 男 | 女 | 男 | 女 | 男 | 女 | 男 | 女 | 男 | 女 |
| 99年 | 1,079 | 335 | 1,491 | 1,367 | 1,253 | 1,014 | 195 | 331 | 8,730 | 7,249 | 122 | 24 | 974 | 67 | 4,178 | 839 | 1,247 | 104 | 1,764 | 414 | 1,852 | 1,818 | 2,721 | 4,531 | 4,436 | 2,101 |
| 100年 | 812 | 266 | 1,433 | 1,222 | 1,228 | 1,122 | 188 | 327 | 9,321 | 7,769 | 170 | 12 | 995 | 60 | 3,433 | 729 | 1,074 | 80 | 1,951 | 450 | 2,215 | 2,129 | 2,428 | 4,386 | 4,008 | 1,862 |
| 101年 | 724 | 223 | 1,013 | 948 | 1,150 | 858 | 142 | 228 | 8,833 | 6,786 | 123 | 10 | 990 | 74 | 2,440 | 612 | 1,169 | 50 | 2,328 | 541 | 2,077 | 2,014 | 2,353 | 3,957 | 4,514 | 2,149 |
| 102年 | 520 | 194 | 843 | 709 | 793 | 643 | 98 | 146 | 7,071 | 5,518 | 94 | 9 | 774 | 54 | 1,753 | 489 | 1,040 | 45 | 2,051 | 550 | 1,368 | 1,407 | 1,817 | 2,945 | 3,543 | 1,588 |
| 103年 | 389 | 125 | 631 | 592 | 824 | 556 | 101 | 118 | 6,465 | 5,689 | 90 | 10 | 619 | 32 | 2,258 | 410 | 691 | 34 | 1,490 | 413 | 1,276 | 1,358 | 1,552 | 2,341 | 3,442 | 1,725 |
| 104年 | 443 | 195 | 746 | 743 | 801 | 497 | 123 | 166 | 6,330 | 5,648 | 86 | 12 | 686 | 47 | 2,303 | 679 | 759 | 39 | 1,398 | 488 | 1,233 | 1,315 | 1,581 | 2,499 | 2,542 | 1,265 |
| 105年 | 358 | 176 | 875 | 600 | 635 | 413 | 128 | 171 | 5,732 | 5,045 | 68 | 12 | 743 | 43 | 2,452 | 897 | 763 | 27 | 1,434 | 419 | 1,089 | 1,274 | 1,684 | 2,419 | 2,512 | 1,350 |
| 106年 | 423 | 160 | 962 | 681 | 781 | 456 | 94 | 119 | 4,722 | 4,315 | 62 | 8 | 672 | 26 | 2,227 | 726 | 621 | 35 | 1,447 | 438 | 1,132 | 1,087 | 1,610 | 2,679 | 2,573 | 1,241 |
| 106較105年增減數 | 65 | -16 | 87 | 81 | 146 | 43 | -34 | -52 | -1,010 | -730 | -6 | -4 | -71 | -17 | -225 | -171 | -142 | 8 | 13 | 19 | 43 | -187 | -74 | 260 | 61 | -109 |
| 106較105年增減% | 18.16 | -9.09 | 9.94 | 13.50 | 22.99 | 10.41 | -26.56 | -30.41 | -17.62 | -14.47 | -8.82 | -33.33 | -9.56 | -39.53 | -9.18 | -19.06 | -18.61 | 29.63 | 0.91 | 4.53 | 3.95 | -14.68 | -4.39 | 10.75 | 2.43 | -8.07 |

資料來源：內政部警政署刑事警察局刑案紀錄系統

廿七 全般刑案被害人—被害場所別

新北市全般刑案歷年男性被害人主要犯罪場所發生於交通場所最多，住宅區次之；女性被害人則發生於住宅區最多，交通場所次之。

新北市 106 年全般刑案男性被害人主要犯罪場所發生於交通場所 6,188 人 (占男性被害人 35.72%) 最多，住宅區 5,787 人 (占男性被害人 33.40%) 次之；女性被害人則發生於住宅區 5,410 人 (占女性被害人 45.19%) 最多，交通場所 3,201 人 (占女性被害人 26.74%) 次之。與上年比較，男性被害人以金融保險證券機構減幅 39.90% 最大，而女性被害人以山林郊野減幅 27.27% 最大；僅機關文教衛生機構被害人數增加，男性增加 9.33%，女性增加 7.34%。



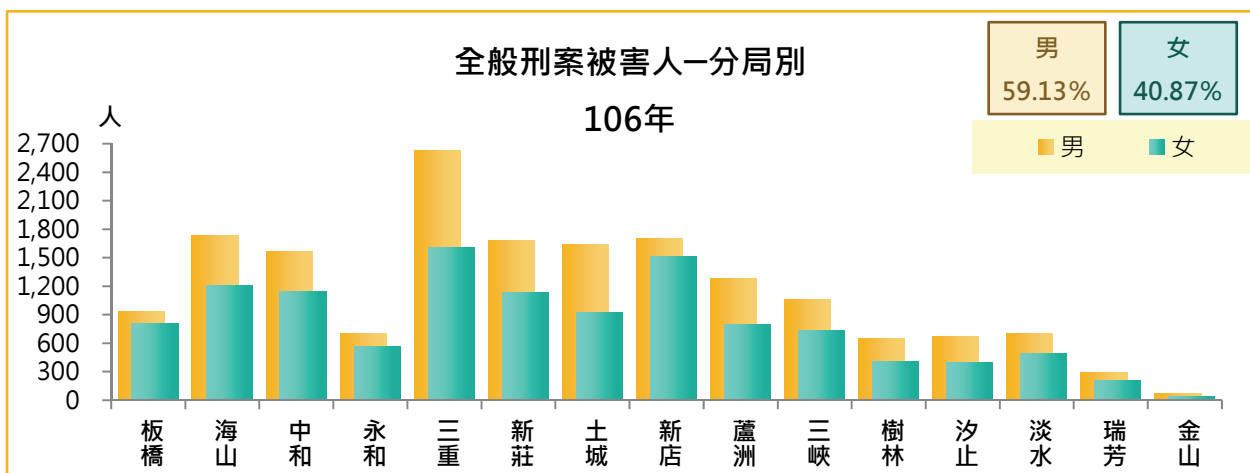
| 項目 | 總計 | | 住宅區 | | 市街商店 | | 特殊營業場所 | | 交通場所 | | 機關文教衛生機構 | | 金融保險證券機構 | | 工礦廠場及倉庫 | | 山林郊野 | | 其他 | |
|-------------|--------|--------|-------|-------|-------|-------|--------|-------|--------|-------|----------|------|----------|--------|---------|-------|-------|--------|-------|-------|
| | 男 | 女 | 男 | 女 | 男 | 女 | 男 | 女 | 男 | 女 | 男 | 女 | 男 | 女 | 男 | 女 | 男 | 女 | 男 | 女 |
| 單位 | 人 | 人 | 人 | 人 | 人 | 人 | 人 | 人 | 人 | 人 | 人 | 人 | 人 | 人 | 人 | 人 | 人 | 人 | 人 | 人 |
| 99年 | 30,042 | 20,194 | 8,435 | 7,465 | 3,065 | 2,420 | 877 | 522 | 12,320 | 6,591 | 792 | 529 | 690 | 980 | 678 | 134 | 632 | 248 | 2,553 | 1,305 |
| 100年 | 29,256 | 20,414 | 9,022 | 8,563 | 3,057 | 2,331 | 861 | 538 | 11,627 | 6,576 | 716 | 471 | 397 | 449 | 747 | 136 | 690 | 238 | 2,139 | 1,112 |
| 101年 | 27,856 | 18,450 | 7,919 | 7,196 | 3,555 | 2,453 | 928 | 602 | 11,155 | 5,909 | 807 | 535 | 271 | 316 | 685 | 163 | 644 | 245 | 1,892 | 1,031 |
| 102年 | 21,765 | 14,297 | 5,978 | 5,091 | 3,180 | 2,261 | 729 | 488 | 8,492 | 4,711 | 612 | 471 | 188 | 191 | 648 | 113 | 463 | 164 | 1,475 | 807 |
| 103年 | 19,828 | 13,403 | 5,730 | 4,994 | 2,845 | 2,297 | 662 | 457 | 7,374 | 3,999 | 577 | 433 | 233 | 265 | 575 | 95 | 447 | 173 | 1,385 | 690 |
| 104年 | 19,031 | 13,593 | 5,841 | 5,631 | 2,740 | 2,064 | 613 | 423 | 6,970 | 3,883 | 554 | 390 | 239 | 333 | 377 | 89 | 393 | 154 | 1,304 | 626 |
| 105年 | 18,473 | 12,846 | 6,011 | 5,782 | 2,866 | 1,944 | 687 | 385 | 6,533 | 3,405 | 493 | 327 | 381 | 323 | 256 | 47 | 334 | 132 | 912 | 501 |
| 106年 | 17,326 | 11,971 | 5,787 | 5,410 | 2,691 | 1,804 | 441 | 348 | 6,188 | 3,201 | 539 | 351 | 229 | 265 | 249 | 44 | 305 | 96 | 897 | 452 |
| 106較105年增減數 | -1,147 | -875 | -224 | -372 | -175 | -140 | -246 | -37 | -345 | -204 | 46 | 24 | -152 | -58 | -7 | -3 | -29 | -36 | -15 | -49 |
| 106較105年增減% | -6.21 | -6.81 | -3.73 | -6.43 | -6.11 | -7.20 | -35.81 | -9.61 | -5.28 | -5.99 | 9.33 | 7.34 | -39.90 | -17.96 | -2.73 | -6.38 | -8.68 | -27.27 | -1.64 | -9.78 |

資料來源：內政部警政署刑事警察局刑案紀錄系統

廿八 全般刑案被害人—分局別

新北市全般刑案 106 年男性及女性被害人均以三重分局最多，金山分局最少。

新北市 106 年全般刑案男性被害人以三重分局 2,634 人最多，金山分局 76 人最少；女性被害人亦以三重分局 1,605 人最多，金山分局 43 人最少。與上年比較，男性被害人以樹林分局減少 266 人(-28.98%)最多，土城分局則增加 374 人(+29.57%)最多；而女性被害人以新莊分局減少 248 人(-17.97%)最多，新店分局則增加 165 人(+12.22%)最多。



| 項目 | 板橋 | | 海山 | | 中和 | | 永和 | | 三重 | | 新莊 | | 土城 | | 新店 | |
|-------------|--------|--------|-------|--------|--------|--------|--------|--------|-------|--------|--------|--------|--------|--------|-------|-------|
| | 男 | 女 | 男 | 女 | 男 | 女 | 男 | 女 | 男 | 女 | 男 | 女 | 男 | 女 | 男 | 女 |
| 99年 | 2,230 | 1,482 | 2,270 | 1,701 | 3,045 | 2,216 | 1,227 | 917 | 3,656 | 2,321 | 4,096 | 2,717 | 1,727 | 1,059 | 2,999 | 2,117 |
| 100年 | 2,205 | 1,481 | 2,306 | 1,742 | 2,903 | 2,146 | 1,272 | 1,025 | 3,381 | 2,146 | 4,079 | 2,941 | 1,703 | 1,114 | 2,891 | 2,235 |
| 101年 | 1,961 | 1,438 | 2,288 | 1,600 | 2,398 | 1,595 | 1,304 | 925 | 3,181 | 1,962 | 4,274 | 2,771 | 1,827 | 1,083 | 2,650 | 1,827 |
| 102年 | 1,544 | 1,106 | 1,837 | 1,342 | 1,873 | 1,297 | 1,000 | 766 | 2,614 | 1,483 | 3,025 | 1,837 | 1,242 | 805 | 2,061 | 1,465 |
| 103年 | 1,554 | 1,058 | 1,670 | 1,127 | 1,701 | 1,258 | 963 | 809 | 2,511 | 1,503 | 2,186 | 1,387 | 1,202 | 763 | 1,913 | 1,345 |
| 104年 | 1,408 | 1,003 | 1,542 | 1,230 | 1,677 | 1,325 | 951 | 737 | 2,330 | 1,516 | 2,284 | 1,651 | 1,257 | 909 | 1,744 | 1,113 |
| 105年 | 1,036 | 841 | 1,728 | 1,116 | 1,822 | 1,237 | 868 | 641 | 2,678 | 1,616 | 1,902 | 1,380 | 1,265 | 944 | 1,839 | 1,350 |
| 106年 | 929 | 804 | 1,733 | 1,204 | 1,566 | 1,143 | 705 | 564 | 2,634 | 1,605 | 1,681 | 1,132 | 1,639 | 925 | 1,705 | 1,515 |
| 106較105年增減數 | -107 | -37 | 5 | 88 | -256 | -94 | -163 | -77 | -44 | -11 | -221 | -248 | 374 | -19 | -134 | 165 |
| 106較105年增減% | -10.33 | -4.40 | 0.29 | 7.89 | -14.05 | -7.60 | -18.78 | -12.01 | -1.64 | -0.68 | -11.62 | -17.97 | 29.57 | -2.01 | -7.29 | 12.22 |
| 項目 | 蘆洲 | | 三峽 | | 樹林 | | 汐止 | | 淡水 | | 瑞芳 | | 金山 | | 其他 | |
| | 男 | 女 | 男 | 女 | 男 | 女 | 男 | 女 | 男 | 女 | 男 | 女 | 男 | 女 | 男 | 女 |
| 99年 | 2,212 | 1,441 | 1,627 | 1,049 | 1,550 | 969 | 1,527 | 1,056 | 1,146 | 767 | 446 | 248 | 284 | 134 | - | - |
| 100年 | 2,193 | 1,380 | 1,618 | 1,040 | 1,381 | 911 | 1,470 | 1,106 | 1,057 | 716 | 461 | 235 | 335 | 194 | 1 | 2 |
| 101年 | 2,280 | 1,331 | 1,419 | 952 | 1,260 | 827 | 1,267 | 1,011 | 1,097 | 714 | 393 | 259 | 257 | 155 | - | - |
| 102年 | 1,749 | 1,110 | 1,129 | 746 | 1,038 | 693 | 1,169 | 738 | 1,004 | 610 | 314 | 200 | 166 | 99 | - | - |
| 103年 | 1,562 | 957 | 1,042 | 746 | 1,019 | 645 | 1,048 | 833 | 1,011 | 677 | 270 | 202 | 176 | 93 | - | - |
| 104年 | 1,391 | 973 | 1,196 | 818 | 1,109 | 775 | 908 | 655 | 842 | 605 | 244 | 197 | 148 | 86 | - | - |
| 105年 | 1,424 | 898 | 1,147 | 925 | 918 | 580 | 718 | 499 | 781 | 557 | 238 | 180 | 109 | 82 | - | - |
| 106年 | 1,284 | 793 | 1,058 | 735 | 652 | 414 | 669 | 391 | 703 | 495 | 292 | 208 | 76 | 43 | - | - |
| 106較105年增減數 | -140 | -105 | -89 | -190 | -266 | -166 | -49 | -108 | -78 | -62 | 54 | 28 | -33 | -39 | - | - |
| 106較105年增減% | -9.83 | -11.69 | -7.76 | -20.54 | -28.98 | -28.62 | -6.82 | -21.64 | -9.99 | -11.13 | 22.69 | 15.56 | -30.28 | -47.56 | -- | -- |

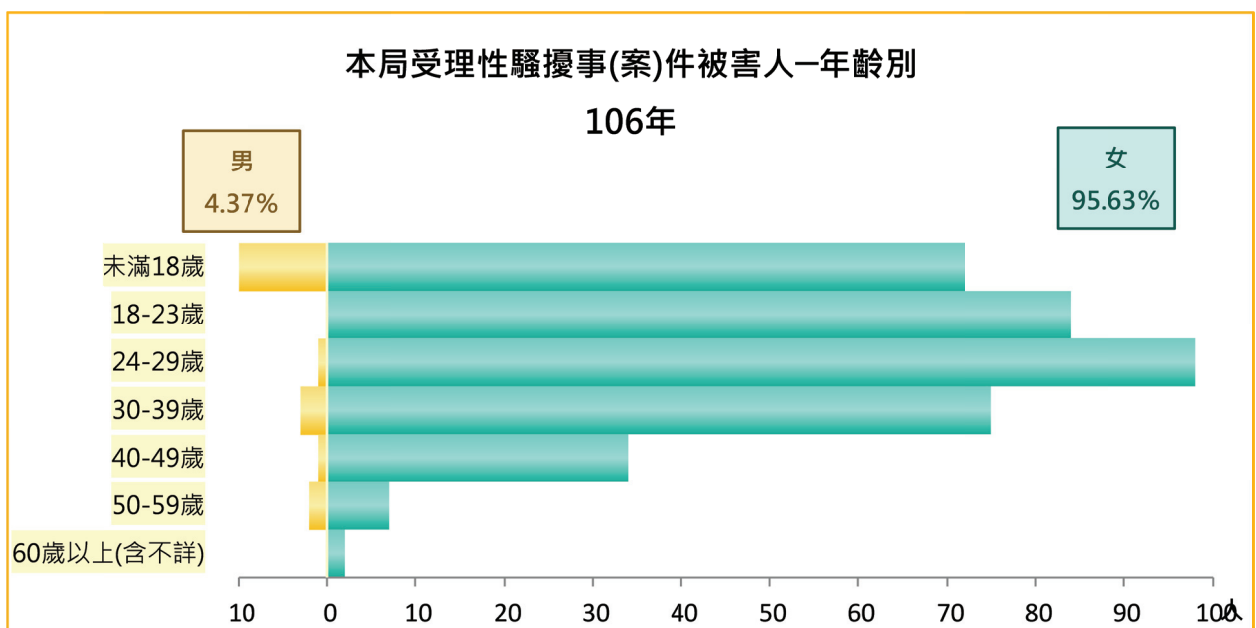
資料來源：內政部警政署刑事警察局刑案紀錄系統

說明：中和分局 99 年至 105 年資料係採計「中和第一分局」及「中和第二分局」合計數。

廿九 本局受理性騷擾事(案)件被害人一年齡別

本局受理性騷擾事(案)件歷年被害人女性多於男性，其中女性 106 年以 24-29 歲被害人數最多，18-23 歲次之。

本局 106 年受理性騷擾事(案)件被害人男性為 17 人(占 4.37%)，女性為 372 人(占 95.63%)，分別較上年增加 13 人(+325.00%)及 116 人(+45.31%)；男性以未滿 18 歲 10 人(占男性被害人 58.82%)最多，女性以 24-29 歲被害人數 98 人最多(占女性被害人 26.34%)，18-23 歲 84 人(占女性被害人 22.58%)次之。



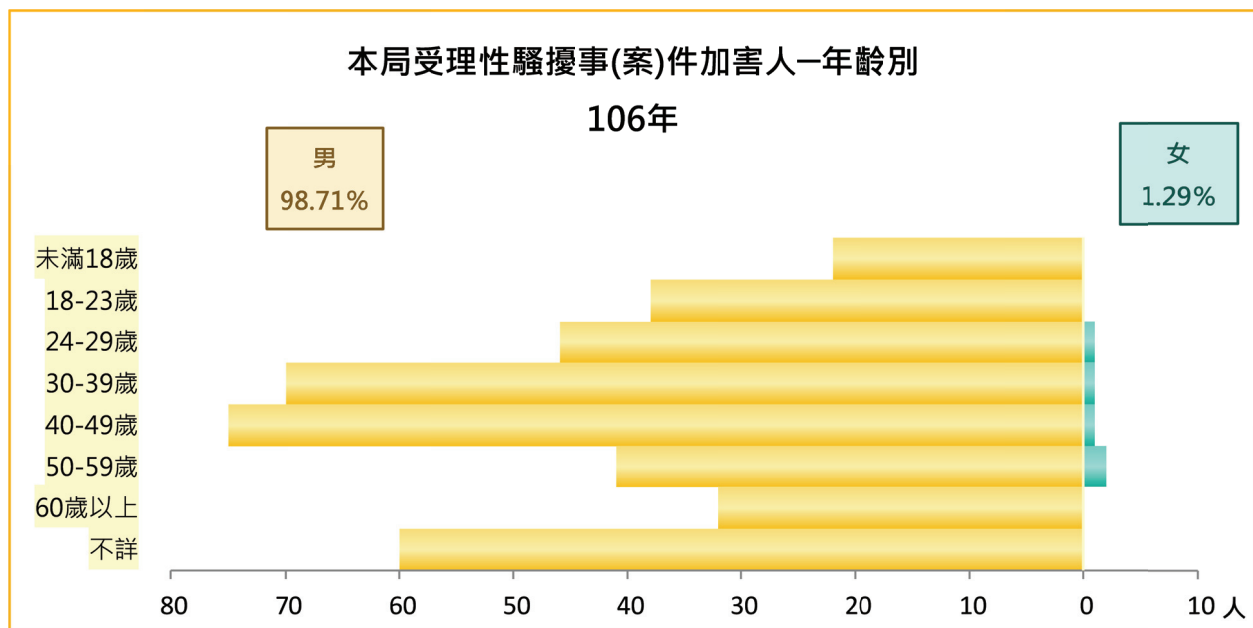
| 項目 | 總計 | | 未滿18歲 | | 18-23歲 | | 24-29歲 | | 30-39歲 | | 40-49歲 | | 50-59歲 | | 60歲以上 | | 不詳 | |
|-------------|--------|-------|-------|-------|---------|-------|--------|-------|--------|-------|--------|--------|--------|--------|-------|---|----|---------|
| | 男 | 女 | 男 | 女 | 男 | 女 | 男 | 女 | 男 | 女 | 男 | 女 | 男 | 女 | 男 | 女 | 男 | 女 |
| 單位 | 人 | 人 | 人 | 人 | 人 | 人 | 人 | 人 | 人 | 人 | 人 | 人 | 人 | 人 | 人 | 人 | 人 | 人 |
| 99年 | 7 | 118 | 1 | 24 | 2 | 41 | 2 | 31 | 1 | 18 | - | - | - | 2 | - | - | 1 | 2 |
| 100年 | 10 | 165 | 2 | 35 | 1 | 34 | 3 | 56 | 1 | 32 | - | 3 | 2 | 2 | 1 | 1 | - | 2 |
| 101年 | - | 161 | - | 13 | - | 74 | - | 39 | - | 26 | - | 6 | - | 3 | - | - | - | - |
| 102年 | 5 | 138 | 2 | 18 | 2 | 28 | 1 | 51 | - | 29 | - | 10 | - | 2 | - | - | - | - |
| 103年 | 12 | 179 | 1 | 36 | 3 | 48 | 3 | 40 | 2 | 39 | 2 | 9 | - | 3 | - | 4 | 1 | - |
| 104年 | 11 | 234 | 4 | 46 | 1 | 55 | - | 49 | 3 | 63 | 3 | 14 | - | 6 | - | 1 | - | - |
| 105年 | 4 | 256 | - | 37 | 1 | 63 | 2 | 79 | - | 57 | - | 13 | 1 | 3 | - | 2 | - | 2 |
| 106年 | 17 | 372 | 10 | 72 | - | 84 | 1 | 98 | 3 | 75 | 1 | 34 | 2 | 7 | - | 2 | - | - |
| 106較105年增減數 | 13 | 116 | 10 | 35 | -1 | 21 | -1 | 19 | 3 | 18 | 1 | 21 | 1 | 4 | - | - | - | -2 |
| 106較105年增減% | 325.00 | 45.31 | -- | 94.59 | -100.00 | 33.33 | -50.00 | 24.05 | -- | 31.58 | -- | 161.54 | 100.00 | 133.33 | -- | - | -- | -100.00 |

資料來源：本局婦幼警察隊

卅 本局受理性騷擾事(案)件加害人一年齡別

本局受理性騷擾事(案)件歷年加害人男性多於女性，其中男性 106 年以 40-49 歲加害人數最多，30-39 歲次之。

本局 106 年受理性騷擾事(案)件加害人男性為 384 人(占 98.71%)，女性為 5 人(占 1.29%)，分別較上年增加 125 人(+48.26%)及 4 人(+400.00%)；男性以 40-49 歲加害人數 75 人(占男性加害人 19.53%)最多，30-39 歲 70 人(占男性加害人 18.23%)次之，女性 50-59 歲 2 人，24-29 歲、30-39 歲及 40-49 歲各 1 人。



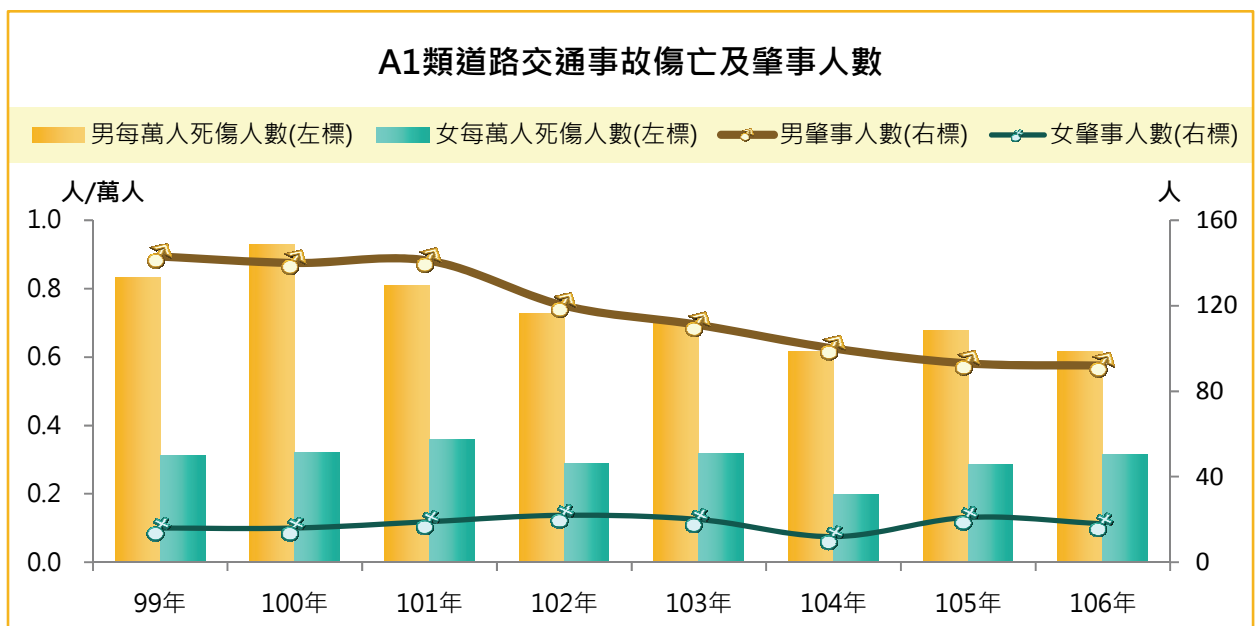
| 項目 | 總計 | | 未滿18歲 | | 18-23歲 | | 24-29歲 | | 30-39歲 | | 40-49歲 | | 50-59歲 | | 60歲以上 | | 不詳 | |
|-------------|-------|--------|-------|----|--------|----|--------|---|--------|----|--------|----|--------|----|-------|----|--------|----|
| | 男 | 女 | 男 | 女 | 男 | 女 | 男 | 女 | 男 | 女 | 男 | 女 | 男 | 女 | 男 | 女 | 男 | 女 |
| 單位 | 人 | 人 | 人 | 人 | 人 | 人 | 人 | 人 | 人 | 人 | 人 | 人 | 人 | 人 | 人 | 人 | 人 | 人 |
| 99年 | 119 | 4 | 3 | 1 | 9 | 1 | 26 | 2 | 24 | - | 14 | - | 9 | - | 3 | - | 31 | - |
| 100年 | 172 | 3 | 10 | - | 8 | - | 29 | 3 | 33 | - | 20 | - | 9 | - | 7 | - | 56 | - |
| 101年 | 161 | - | 4 | - | 31 | - | - | - | 35 | - | 20 | - | 24 | - | - | - | 47 | - |
| 102年 | 141 | 2 | 4 | - | 20 | - | 15 | 1 | 32 | 1 | 21 | - | 15 | - | 7 | - | 27 | - |
| 103年 | 185 | 8 | 7 | 1 | 21 | - | 21 | 1 | 32 | 5 | 21 | - | 32 | 1 | 19 | - | 32 | - |
| 104年 | 241 | 4 | 12 | 1 | 17 | - | 20 | - | 57 | 3 | 41 | - | 43 | - | 32 | - | 19 | - |
| 105年 | 259 | 1 | 13 | - | 25 | - | 25 | 1 | 73 | - | 46 | - | 39 | - | 30 | - | 8 | - |
| 106年 | 384 | 5 | 22 | - | 38 | - | 46 | 1 | 70 | 1 | 75 | 1 | 41 | 2 | 32 | - | 60 | - |
| 106較105年增減數 | 125 | 4 | 9 | - | 13 | - | 21 | - | -3 | 1 | 29 | 1 | 2 | 2 | 2 | - | 52 | - |
| 106較105年增減% | 48.26 | 400.00 | 69.23 | -- | 52.00 | -- | 84.00 | - | -4.11 | -- | 63.04 | -- | 5.13 | -- | 6.67 | -- | 650.00 | -- |

資料來源：本局婦幼警察隊

卅一 A1 類道路交通事故傷亡及肇事人數

新北市 A1 類道路交通事故死傷人數及肇事人數歷年均男性多於女性。

新北市 106 年 A1 類道路交通事故死亡人數男性為 73 人(占 64.04%)，女性為 41 人(占 35.96%)，分別較上年減少 11 人(-13.10%)及增加 7 人(+20.59%)；每萬人死傷人數男性為 0.61 人，女性為 0.32 人，分別較上年減少 0.06 人(-9.14%)及增加 0.03 人(+9.96%)；肇事者男性為 92 人(占 83.64%)，女性為 18 人(占 16.36%)，分別較上年減少 1 人(-1.08%)及 3 人(-14.29%)。



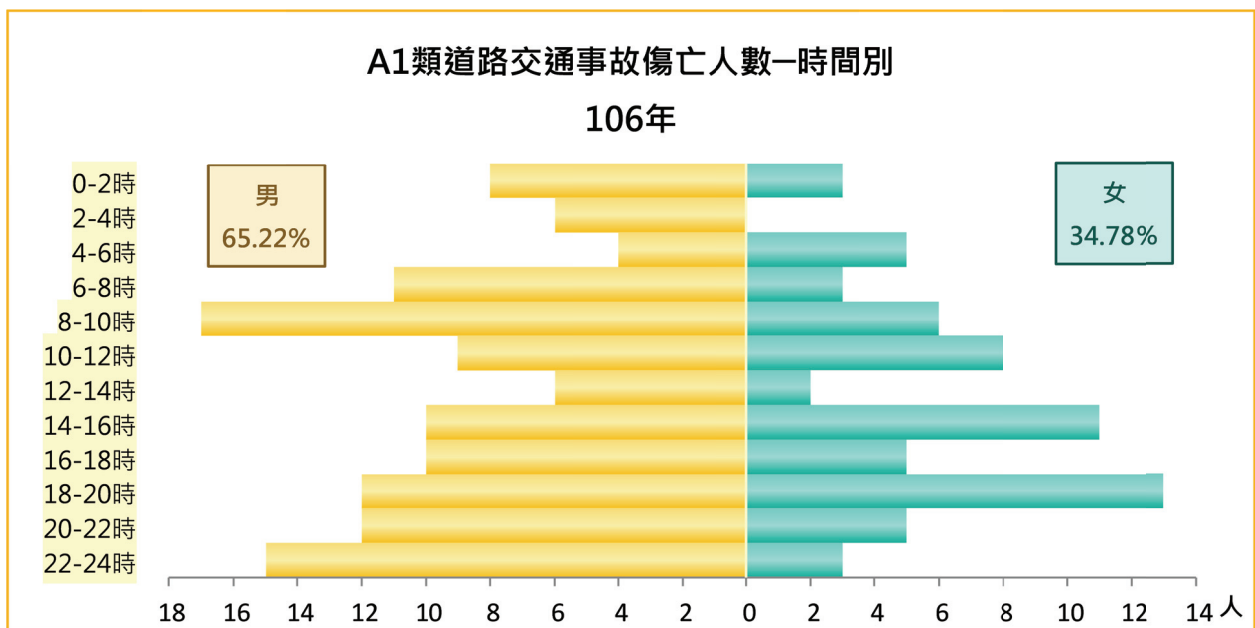
| 項目 | 死亡人數 | | | | 受傷人數 | | | | 死傷人數 | | 肇事者 | |
|-------------|---------|-------|---------|-------|--------|--------|--------|--------|--------|------|--------|---------|
| | 男 | 女 | 男 | 女 | 男 | 女 | 男 | 女 | 男 | 女 | 男 | 女 |
| 單位 | 人 | 人 | 人/萬人 | 人/萬人 | 人 | 人 | 人/萬人 | 人/萬人 | 人/萬人 | 人/萬人 | 人 | 人 |
| 99年 | 121 | 44 | 0.63 | 0.23 | 40 | 17 | 0.21 | 0.09 | 0.83 | 0.31 | 143 | 16 |
| 100年 | 128 | 44 | 0.66 | 0.22 | 52 | 19 | 0.27 | 0.10 | 0.93 | 0.32 | 140 | 16 |
| 101年 | 117 | 49 | 0.60 | 0.25 | 40 | 22 | 0.21 | 0.11 | 0.81 | 0.36 | 141 | 19 |
| 102年 | 103 | 45 | 0.53 | 0.23 | 39 | 13 | 0.20 | 0.07 | 0.73 | 0.29 | 120 | 22 |
| 103年 | 87 | 45 | 0.45 | 0.22 | 49 | 19 | 0.25 | 0.09 | 0.70 | 0.32 | 111 | 20 |
| 104年 | 88 | 29 | 0.45 | 0.14 | 32 | 11 | 0.16 | 0.05 | 0.61 | 0.20 | 100 | 12 |
| 105年 | 84 | 34 | 0.43 | 0.17 | 48 | 24 | 0.25 | 0.12 | 0.68 | 0.29 | 93 | 21 |
| 106年 | 73 | 41 | 0.37 | 0.20 | 47 | 23 | 0.24 | 0.11 | 0.61 | 0.32 | 92 | 18 |
| 106較105年增減數 | - 11 | 7 | - 0.06 | 0.03 | - 1 | - 1 | - 0.01 | - 0.01 | - 0.06 | 0.03 | - 1 | - 3 |
| 106較105年增減% | - 13.10 | 20.59 | - 13.14 | 20.17 | - 2.08 | - 4.17 | - 2.13 | - 4.50 | - 9.14 | 9.96 | - 1.08 | - 14.29 |

資料來源：本局交通警察大隊

卅二 A1 類道路交通事故傷亡人數—時間別

新北市 A1 類道路交通事故死傷人數 106 年男性以 8-10 時最多，4-6 時最少；女性以 18-20 時最多，2-4 時則無傷亡人數。

新北市 106 年 A1 類道路交通事故傷亡人數男性以 8-10 時 17 人最多(占男性傷亡人數 14.17%)，以 4-6 時 4 人最少(占男性傷亡人數 3.33%)；女性以 18-20 時 13 人最多(占女性傷亡人數 20.31%)，2-4 時則無傷亡人數。與上年比較，男性傷亡人數以 22-24 時增加 9 人(+150.00%)最多，以 0-2 時及 10-12 時各減少 9 人(-52.94%及-50.00%)最多；女性以 14-16 時增加 10 人(+1,000.00%)最多，以 2-4 時減少 5 人(-100.00%)最多。



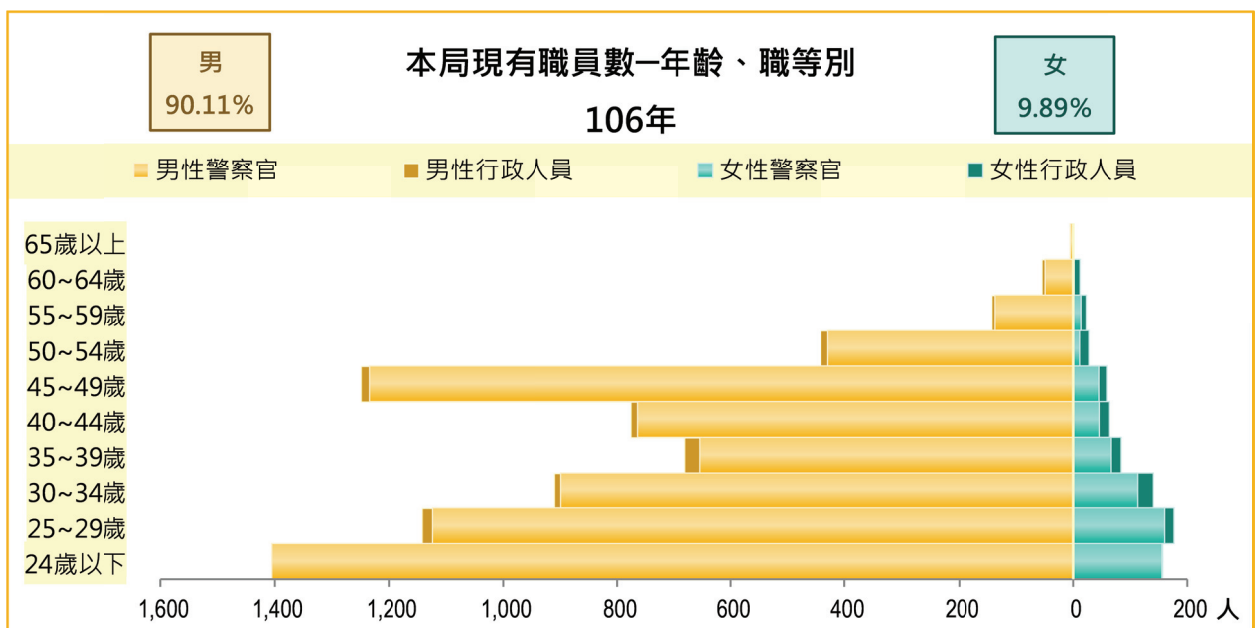
| 項目 | 總計 | | 0-2時 | | 2-4時 | | 4-6時 | | 6-8時 | | 8-10時 | | 10-12時 | | 12-14時 | | 14-16時 | | 16-18時 | | 18-20時 | | 20-22時 | | 22-24時 | |
|-------------|-------|-------|--------|--------|--------|---------|-------|--------|--------|--------|-------|--------|--------|----|--------|--------|--------|----------|--------|--------|--------|-------|--------|---|--------|-------|
| | 男 | 女 | 男 | 女 | 男 | 女 | 男 | 女 | 男 | 女 | 男 | 女 | 男 | 女 | 男 | 女 | 男 | 女 | 男 | 女 | 男 | 女 | 男 | 女 | 男 | 女 |
| 99年 | 161 | 61 | 6 | 1 | 6 | 3 | 23 | 9 | 12 | 2 | 14 | 10 | 11 | 7 | 12 | 4 | 11 | 2 | 14 | 7 | 19 | 5 | 21 | 9 | 12 | 2 |
| 100年 | 180 | 63 | 11 | 3 | 8 | 1 | 23 | 9 | 22 | 8 | 16 | 4 | 9 | 9 | 15 | 3 | 13 | 3 | 16 | 8 | 21 | 4 | 10 | 2 | 16 | 9 |
| 101年 | 157 | 71 | 10 | 5 | 8 | 3 | 16 | 7 | 8 | 4 | 18 | 7 | 17 | 7 | 11 | 6 | 16 | 8 | 19 | 9 | 15 | 9 | 13 | 4 | 6 | 2 |
| 102年 | 142 | 58 | 8 | 2 | 6 | 2 | 10 | 6 | 20 | 6 | 13 | 7 | 18 | 10 | 10 | 5 | 8 | 3 | 15 | 7 | 12 | 3 | 14 | 2 | 8 | 5 |
| 103年 | 136 | 64 | 20 | 2 | 13 | 5 | 6 | 3 | 13 | 7 | 7 | 3 | 14 | 7 | 7 | 4 | 14 | 10 | 16 | 10 | 12 | 5 | 8 | 5 | 6 | 3 |
| 104年 | 120 | 40 | 4 | - | 8 | 1 | 3 | 3 | 17 | 2 | 19 | 3 | 2 | 3 | 4 | 1 | 8 | 7 | 16 | 8 | 15 | 5 | 8 | 2 | 16 | 5 |
| 105年 | 132 | 58 | 17 | 6 | 12 | 5 | 3 | 1 | 15 | 4 | 15 | 2 | 18 | 8 | 12 | 6 | 4 | 1 | 10 | 9 | 5 | 9 | 15 | 5 | 6 | 2 |
| 106年 | 120 | 64 | 8 | 3 | 6 | - | 4 | 5 | 11 | 3 | 17 | 6 | 9 | 8 | 6 | 2 | 10 | 11 | 10 | 5 | 12 | 13 | 12 | 5 | 15 | 3 |
| 106較105年增減數 | -12 | 6 | -9 | -3 | -6 | -5 | 1 | 4 | -4 | -1 | 2 | 4 | -9 | - | -6 | -4 | 6 | 10 | - | -4 | 7 | 4 | -3 | - | 9 | 1 |
| 106較105年增減% | -9.09 | 10.34 | -52.94 | -50.00 | -50.00 | -100.00 | 33.33 | 400.00 | -26.67 | -25.00 | 13.33 | 200.00 | -50.00 | - | -50.00 | -66.67 | 150.00 | 1,000.00 | - | -44.44 | 140.00 | 44.44 | -20.00 | - | 150.00 | 50.00 |

資料來源：本局交通警察大隊

卅三 本局現有職員數—年齡、職等別

本局現有職員中警察官男性多於女性，行政人員則女性多於男性；男性警察官以 24 歲以下最多，女性警察官則以 25-29 歲最多。

本局 106 年現有職員男性為 6,807 人 (占 90.11%)，其中警察官 6,698 人(占男性職員 98.40%)，以 24 歲以下警察官 1,405 人(占男性警察官 20.98%)最多，其次為 45-49 歲 1,234 人(占男性警察官 18.42%)；女性為 747 人 (占 9.89%)，其中警察官 618 人(占女性職員 82.73%)，以 25-29 歲警察官 161 人(占女性警察官 26.05%)最多，其次為 24 歲以下 156 人(占女性警察官 25.24%)。與上年比較，男性職員增加 118 人(+1.76%)，其中 25-29 歲增加 120 人(+11.75%)最多；女性職員增加 54 人(+7.79%)，其中 35-39 歲增加 21 人(+32.81%)最多。



| 項目 | 總計 | | 24歲以下 | | 25~29歲 | | 30~34歲 | | 35~39歲 | | 40~44歲 | | 45~49歲 | | 50~54歲 | | 55~59歲 | | 60~64歲 | | 65歲以上 | |
|-------------|-------|------|-------|------|--------|-------|--------|------|--------|-------|--------|-------|--------|------|--------|------|--------|-------|--------|-------|-------|---------|
| | 男 | 女 | 男 | 女 | 男 | 女 | 男 | 女 | 男 | 女 | 男 | 女 | 男 | 女 | 男 | 女 | 男 | 女 | 男 | 女 | 男 | 女 |
| 單位 | 人 | 人 | 人 | 人 | 人 | 人 | 人 | 人 | 人 | 人 | 人 | 人 | 人 | 人 | 人 | 人 | 人 | 人 | 人 | 人 | 人 | 人 |
| 105年底 | 6,689 | 693 | 1,377 | 150 | 1,021 | 159 | 971 | 137 | 589 | 64 | 1,008 | 69 | 1,154 | 54 | 394 | 26 | 131 | 25 | 41 | 8 | 3 | 1 |
| 106年底 | 6,807 | 747 | 1,405 | 157 | 1,141 | 177 | 910 | 141 | 681 | 85 | 776 | 65 | 1,249 | 59 | 442 | 28 | 143 | 23 | 55 | 12 | 5 | - |
| 警察人員 | | | | | | | | | | | | | | | | | | | | | | |
| 小計 | 6,698 | 618 | 1,405 | 156 | 1,123 | 161 | 899 | 114 | 654 | 68 | 764 | 46 | 1,234 | 45 | 429 | 12 | 137 | 14 | 49 | 2 | 5 | - |
| 警監 | 30 | - | - | - | - | - | - | - | - | - | - | - | 2 | - | 9 | - | 7 | - | 11 | - | 1 | - |
| 警正 | 2,812 | 207 | 55 | 10 | 152 | 21 | 253 | 31 | 187 | 30 | 569 | 44 | 1,040 | 43 | 386 | 12 | 129 | 14 | 38 | 2 | 3 | - |
| 警佐 | 3,794 | 411 | 1,350 | 146 | 971 | 140 | 646 | 83 | 467 | 38 | 174 | 2 | 156 | 2 | 29 | - | 1 | - | - | - | - | - |
| 比照警佐待遇 | 62 | - | - | - | - | - | - | - | - | - | 21 | - | 36 | - | 5 | - | - | - | - | - | - | - |
| 行政人員(含雇員) | 109 | 129 | - | 1 | 18 | 16 | 11 | 27 | 27 | 17 | 12 | 19 | 15 | 14 | 13 | 16 | 6 | 9 | 6 | 10 | 1 | - |
| 106數105年增減數 | 118 | 54 | 28 | 7 | 120 | 18 | -61 | 4 | 92 | 21 | -232 | -4 | 95 | 5 | 48 | 2 | 12 | -2 | 14 | 4 | 2 | -1 |
| 106數105年增減% | 1.76 | 7.79 | 2.03 | 4.67 | 11.75 | 11.32 | -6.28 | 2.92 | 15.62 | 32.81 | -23.02 | -5.80 | 8.23 | 9.26 | 12.18 | 7.69 | 9.16 | -8.00 | 34.15 | 50.00 | 66.67 | -100.00 |

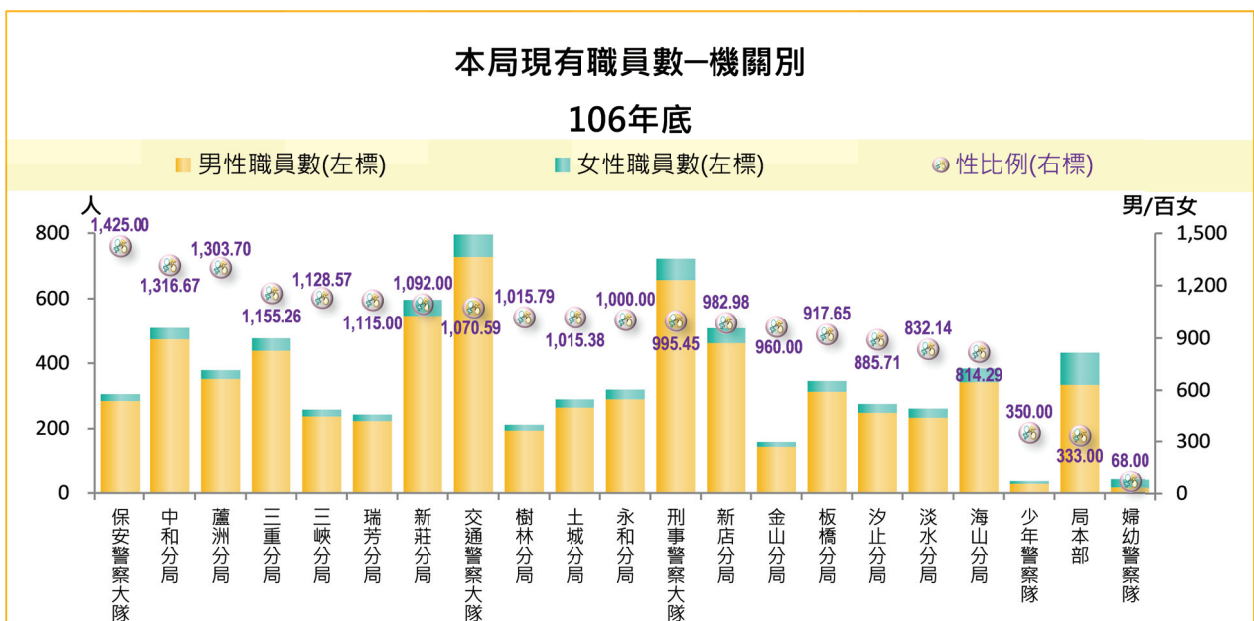
資料來源：本局人事室

說明：依據 106 年 12 月 29 日實際員額狀況製表。

卅四 本局現有職員數—機關別

新北市政府警察局現有職員中以保安警察大隊性比例最高，婦幼警察隊最低。

本局及所屬單位 106 年現有職員中，以保安警察大隊性比例 1,425.00 最高，中和分局 1,316.67 次之；而婦幼警察隊 68.00 則為最小，局本部 333.00 次之。與上年比較，男性職員以交通警察大隊增加 18 人(+2.54%)最多，新莊分局減少 10 人(-1.80%)最多；女性職員亦以交通警察大隊增加 11 人(+19.30%)最多，板橋分局減少 3 人(-8.11%)最多。



| 項目 | 總計 | | 板橋分局 | | 海山分局 | | 中和分局 | | 永和分局 | | 三重分局 | | 新莊分局 | | 土城分局 | | 新店分局 | | 蘆洲分局 | | 三峽分局 | |
|-------------|-------|------|------|-------|------|----|------|------|------|-------|------|----|-------|-------|------|------|------|-------|------|----|-------|-------|
| | 男 | 女 | 男 | 女 | 男 | 女 | 男 | 女 | 男 | 女 | 男 | 女 | 男 | 女 | 男 | 女 | 男 | 女 | 男 | 女 | 男 | 女 |
| 單位 | 6,990 | 569 | 335 | 27 | 355 | 33 | 529 | 38 | 318 | 31 | 457 | 34 | 539 | 38 | 268 | 23 | 470 | 32 | 357 | 24 | 241 | 15 |
| 100年 | 6,919 | 579 | 320 | 26 | 350 | 29 | 519 | 40 | 308 | 25 | 452 | 28 | 552 | 39 | 246 | 24 | 468 | 33 | 348 | 24 | 240 | 15 |
| 101年 | 6,887 | 614 | 325 | 32 | 344 | 31 | 516 | 41 | 295 | 26 | 452 | 34 | 565 | 41 | 248 | 19 | 462 | 39 | 353 | 22 | 238 | 14 |
| 102年 | 6,872 | 651 | 311 | 33 | 359 | 37 | 511 | 41 | 289 | 31 | 457 | 36 | 578 | 45 | 245 | 26 | 455 | 38 | 368 | 26 | 241 | 20 |
| 103年 | 6,777 | 668 | 305 | 34 | 342 | 37 | 507 | 43 | 299 | 31 | 448 | 38 | 569 | 38 | 247 | 20 | 463 | 37 | 358 | 27 | 245 | 17 |
| 104年 | 6,689 | 693 | 306 | 37 | 337 | 42 | 463 | 35 | 284 | 30 | 439 | 38 | 556 | 42 | 256 | 24 | 457 | 41 | 345 | 27 | 236 | 17 |
| 105年 | 6,807 | 747 | 312 | 34 | 342 | 42 | 474 | 36 | 290 | 29 | 439 | 38 | 546 | 50 | 264 | 26 | 462 | 47 | 352 | 27 | 237 | 21 |
| 106年 | 6,807 | 747 | 312 | 34 | 342 | 42 | 474 | 36 | 290 | 29 | 439 | 38 | 546 | 50 | 264 | 26 | 462 | 47 | 352 | 27 | 237 | 21 |
| 106較105年增減數 | 118 | 54 | 6 | -3 | 5 | - | 11 | 1 | 6 | -1 | - | - | -10 | 8 | 8 | 2 | 5 | 6 | 7 | - | 1 | 4 |
| 106較105年增減% | 1.76 | 7.79 | 1.96 | -8.11 | 1.48 | - | 2.38 | 2.86 | 2.11 | -3.33 | - | - | -1.80 | 19.05 | 3.13 | 8.33 | 1.09 | 14.63 | 2.03 | - | -0.42 | 23.53 |

| 項目 | 樹林分局 | | 汐止分局 | | 淡水分局 | | 瑞芳分局 | | 金山分局 | | 刑事警察大隊 | | 交通警察大隊 | | 保安警察大隊 | | 婦幼警察隊 | | 少年警察隊 | | 局本部 | |
|-------------|------|-------|------|-------|------|------|------|-------|------|-------|--------|------|--------|-------|--------|-------|-------|-------|-------|---|------|-----|
| | 男 | 女 | 男 | 女 | 男 | 女 | 男 | 女 | 男 | 女 | 男 | 女 | 男 | 女 | 男 | 女 | 男 | 女 | 男 | 女 | 男 | 女 |
| 單位 | 212 | 17 | 242 | 20 | 243 | 18 | 239 | 6 | 151 | 5 | 675 | 47 | 732 | 34 | 287 | 3 | 13 | 21 | 28 | 7 | 299 | 96 |
| 100年 | 191 | 15 | 247 | 18 | 231 | 19 | 224 | 8 | 146 | 2 | 650 | 51 | 778 | 51 | 309 | 3 | 11 | 23 | 26 | 9 | 303 | 97 |
| 101年 | 185 | 16 | 244 | 20 | 225 | 22 | 223 | 10 | 141 | 4 | 661 | 52 | 758 | 55 | 300 | 2 | 13 | 24 | 29 | 8 | 310 | 102 |
| 102年 | 176 | 16 | 246 | 28 | 232 | 23 | 223 | 10 | 145 | 3 | 661 | 56 | 736 | 51 | 292 | 5 | 15 | 24 | 31 | 4 | 301 | 98 |
| 103年 | 176 | 17 | 243 | 27 | 223 | 25 | 225 | 15 | 140 | 11 | 648 | 58 | 700 | 55 | 291 | 13 | 15 | 23 | 30 | 6 | 303 | 96 |
| 104年 | 181 | 17 | 243 | 24 | 224 | 27 | 222 | 18 | 134 | 9 | 642 | 61 | 710 | 57 | 289 | 17 | 18 | 22 | 28 | 8 | 319 | 100 |
| 105年 | 193 | 19 | 248 | 28 | 233 | 28 | 223 | 20 | 144 | 15 | 657 | 66 | 728 | 68 | 285 | 20 | 17 | 25 | 28 | 8 | 333 | 100 |
| 106年 | 193 | 19 | 248 | 28 | 233 | 28 | 223 | 20 | 144 | 15 | 657 | 66 | 728 | 68 | 285 | 20 | 17 | 25 | 28 | 8 | 333 | 100 |
| 106較105年增減數 | 12 | 2 | 5 | 4 | 9 | 1 | 1 | 2 | 10 | 6 | 15 | 5 | 18 | 11 | -4 | 3 | -1 | 3 | - | - | 14 | - |
| 106較105年增減% | 6.63 | 11.76 | 2.06 | 16.67 | 4.02 | 3.70 | 0.45 | 11.11 | 7.46 | 66.67 | 2.34 | 8.20 | 2.54 | 19.30 | -1.38 | 17.65 | -5.56 | 13.64 | - | - | 4.39 | - |

資料來源：本局人事室

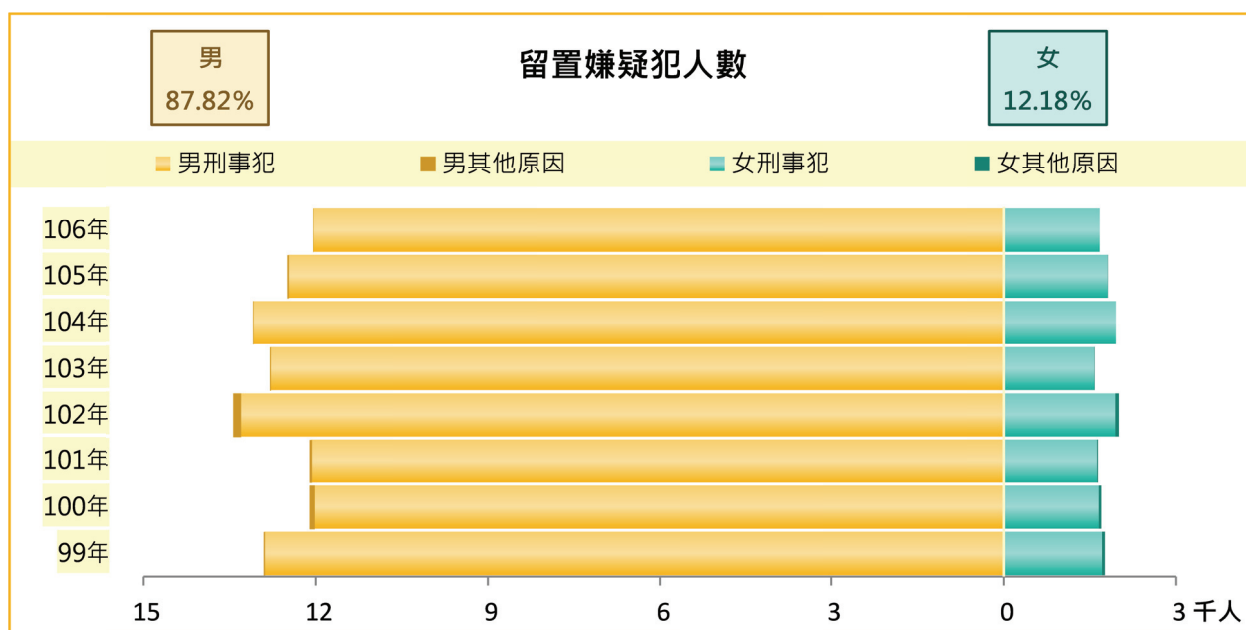
說明：①性比例=(男性人數 / 女性人數)×100%，亦即當性比例為 100%時，表示男女人數相同。

②中和分局 100 年至 104 年資料係採計「中和第一分局」及「中和第二分局」合計數。

卅五 留置嫌疑犯人數

新北市留置嫌疑犯人數男性多於女性，歷年均以刑事犯占多數。

新北市 106 年留置嫌疑犯人數，男性為 1 萬 2,042 人(占 87.82%)，女性為 1,670 人(占 12.18%)，分別較上年減少 456 人(-3.65%)及 136 人(-7.53%)。男性被留置之嫌疑犯，以刑事犯 1 萬 2,040 人(占男性留置嫌疑犯 99.98%) 為主；女性均為刑事犯。



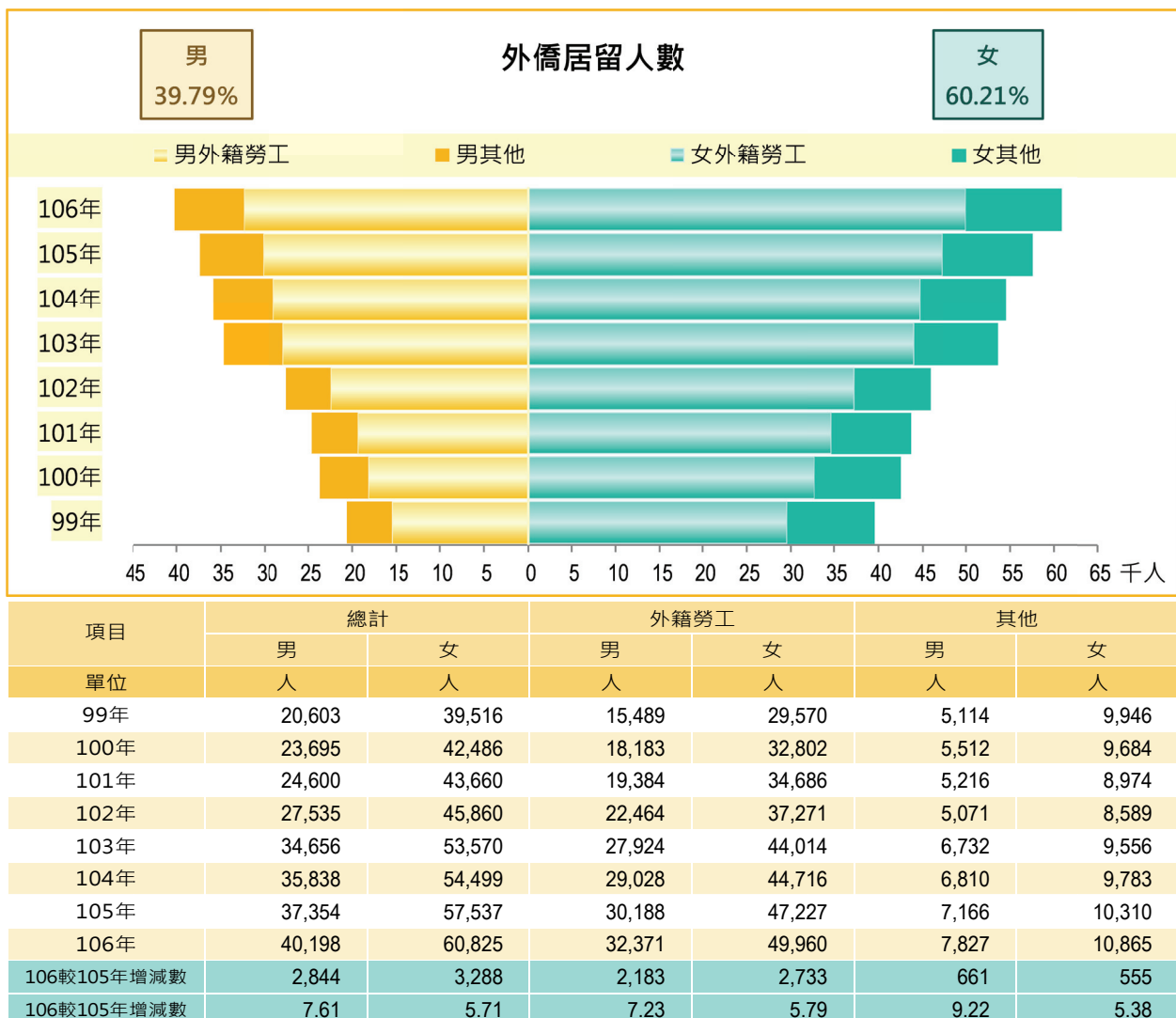
| 項目 | 總計 | | 刑事犯 | | 違反社會秩序維護法 | | 寄押 | | 其他 | |
|-------------|--------|--------|--------|--------|-----------|----------|----|---|----|---|
| | 男 | 女 | 男 | 女 | 男 | 女 | 男 | 女 | 男 | 女 |
| 單位 | 人 | 人 | 人 | 人 | 人 | 人 | 人 | 人 | 人 | 人 |
| 99年 | 12,908 | 1,760 | 12,889 | 1,710 | 19 | 50 | - | - | - | - |
| 100年 | 12,109 | 1,695 | 12,023 | 1,653 | 83 | 38 | 3 | 4 | - | - |
| 101年 | 12,111 | 1,640 | 12,074 | 1,625 | 36 | 14 | - | - | 1 | 1 |
| 102年 | 13,450 | 2,018 | 13,318 | 1,958 | 115 | 57 | 17 | 3 | - | - |
| 103年 | 12,800 | 1,581 | 12,784 | 1,579 | 14 | - | 1 | - | 1 | 2 |
| 104年 | 13,092 | 1,970 | 13,082 | 1,970 | 10 | - | - | - | - | - |
| 105年 | 12,498 | 1,806 | 12,471 | 1,804 | 27 | 2 | - | - | - | - |
| 106年 | 12,042 | 1,670 | 12,040 | 1,670 | 2 | - | - | - | - | - |
| 106較105年增減數 | - 456 | - 136 | - 431 | - 134 | - 25 | - 2 | - | - | - | - |
| 106較105年增減% | - 3.65 | - 7.53 | - 3.46 | - 7.43 | - 92.59 | - 100.00 | - | - | - | - |

資料來源：本局刑事警察大隊

卅六 外僑居留人數

新北市外僑居留人數女性多於男性，歷年均以外籍勞工占多數。

新北市 106 年外僑居留人數，男性為 4 萬 198 人(占 39.79%)，女性為 6 萬 825 人(占 60.21%)，分別較上年增加 2,844 人(+7.61%)及 3,288 人(+5.71%)。男性及女性居留外僑，均以外籍勞工占多數，男性外籍勞工 3 萬 2,371 人(占男性居留外僑 80.53%)，女性外籍勞工 4 萬 9,960 人(占女性居留外僑 82.14%)。



資料來源：內政部移民署

中華民國 106 年

新北市警政性別圖像

發行者：新北市政府警察局

局長：胡木源

編輯者：新北市政府警察局統計室

地址：22005 新北市板橋區府中路 32 號

網址：<http://www.police.ntpc.gov.tw>

出版日期：中華民國 107 年 5 月

著作財產權人：新北市政府警察局

本書保留所有權利，欲利用本書部份或全部內容者，需徵求著作財產權人同意或授權。

